



Marktgemeinde Gars am Kamp

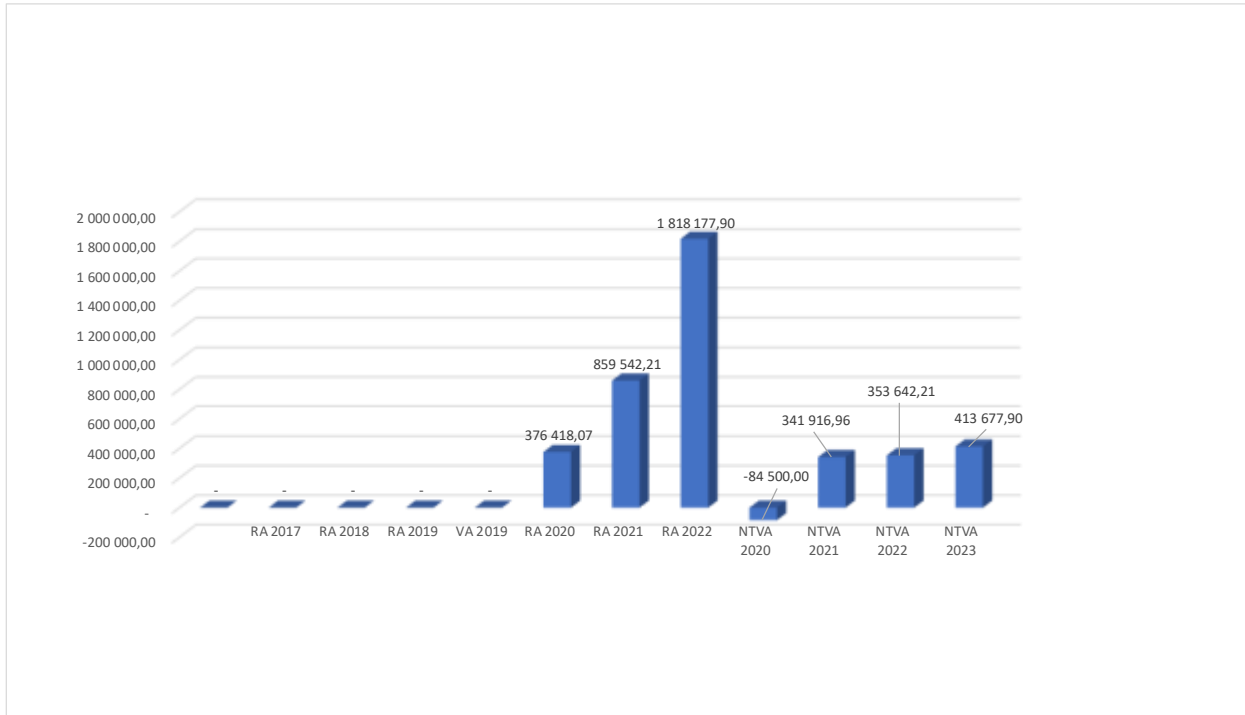
1. Nachtragsvoranschlag 2023

Vorbericht

Vorbericht

gemäß § 3 der NÖ Gemeindehaushaltsverordnung (NÖ GHVO)

Entwicklung des Haushaltspotentials



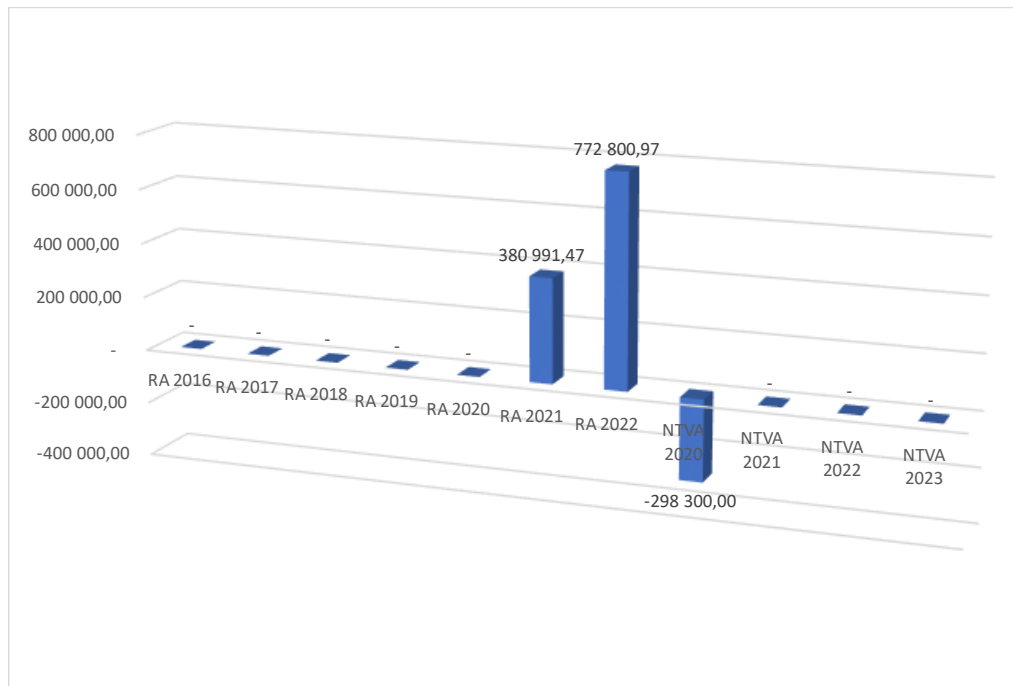
Erläuterung:

Das Haushaltspotential hat seine Grundlage in § 67 Z. 11 der NÖ Gemeindeordnung 1973 (NÖ GO 1973) und ist erstmals im Voranschlag 2020 auszuweisen. Die Angaben zu den Vorjahren entfallen daher.

Haushaltspotential: Differenz der wiederkehrenden Mittelaufbringungen abzüglich der wiederkehrenden Mittelverwendungen unter Berücksichtigung der entsprechenden Forderungen und Verbindlichkeiten.

Das Haushaltspotential ist eine wichtige Kenngröße und gibt die aktuelle Leistungsfähigkeit der Gemeinde wieder. Das schafft Vergleichbarkeit mit der bisherigen Rechtslage, aus der Überschüsse und Abgänge abzuleiten waren und dient der Transparenz. Wenn das Haushaltspotential innerhalb des Zeitraumes des mittelfristigen Finanzplanes laufend negativ ist, ist ein Haushaltskonsolidierungskonzept zu erstellen (§ 72b Abs. 1 Z. 2 NÖ GO 1973).

Entwicklung des Nettoergebnisses



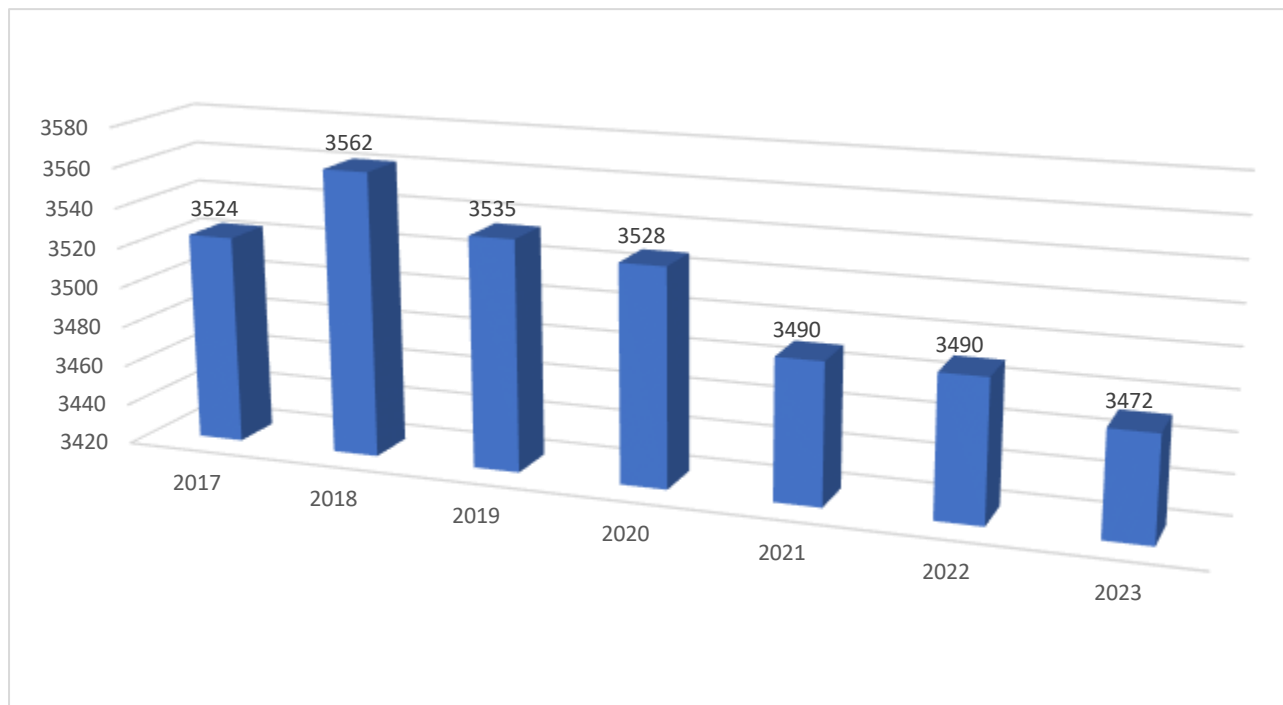
Erläuterung:

Beim Nettoergebnis handelt es sich um das Ergebnis des Ergebnisvoranschlags und ist erstmals für das Haushaltsjahr 2020 auszuweisen. Die Angaben zu den Vorjahren entfallen daher.

Ein positives Nettoergebnis bedeutet, dass die Erträge voraussichtlich ausreichend sein werden, die Aufwendungen für die kommunalen Leistungen (inklusive des Werteverzehrs des Anlagevermögens in Form der Abschreibungen) abzudecken.

Ein negatives Nettoergebnis heißt, dass dies nicht zur Gänze (in der Höhe des negativen Wertes) möglich ist. Durch die Entnahme aus der Haushaltsrücklage (50 % des Saldos der Eröffnungsbilanz) wird das Nettoergebnis mit 0 ausgegeben.

Entwicklung der Volkszahl gemäß § 10 Abs. 7 FAG 2017, BGBl. I Nr. 116/2016 in der Fassung BGBl. I Nr. 106/2018



Erläuterung:

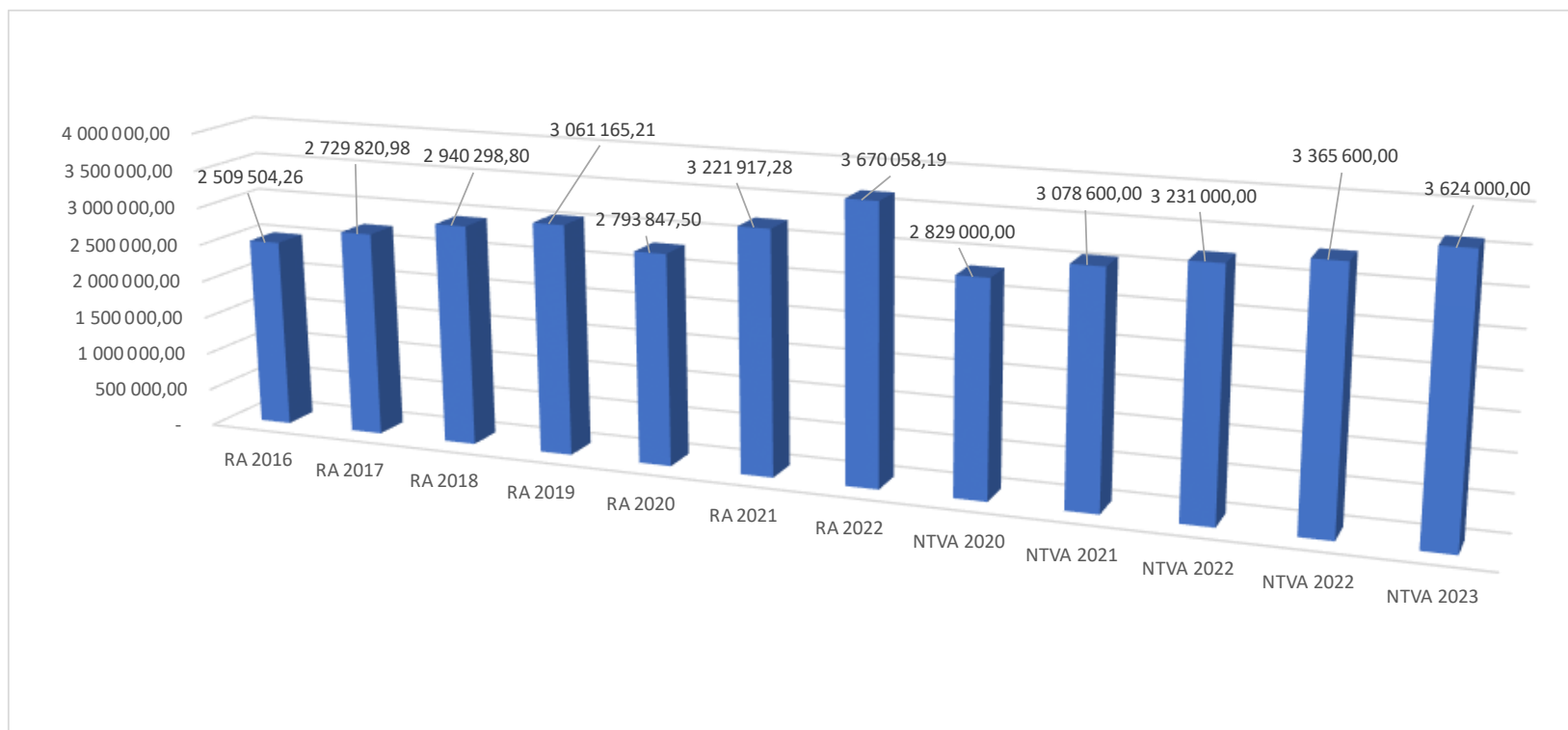
Die Volkszahl gemäß § 10 Abs. 7 FAG 2017 wird jährlich von der Bundesanstalt Statistik Austria zum Stichtag 31. Oktober festgestellt und wirkt mit dem Beginn des übernächsten Kalenderjahres. Sie dient für die Berechnung der Abgabenertragsanteile und darf nicht automatisch mit der Volkszahl für die Berechnung der Gemeinderatsmandate verwechselt werden.

Eine Erhöhung bzw. Verminderung der Volkszahl (jährlich) ist ein wesentlicher Indikator für die Berechnung der Abgabenertragsanteile.

Begründung durch die Gemeinde:

Gefördert wird unter anderem die Aufschließung von Bauplätzen für die Errichtung von Wohnhäusern, um attraktive nachhaltige Bedingungen für den zukünftigen Wohnbau in der Großgemeinde zu schaffen. Weitere orientierte Förderungsmaßnahmen zu Attraktivierung der Lebensbedingungen (Bildung, Kultur, Sport, Tourismus, Wirtschaft etc.) stellen eine konzertierte Grundlage für eine qualifizierte Zukunftsplanung dar.

Entwicklung der Abgabenertragsanteile



Erläuterung:

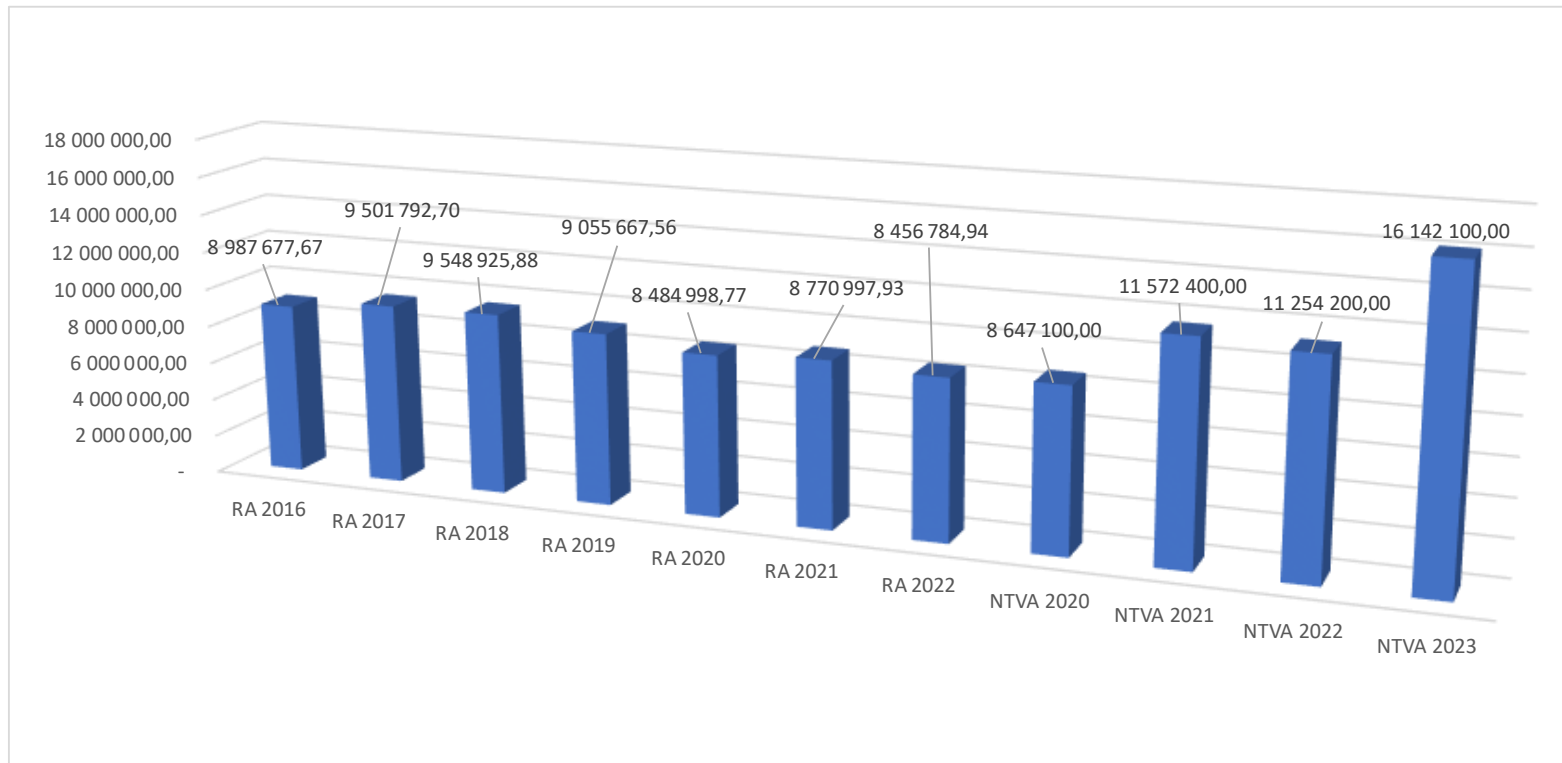
Die Gebietskörperschaften (Bund, Länder und Gemeinden) erhalten auf Basis des aktuellen Finanzausgleichs aus den gemeinschaftlichen Bundesabgaben (z.B. Umsatzsteuer, Körperschaftssteuer, Lohnsteuer, Versicherungssteuer, Mineralölsteuer, Normverbrauchsabgabe, Tabaksteuer udgl.) entsprechende Anteile. Im Bereich der Gemeinden spielen dabei die Volkszahl und der abgestufte Bevölkerungsschlüssel eine besondere Rolle. Die sogenannten „Abgabenertragsanteile“ bilden in den meisten Gemeinden die wichtigste Einnahmequelle.

Ein Steigen der Abgabenertragsanteile weist auch auf eine Erhöhung der Volkszahl hin. Die Zahlen in den Jahren 2020, 2021 sind geprägt durch die Pandemie und den dadurch resultierenden Mindererträgen.

Entwicklung des Schuldenstandes

Erläuterung:

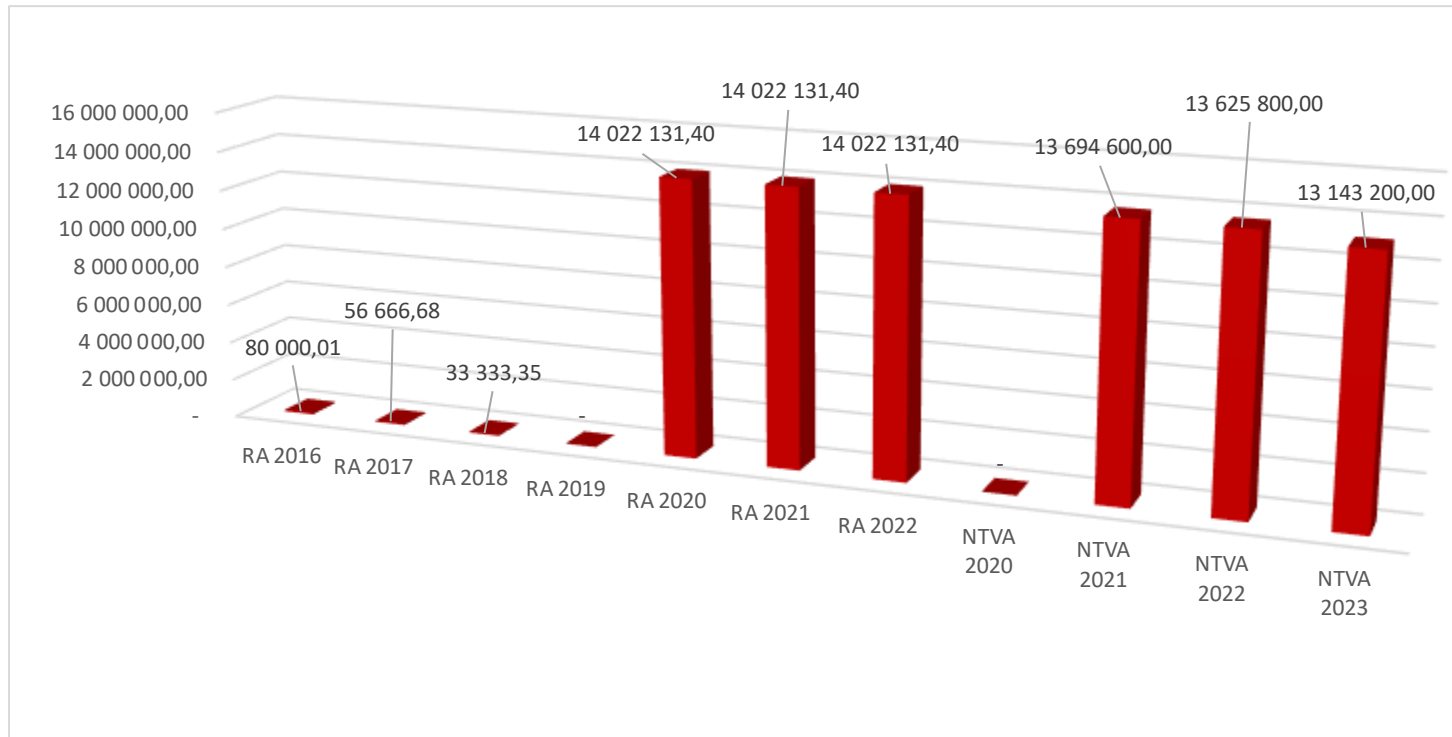
Die Entwicklung des Schuldenstandes zeigt auf, inwieweit der Schuldenstand über die Jahre erhöht oder reduziert wird.



Begründung durch die Gemeinde:

Die Erhöhung des Schuldenstandes im Rechnungsabschluss 2018 ist unter anderem auf den Ausbau der Wasserversorgungs- und Abwasserentsorgungsanlage in der Katastralgemeinde Wolfshof zurückzuführen. Im Jahr 2020 wurden aufgrund von COVID-19 Darlehensaufnahmen gestrichen. Durch eine negative Entwicklung der ökonomischen Gesamtsituation (Teuerung, Krieg, Zinserhöhungen) werden zukünftige Investitionen (FF-Haus etc.) nur mittels Fremdmittel möglich sein, welche jedoch aufgrund des gestiegenen Zinsniveaus die Gefahr eines mittelfristigen Haushaltsabganges effektiv erhöht und eine permanente Wachstumsstruktur im operativen Haushalt missbilligt, eine funktionelle Aktionsebene in Form von Unterstützungen der kommunalen Ebene im gesamtstaatlichen Sinn erscheint für eine permanente Haushaltsausgewogenheit als funktionelle Organisationsstruktur unersetzlich.

Entwicklung der Rücklagen mit und ohne Zahlungsmittelreserve



Erläuterung:

Die Entwicklung der Rücklagen zeigt an, inwieweit Rücklagen vorhanden sind und ob Rücklagen aufgebaut bzw. aufgebraucht werden.

Blauer Balken Rücklagen mit Zahlungsmittelreserve.

Roter Balken Rücklagen ohne Zahlungsmittelreserve.

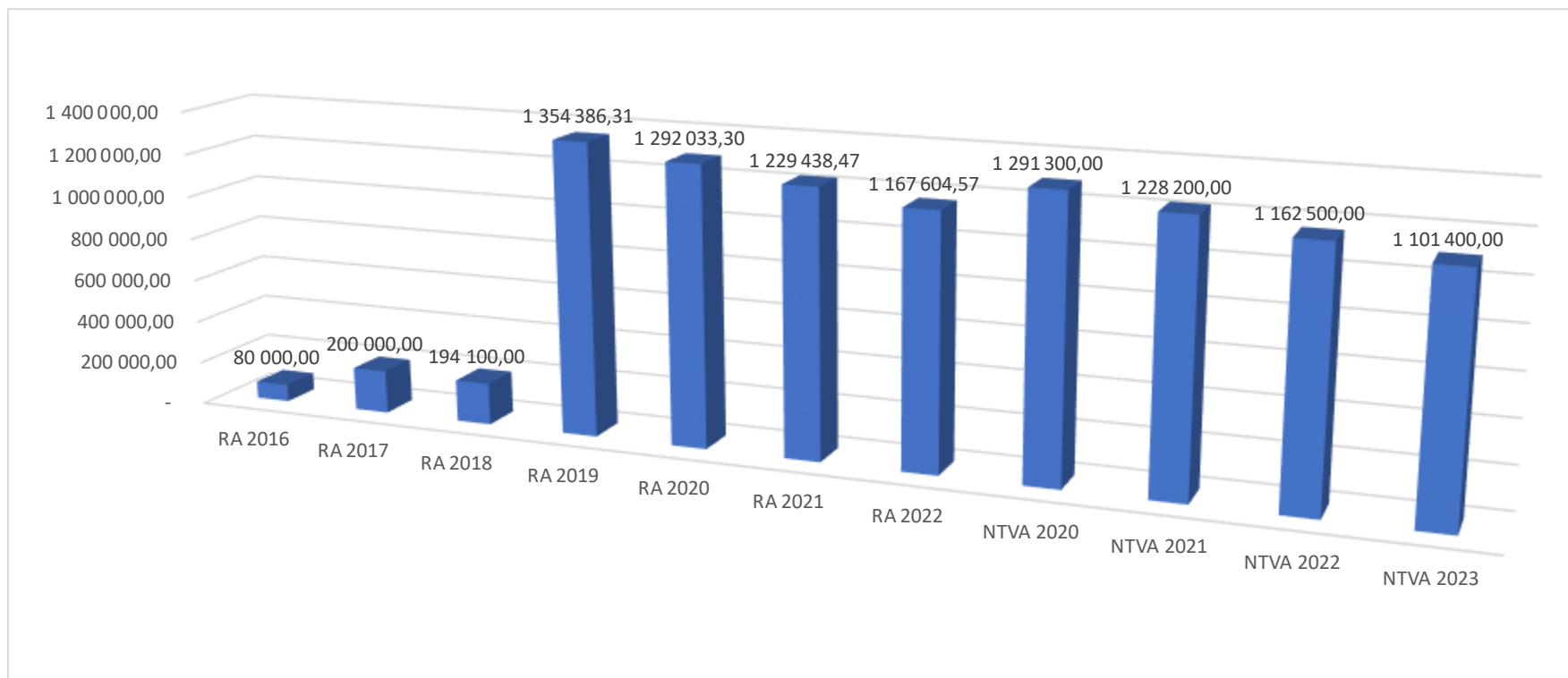
Begründung durch die Gemeinde:

Der Rücklagenstand entwickelt sich gemäß dem Zahlungsplan der zweckgebundenen Rücklage (Rechtsstreit Derivat – BAWAG). Eine Rücklage ohne Zahlungsmittelreserve wird erst seit Beschlussfassung der Eröffnungsbilanz und des Rechnungsabschlusses 2020 abgebildet. Diese wird zum Ausgleich des Ergebnishaushaltes (sofern negativ) verwendet.

Entwicklung der Leasingverpflichtungen

Es bestehen keine Leasingverpflichtungen.

Entwicklung der Haftungen



Erläuterung:

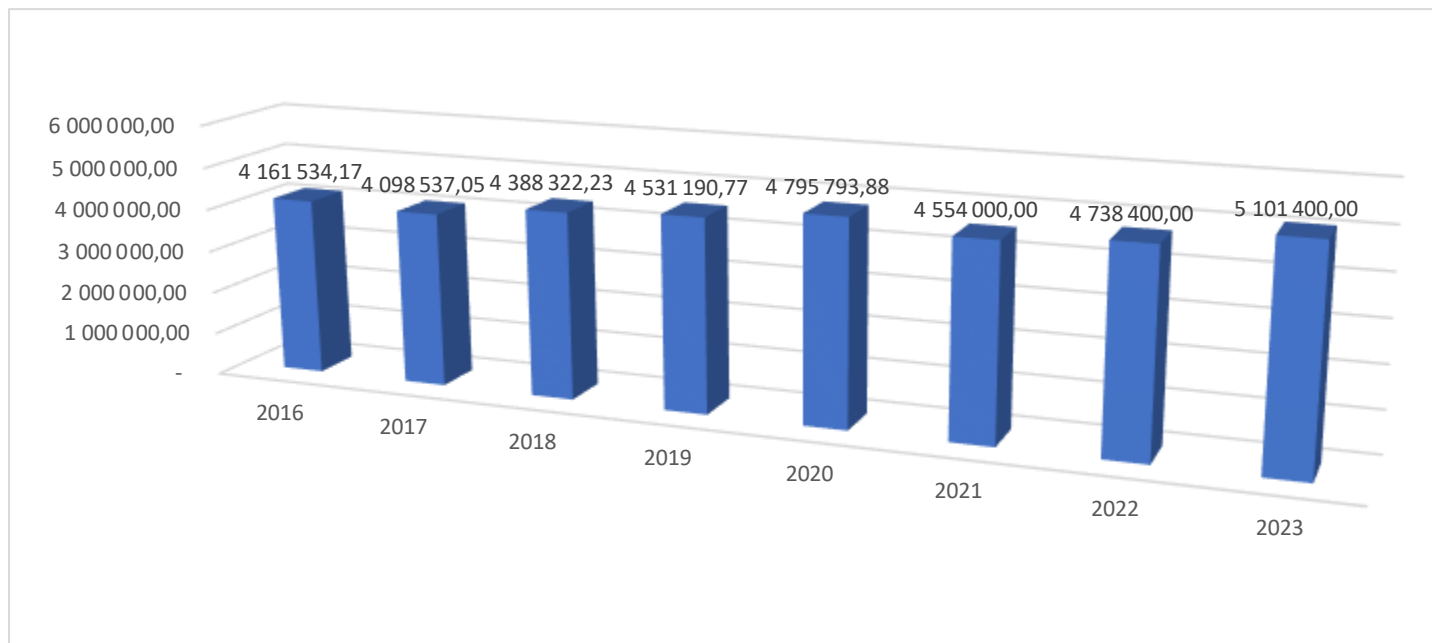
Eine Gemeinde darf Bürgschaften und sonstige Haftungen nur übernehmen, wenn hierfür ein besonderes Interesse der Gemeinde gegeben ist, der Schuldner nachweist, dass eine ordnungsgemäße Verzinsung und Tilgung gesichert ist, die Haftungen befristet sind, der Betrag, für den gehaftet wird, ziffernmäßig bestimmt ist und die Gemeinde den daraus folgenden Zahlungsverpflichtungen nachkommen kann (vgl. § 78 Abs. 1 NÖ Gemeindeordnung 1973).

Begründung durch die Gemeinde:

Bürgschaftsvertrag Burg Gars GmbH (AT63 2022 1072 0706 5694 ursprünglich € 459.391,64) ab 2019, vorher entsprechend dem Balkendiagramm.

Bürgschaftsvertrag Garser Kommunal GmbH (AT20 2022 1072 0707 2385 ursprünglich € 950.000,00) ab 2019.

Entwicklung der Finanzkraft für die Umlagenberechnung



Erläuterung:

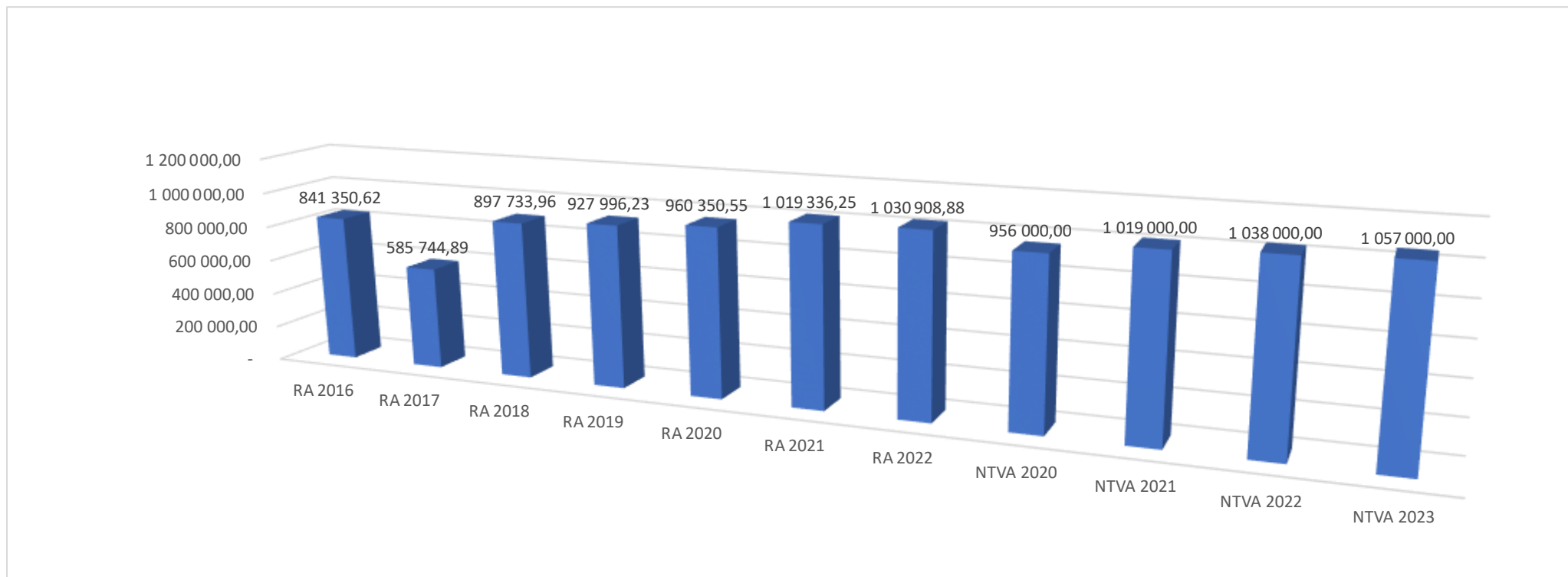
Die Finanzkraft einer Gemeinde wird aus den

- Erträgen der ausschließlichen Gemeindeabgaben ohne die Gebühren für die Benützung von Gemeindeeinrichtungen und -anlagen und ohne die Interessentenbeiträge von Grundstückseigentümern und Anrainern und
- Ertragsanteilen an den gemeinschaftlichen Bundesabgaben ohne Spielbankenabgabe

ermittelt.

Basis für die Ermittlung der Finanzkraft sind die tatsächlichen Beträge aufgrund der Rechnungsabschlüsse. Die Darstellung der Entwicklung der Finanzkraft für die Umlagenberechnung hat insbesondere auf die Beitragsleistung der Gemeinden zum NÖ Krankenanstaltensprengel (NÖKAS) und zur Sozialumlage Auswirkungen. Eine Erhöhung oder Reduktion/Verminderung der Finanzkraft wirkt sich unmittelbar auf die Beitragsleistung aus.

Entwicklung der NÖKAS-Umlage



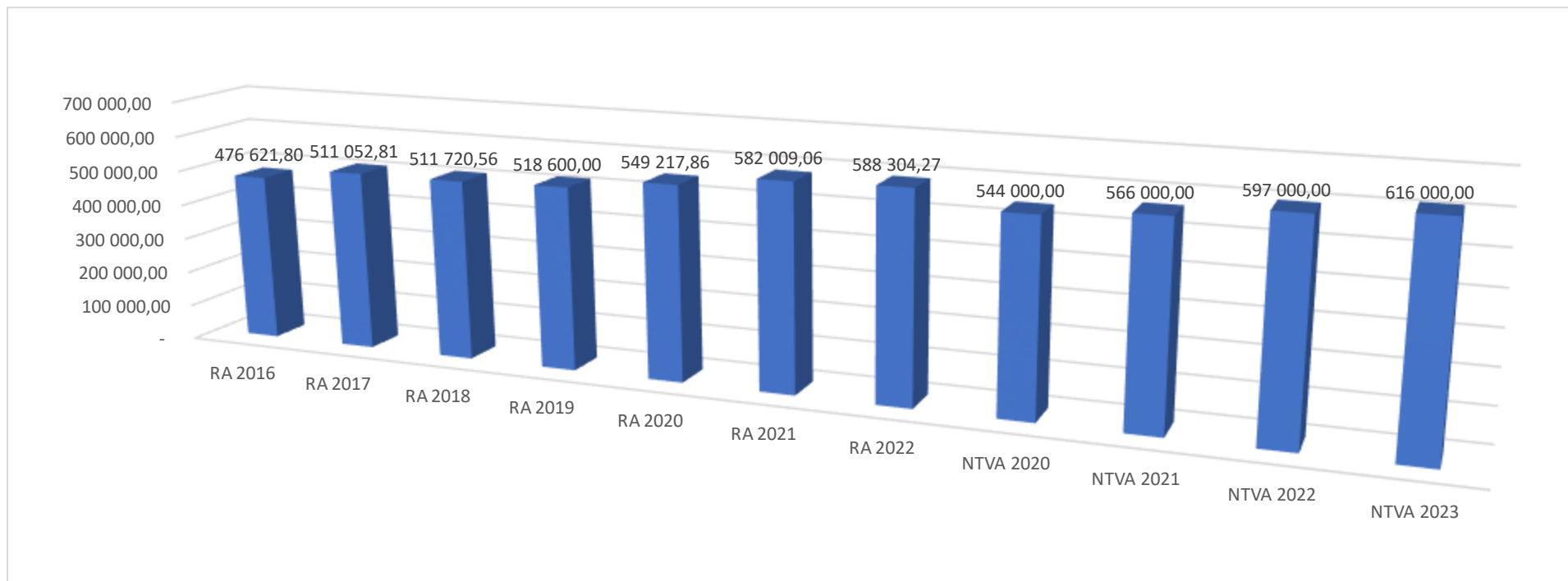
Erläuterung:

Das Landesgebiet ist Beitragsbezirk und Krankenanstaltensprengel für alle öffentlichen Krankenanstalten in Niederösterreich. Beitragsbezirk und Krankenanstaltensprengel sind ein Gemeindeverband. Dem Gemeindeverband gehören alle Gemeinden Niederösterreichs an. Der Gemeindeverband ist juristische Person, er hat seinen Sitz am Sitz der Landesregierung und trägt die Bezeichnung "NÖ Krankenanstaltensprengel" (§ 61 Abs. 1 NÖ Krankenanstaltengesetz - NÖ KAG).

Die Gemeinden haben an den NÖ Krankenanstaltensprengel monatliche Beiträge zu leisten. Berechnungsgrundlage bilden dabei die Volkszahl und die Finanzkraft der Gemeinden. Steigerungen bei der Volkszahl und bei der Finanzkraft führen daher zu höheren Beitragsleistungen bei den Gemeinden.

Diese monatlichen Beiträge werden von den der Gemeinde gebührenden monatlichen Vorschüsse auf die Ertragsanteile an den gemeinschaftlichen Bundesabgaben einbehalten.

Entwicklung der Sozialhilfeumlage



Erläuterung:

Die Gemeinden haben jährlich einen Beitrag zu den vom Land zu tragenden Kosten der Sozialhilfe, die nicht durch Kostenbeitrags- und Ersatzleistungen oder durch sonstige für Zwecke der Sozialhilfe bestimmte Zuschüsse gedeckt sind, in der Höhe von 50 % an das Land zu entrichten (§ 44 NÖ Sozialhilfe-Ausführungsgesetz – NÖ SAG).

Die Leistungen für die Sozialhilfe-Umlage werden von der Landesregierung auf die einzelnen Gemeinden nach ihrer Finanzkraft (Finanzkraft für die Umlagenberechnung) aufgeteilt.

Diese monatlichen Beiträge werden von den der Gemeinde gebührenden monatlichen Vorschüssen auf die Ertragsanteile an den gemeinschaftlichen Bundesabgaben einbehalten.

1. NVA Ergebnishaushalt Gesamt 1. und 2. Ebene (Anlage 1a)
- interne Vergütungen enthalten

1. Nachtragsvoranschlag 2023

Marktgemeinde Gars am Kamp

NVA Ergebnishaushalt Gesamt 1. und 2. Ebene (Anlage 1a) - interne Vergütungen enthalten

MVAG	Mittelverwendungs- und aufbringungsgruppen (1. und 2. Ebene)	VA 2023 inkl. NVA	VA 2023	1. NVA
211	Erträge aus der operativen Verwaltungstätigkeit	9 300 600,00	8 649 800,00	650 800,00
2111	Erträge aus eigenen Abgaben	1 847 200,00	1 846 300,00	900,00
2112	Erträge aus Ertragsanteilen	3 624 000,00	3 663 000,00	-39 000,00
2113	Erträge aus Gebühren	1 559 000,00	1 559 000,00	0,00
2114	Erträge aus Leistungen	1 126 000,00	1 126 000,00	0,00
2115	Erträge aus Besitz und wirtschaftlicher Tätigkeit	49 400,00	49 400,00	0,00
2116	Erträge aus Veräußerung und sonstige Erträge	1 084 100,00	395 200,00	688 900,00
2117	Nicht finanzierungswirksame operative Erträge	10 900,00	10 900,00	0,00
212	Erträge aus Transfers	986 400,00	642 300,00	344 100,00
2121	Transferertrag von Trägern des öffentlichen Rechts	795 700,00	451 600,00	344 100,00
2122	Transferertrag von Beteiligungen	0,00	0,00	0,00
2123	Transferertrag von Unternehmen (mit Finanzunternehmen)	100,00	100,00	0,00
2124	Transferertrag von Haushalten und Organisationen ohne Erwerbscharakter	3 500,00	3 500,00	0,00
2125	Transferertrag vom Ausland	0,00	0,00	0,00
2126	Investitions- und Tilgungszuschüsse zwischen Unternehmungen und Betrieben der Gebietskörperschaft und der Gebietskörperschaft	0,00	0,00	0,00
2127	Nicht finanzierungswirksamer Transferertrag	187 100,00	187 100,00	0,00
213	Finanzerträge	2 300,00	2 300,00	0,00
2131	Erträge aus Zinsen	2 300,00	2 300,00	0,00
2132	Erträge aus Zinsen aus derivativen Finanzinstrumenten ohne Grundgeschäft	0,00	0,00	0,00
2133	Erträge aus Gewinnentnahmen von marktbestimmten Betrieben	0,00	0,00	0,00
2134	Sonstige Finanzerträge	0,00	0,00	0,00
2135	Erträge aus Dividenden/Gewinnausschüttungen	0,00	0,00	0,00
2136	Sonstige nicht finanzierungswirksame Finanzerträge	0,00	0,00	0,00
21	Summe Erträge	10 289 300,00	9 294 400,00	994 900,00
221	Personalaufwand	2 243 000,00	2 199 400,00	43 600,00
2211	Personalaufwand (Bezüge, Nebengeb., Mehrleistungen)	1 723 000,00	1 689 000,00	34 000,00
2212	Gesetzlicher und freiwilliger Sozialaufwand	463 000,00	453 400,00	9 600,00
2213	Sonstiger Personalaufwand	0,00	0,00	0,00
2214	Nicht finanzierungswirksamer Personalaufwand	57 000,00	57 000,00	0,00
222	Sachaufwand (ohne Transferaufwand)	5 603 600,00	4 906 000,00	697 600,00
2221	Gebrauchs- und Verbrauchsgüter, Handelswaren	275 500,00	275 300,00	200,00
2222	Verwaltungs- und Betriebsaufwand	756 800,00	740 100,00	16 700,00
2223	Leasing- und Mietaufwand	213 900,00	224 500,00	-10 600,00
2224	Instandhaltung	446 000,00	433 000,00	13 000,00
2225	Sonstiger Sachaufwand	2 392 500,00	1 719 600,00	672 900,00
2226	Nicht finanzierungswirksamer Sachaufwand	1 518 900,00	1 513 500,00	5 400,00

1. Nachtragsvoranschlag 2023

NVA Ergebnishaushalt Gesamt 1. und 2. Ebene (Anlage 1a) - interne Vergütungen enthalten

Marktgemeinde Gars am Kamp

MVAG	Mittelverwendungs- und aufbringungsgruppen (1. und 2. Ebene)	VA 2023 inkl. NVA	VA 2023	1. NVA
223	Transferaufwand (laufende Transfers und Kapitaltransfers)	2 441 200,00	2 437 400,00	3 800,00
2231	Transferaufwand an Träger des öffentlichen Rechts	2 209 100,00	2 228 300,00	-19 200,00
2232	Transferaufwand an Beteiligungen	0,00	0,00	0,00
2233	Transferaufwand an Unternehmen (mit Finanzunternehmen)	63 900,00	63 900,00	0,00
2234	Transferaufwand an Haushalte und Organisationen ohne Erwerbscharakter	168 200,00	145 200,00	23 000,00
2235	Transferaufwand an das Ausland	0,00	0,00	0,00
2236	Investitions- und Tilgungszuschüsse zwischen Unternehmungen und Betrieben der Gebietskörperschaft und der Gebietskörperschaft	0,00	0,00	0,00
2237	Nicht finanzierungswirksamer Transferaufwand	0,00	0,00	0,00
224	Finanzaufwand	450 100,00	456 600,00	-6 500,00
2241	Zinsen aus Finanzschulden, Finanzierungsleasing, Forderungskauf und derivativen Finanzinstrumenten mit Grundgeschäft	444 600,00	451 100,00	-6 500,00
2242	Zinsen und sonstige Aufwendungen aus derivativen Finanzinstrumenten ohne Grundgeschäft	0,00	0,00	0,00
2243	Gewinnentnahmen von Unternehmungen und marktbestimmten Betrieben der Gebietskörperschaft (innerhalb der Gebietskörperschaft)	0,00	0,00	0,00
2244	Sonstiger Finanzaufwand	5 500,00	5 500,00	0,00
2245	Nicht finanzierungswirksamer Finanzaufwand	0,00	0,00	0,00
22	Summe Aufwendungen	10 737 900,00	9 999 400,00	738 500,00
SA0	Saldo (0) Nettoergebnis (21 - 22)	-448 600,00	-705 000,00	256 400,00
230	Entnahmen von Haushaltsrücklagen	448 600,00	705 000,00	-256 400,00
2301	Entnahmen von Haushaltsrücklagen	448 600,00	705 000,00	-256 400,00
240	Zuweisung an Haushaltsrücklagen	0,00	0,00	0,00
2401	Zuweisung an Haushaltsrücklagen	0,00	0,00	0,00
23	Summe Haushaltsrücklagen	448 600,00	705 000,00	-256 400,00
SA00	Nettoergebnis nach Zuweisung und Entnahmen von Haushaltsrücklagen (Saldo 0 +/- SU23)	0,00	0,00	0,00

1. NVA Finanzierungshaushalt Gesamt 1. und 2. Ebene
(Anlage 1b) - interne Vergütungen enthalten

1. Nachtragsvoranschlag 2023

Marktgemeinde Gars am Kamp

NVA Finanzierungshaushalt Gesamt 1. und 2. Ebene (Anlage 1b) - interne Vergütungen enthalten

MVAG	Mittelverwendungs- und aufbringungsgruppen (1. und 2. Ebene)	VA 2023 inkl. NVA	VA 2023	1. NVA
311	Einzahlungen aus der operativen Verwaltungstätigkeit	9 249 700,00	8 633 900,00	615 800,00
3111	Einzahlungen aus eigenen Abgaben	1 847 200,00	1 846 300,00	900,00
3112	Einzahlungen aus Ertragsanteilen	3 624 000,00	3 663 000,00	-39 000,00
3113	Einzahlungen aus Gebühren	1 559 000,00	1 559 000,00	0,00
3114	Einzahlungen aus Leistungen	1 126 000,00	1 126 000,00	0,00
3115	Einzahlungen aus Besitz und wirtschaftlicher Tätigkeit	49 400,00	49 400,00	0,00
3116	Einzahlungen aus Veräußerung von geringwertigen Wirtschaftsgütern (GWG) und sonstige Einzahlungen	1 044 100,00	390 200,00	653 900,00
312	Einzahlungen aus Transfers (ohne Kapitaltransfers)	799 300,00	455 200,00	344 100,00
3121	Transferzahlungen von Trägern des öffentlichen Rechts	795 700,00	451 600,00	344 100,00
3122	Transferzahlungen von Beteiligungen	0,00	0,00	0,00
3123	Transferzahlungen von Unternehmen (inkl. Finanzunternehmen)	100,00	100,00	0,00
3124	Transferzahlungen von Haushalte und Organisationen ohne Erwerbscharakter	3 500,00	3 500,00	0,00
3125	Transferzahlungen vom Ausland	0,00	0,00	0,00
3126	Investitions- und Tilgungszuschüsse zwischen Unternehmungen und Betrieben der Gebietskörperschaft und der Gebietskörperschaft	0,00	0,00	0,00
313	Einzahlungen aus Finanzerträgen	2 300,00	2 300,00	0,00
3131	Einzahlungen aus Zinserträgen	2 300,00	2 300,00	0,00
3133	Einzahlungen aus Gewinnentnahmen von marktbestimmten Betrieben	0,00	0,00	0,00
3134	Sonstige Einzahlungen aus Finanzerträgen	0,00	0,00	0,00
3135	Einzahlungen aus Dividenden/Gewinnausschüttungen	0,00	0,00	0,00
31	Summe Einzahlungen operative Gebarung	10 051 300,00	9 091 400,00	959 900,00
321	Auszahlungen aus Personalaufwand	2 186 000,00	2 142 400,00	43 600,00
3211	Auszahlungen für Personalaufwand Bezüge, Nebengebühren, und Mehrleistungsvergütungen)	1 723 000,00	1 689 000,00	34 000,00
3212	Auszahlungen für gesetzliche und freiwillige Sozialaufwendungen	463 000,00	453 400,00	9 600,00
3213	Auszahlungen aus sonstigem Personalaufwand	0,00	0,00	0,00
322	Auszahlungen aus Sachaufwand (ohne Transferaufwand)	4 084 700,00	3 392 500,00	692 200,00
3221	Auszahlungen für Gebrauchs- und Verbrauchsgüter, Handelswaren	275 500,00	275 300,00	200,00
3222	Auszahlungen für Verwaltungs- und Betriebsaufwand	756 800,00	740 100,00	16 700,00
3223	Auszahlungen für Leasing- und Mietaufwand	213 900,00	224 500,00	-10 600,00
3224	Auszahlungen für Instandhaltung	446 000,00	433 000,00	13 000,00
3225	Sonstige Auszahlungen aus Sachaufwand	2 392 500,00	1 719 600,00	672 900,00
323	Auszahlungen aus Transfers (ohne Kapitaltransfers)	2 340 100,00	2 344 100,00	-4 000,00
3231	Transferzahlungen an Träger des öffentlichen Rechts	2 201 300,00	2 228 300,00	-27 000,00
3232	Transferzahlungen an Beteiligungen	0,00	0,00	0,00
3233	Transferzahlungen an Unternehmen (inkl. Finanzunternehmen)	40 600,00	40 600,00	0,00
3234	Transferzahlungen an Haushalte und Organisationen ohne Erwerbscharakter	98 200,00	75 200,00	23 000,00

1. Nachtragsvoranschlag 2023

Marktgemeinde Gars am Kamp

NVA Finanzierungshaushalt Gesamt 1. und 2. Ebene (Anlage 1b) - interne Vergütungen enthalten

MVAG	Mittelverwendungs- und aufbringungsgruppen (1. und 2. Ebene)	VA 2023 inkl. NVA	VA 2023	1. NVA
3235	Transferzahlungen an das Ausland	0,00	0,00	0,00
3236	Investitions- und Tilgungszuschüsse zwischen Unternehmungen und Betrieben der Gebietskörperschaft und der Gebietskörperschaft	0,00	0,00	0,00
324	Auszahlungen aus Finanzaufwand	450 100,00	456 600,00	-6 500,00
3241	Auszahlungen für Zinsaufwand, für Finanzierungsleasing, für Forderungskauf, für Finanzschulden und derivative Finanzinstrumente	444 600,00	451 100,00	-6 500,00
3242	Auszahlungen für Zinsen aus derivativen Finanzinstrumenten ohne Grundgeschäft	0,00	0,00	0,00
3243	Auszahlung aus Gewinnentnahmen von marktbestimmten Betrieben	0,00	0,00	0,00
3244	Sonstige Auszahlungen aus Finanzaufwendungen	5 500,00	5 500,00	0,00
32	Summe Auszahlungen operative Gebarung	9 060 900,00	8 335 600,00	725 300,00
SA1	Saldo (1) Geldfluss aus der Operativen Gebarung (31 – 32)	990 400,00	755 800,00	234 600,00
331	Einzahlungen aus der Investitionstätigkeit	40 000,00	5 000,00	35 000,00
3311	Einzahlungen aus der Veräußerung von immateriellem Vermögen	0,00	0,00	0,00
3312	Einzahlungen aus der Veräußerung von Grundstücken und Grundstückseinrichtungen	40 000,00	5 000,00	35 000,00
3313	Einzahlungen aus der Veräußerung von Gebäuden und Bauten	0,00	0,00	0,00
3314	Einzahlungen aus der Veräußerung von technischen Anlagen, Fahrzeuge und Maschinen	0,00	0,00	0,00
3315	Einzahlungen aus der Veräußerung von Amts-, Betriebs- und Geschäftsausstattung	0,00	0,00	0,00
3316	Einzahlungen aus der Veräußerung von Kulturgütern	0,00	0,00	0,00
3317	Einzahlungen aus der Veräußerung von Beteiligungen	0,00	0,00	0,00
332	Einzahlungen aus der Rückzahlung von Darlehen sowie gewährten Vorschüssen	1 200,00	1 200,00	0,00
3321	Einzahlungen aus Darlehen an Träger des öffentlichen Rechts	0,00	0,00	0,00
3322	Einzahlungen aus Darlehen an Beteiligungen	0,00	0,00	0,00
3323	Einzahlungen aus Darlehen an Unternehmen und Haushalte	0,00	0,00	0,00
3325	Einzahlungen aus Vorschüssen und Anzahlungen	1 200,00	1 200,00	0,00
333	Einzahlungen aus Kapitaltransfers	2 364 600,00	1 634 500,00	730 100,00
3331	Kapitaltransferzahlungen von Trägern des öffentlichen Rechts	2 297 100,00	1 567 000,00	730 100,00
3332	Kapitaltransferzahlungen von Beteiligungen	0,00	0,00	0,00
3333	Kapitaltransferzahlungen von Unternehmen	0,00	0,00	0,00
3334	Kapitaltransferzahlungen von Haushalten und Organisationen ohne Erwerbscharakter	67 500,00	67 500,00	0,00
3335	Kapitaltransferzahlungen vom Ausland	0,00	0,00	0,00
33	Summe Einzahlungen investive Gebarung	2 405 800,00	1 640 700,00	765 100,00
341	Auszahlungen aus der Investitionstätigkeit	12 345 100,00	7 266 700,00	5 078 400,00
3411	Auszahlungen für den Erwerb von immateriellem Vermögen	30 500,00	15 500,00	15 000,00
3412	Auszahlungen für den Erwerb von Grundstücken und Grundstückseinrichtungen	7 629 100,00	3 097 900,00	4 531 200,00
3413	Auszahlungen für den Erwerb von Gebäuden und Bauten	4 229 200,00	3 885 000,00	344 200,00
3414	Auszahlungen für den Erwerb von technischen Anlagen, Fahrzeuge und Maschinen	220 000,00	91 000,00	129 000,00

1. Nachtragsvoranschlag 2023

Marktgemeinde Gars am Kamp

NVA Finanzierungshaushalt Gesamt 1. und 2. Ebene (Anlage 1b) - interne Vergütungen enthalten

MVAG	Mittelverwendungs- und aufbringungsgruppen (1. und 2. Ebene)	VA 2023 inkl. NVA	VA 2023	1. NVA
3415	Auszahlungen für den Erwerb von Amts-, Betriebs- und Geschäftsausstattung	236 300,00	177 300,00	59 000,00
3416	Auszahlungen für den Erwerb von Kulturgütern	0,00	0,00	0,00
3417	Auszahlungen für den Erwerb von Beteiligungen	0,00	0,00	0,00
342	Auszahlungen von gewährten Darlehen sowie gewährten Vorschüssen	0,00	0,00	0,00
3421	Auszahlung von Darlehen an Träger des öffentlichen Rechts	0,00	0,00	0,00
3422	Auszahlung von Darlehen an Beteiligungen	0,00	0,00	0,00
3423	Auszahlung von Darlehen an Unternehmen und Haushalte	0,00	0,00	0,00
3425	Auszahlungen von Vorschüssen und Anzahlungen	0,00	0,00	0,00
343	Auszahlungen aus Kapitaltransfers	101 100,00	93 300,00	7 800,00
3431	Kapitaltransferzahlungen an Träger des öffentlichen Rechts	7 800,00	0,00	7 800,00
3432	Kapitaltransferzahlungen an Beteiligungen	0,00	0,00	0,00
3433	Kapitaltransferzahlungen an Unternehmen (Finanzunternehmen)	23 300,00	23 300,00	0,00
3434	Kapitaltransferzahlungen an Haushalte und Organisationen ohne Erwerbscharakter	70 000,00	70 000,00	0,00
3435	Kapitaltransferzahlungen an das Ausland	0,00	0,00	0,00
34	Summe Auszahlungen investive Gebarung	12 446 200,00	7 360 000,00	5 086 200,00
SA2	Saldo (2) Geldfluss aus der Investiven Gebarung (33 – 34)	-10 040 400,00	-5 719 300,00	-4 321 100,00
SA3	Saldo (3) Nettofinanzierungssaldo (Saldo 1 + Saldo 2)	-9 050 000,00	-4 963 500,00	-4 086 500,00
351	Einzahlungen aus der Aufnahme von Finanzschulden	8 387 900,00	5 065 000,00	3 322 900,00
3511	Einzahlungen aus empfangenen Darlehen von öffentlichen Körperschaften und Rechtsträgern	0,00	0,00	0,00
3512	Einzahlungen aus empfangenen Darlehen von Beteiligungen	0,00	0,00	0,00
3513	Einzahlungen aus empfangenen Darlehen von Unternehmen und privaten Haushalten	0,00	0,00	0,00
3514	Einzahlungen aus Finanzschulden (Finanzunternehmen)	8 387 900,00	5 065 000,00	3 322 900,00
353	Einzahlungen infolge eines Kapitaltausch bei derivativen Finanzinstrumenten mit Grundgeschäft	0,00	0,00	0,00
3530	Einzahlungen infolge eines Kapitaltausch bei derivativen Finanzinstrumenten mit Grundgeschäft	0,00	0,00	0,00
355	Einzahlungen aus dem Abgang von Finanzinstrumenten	0,00	0,00	0,00
3550	Einzahlungen aus dem Abgang von Finanzinstrumenten	0,00	0,00	0,00
35	Summe Einzahlungen aus der Finanzierungstätigkeit	8 387 900,00	5 065 000,00	3 322 900,00
361	Auszahlungen aus der Tilgung von Finanzschulden	702 700,00	821 500,00	-118 800,00
3611	Auszahlungen aus empfangenen Darlehen von öffentlichen Körperschaften und Rechtsträgern	28 300,00	28 300,00	0,00
3612	Auszahlungen aus empfangenen Darlehen von Beteiligungen	0,00	0,00	0,00
3613	Auszahlungen aus empfangenen Darlehen von Unternehmen und privaten Haushalten	0,00	0,00	0,00
3614	Auszahlungen aus Finanzschulden	674 400,00	793 200,00	-118 800,00

1. Nachtragsvoranschlag 2023

NVA Finanzierungshaushalt Gesamt 1. und 2. Ebene (Anlage 1b) - interne Vergütungen enthalten

Marktgemeinde Gars am Kamp

MVAG	Mittelverwendungs- und aufbringungsgruppen (1. und 2. Ebene)	VA 2023 inkl. NVA	VA 2023	1. NVA
3615	Auszahlung aus der Rückzahlung von Leasingverbindlichkeiten	0,00	0,00	0,00
363	Auszahlungen infolge eines Kapitaltausch bei derivativen Finanzinstrumenten mit Grundgeschäft	0,00	0,00	0,00
3630	Auszahlungen infolge eines Kapitaltausch bei derivativen Finanzinstrumenten mit Grundgeschäft	0,00	0,00	0,00
365	Auszahlungen für den Erwerb von Finanzinstrumenten	0,00	0,00	0,00
3650	Auszahlungen für den Erwerb von Finanzinstrumenten	0,00	0,00	0,00
36	Summe Auszahlungen aus der Finanzierungstätigkeit	702 700,00	821 500,00	-118 800,00
SA4	Saldo (4) Geldfluss aus der Finanzierungstätigkeit (35 – 36)	7 685 200,00	4 243 500,00	3 441 700,00
SA5	Saldo (5) Geldfluss aus der voranschlagswirksamen Gebarung (Saldo 3 + Saldo 4)	-1 364 800,00	-720 000,00	-644 800,00

1. NVA Ergebnishaushalt Bereichsbudget 1. und 2. Ebene
(Anlage 1a)

1. Nachtragsvoranschlag 2023

NVA Ergebnishaushalt Bereichsbudget 1. und 2. Ebene (Anlage 1a)

Marktgemeinde Gars am Kamp

Vertretungskörper und allgemeine Verwaltung (Gruppe 0)

MVAG	Mittelverwendungs- und -aufbringungsgruppen (1. und 2. Ebene)	VA 2023 inkl. NVA	VA 2023	1. NVA
211	Erträge aus der operativen Verwaltungstätigkeit	455 500,00	441 100,00	14 400,00
2111	Erträge aus eigenen Abgaben	0,00	0,00	0,00
2112	Erträge aus Ertragsanteilen	0,00	0,00	0,00
2113	Erträge aus Gebühren	0,00	0,00	0,00
2114	Erträge aus Leistungen	429 000,00	429 000,00	0,00
2115	Erträge aus Besitz und wirtschaftlicher Tätigkeit	5 000,00	5 000,00	0,00
2116	Erträge aus Veräußerung und sonstige Erträge	14 900,00	500,00	14 400,00
2117	Nicht finanzierungswirksame operative Erträge	6 600,00	6 600,00	0,00
212	Erträge aus Transfers	16 900,00	16 900,00	0,00
2121	Transferertrag von Trägern des öffentlichen Rechts	15 000,00	15 000,00	0,00
2122	Transferertrag von Beteiligungen	0,00	0,00	0,00
2123	Transferertrag von Unternehmen (mit Finanzunternehmen)	0,00	0,00	0,00
2124	Transferertrag von Haushalten und Organisationen ohne Erwerbscharakter	0,00	0,00	0,00
2125	Transferertrag vom Ausland	0,00	0,00	0,00
2126	Investitions- und Tilgungszuschüsse zwischen Unternehmungen und Betrieben der Gebietskörperschaft und der Gebietskörperschaft	0,00	0,00	0,00
2127	Nicht finanzierungswirksamer Transferertrag	1 900,00	1 900,00	0,00
213	Finanzerträge	0,00	0,00	0,00
2131	Erträge aus Zinsen	0,00	0,00	0,00
2132	Erträge aus Zinsen aus derivativen Finanzinstrumenten ohne Grundgeschäft	0,00	0,00	0,00
2133	Erträge aus Gewinnentnahmen von marktbestimmten Betrieben	0,00	0,00	0,00
2134	Sonstige Finanzerträge	0,00	0,00	0,00
2135	Erträge aus Dividenden/Gewinnausschüttungen	0,00	0,00	0,00
2136	Sonstige nicht finanzierungswirksame Finanzerträge	0,00	0,00	0,00
21	Summe Erträge	472 400,00	458 000,00	14 400,00
221	Personalaufwand	686 300,00	672 900,00	13 400,00
2211	Personalaufwand (Bezüge, Nebengeb., Mehrleistungen)	516 900,00	506 700,00	10 200,00
2212	Gesetzlicher und freiwilliger Sozialaufwand	152 200,00	149 000,00	3 200,00
2213	Sonstiger Personalaufwand	0,00	0,00	0,00
2214	Nicht finanzierungswirksamer Personalaufwand	17 200,00	17 200,00	0,00
222	Sachaufwand (ohne Transferaufwand)	473 300,00	438 400,00	34 900,00
2221	Gebrauchs- und Verbrauchsgüter, Handelswaren	33 800,00	33 600,00	200,00
2222	Verwaltungs- und Betriebsaufwand	54 900,00	42 400,00	12 500,00

1. Nachtragsvoranschlag 2023

NVA Ergebnishaushalt Bereichsbudget 1. und 2. Ebene (Anlage 1a)

Marktgemeinde Gars am Kamp

Vertretungskörper und allgemeine Verwaltung (Gruppe 0)

MVAG	Mittelverwendungs- und -aufbringungsgruppen (1. und 2. Ebene)	VA 2023 inkl. NVA	VA 2023	1. NVA
2223	Leasing- und Mietaufwand	50 000,00	47 000,00	3 000,00
2224	Instandhaltung	6 200,00	7 200,00	-1 000,00
2225	Sonstiger Sachaufwand	271 700,00	251 500,00	20 200,00
2226	Nicht finanzierungswirksamer Sachaufwand	56 700,00	56 700,00	0,00
223	Transferaufwand (laufende Transfers und Kapitaltransfers)	22 300,00	22 300,00	0,00
2231	Transferaufwand an Träger des öffentlichen Rechts	5 800,00	5 800,00	0,00
2232	Transferaufwand an Beteiligungen	0,00	0,00	0,00
2233	Transferaufwand an Unternehmen (mit Finanzunternehmen)	0,00	0,00	0,00
2234	Transferaufwand an Haushalte und Organisationen ohne Erwerbscharakter	16 500,00	16 500,00	0,00
2235	Transferaufwand an das Ausland	0,00	0,00	0,00
2236	Investitions- und Tilgungszuschüsse zwischen Unternehmungen und Betrieben der Gebietskörperschaft und der Gebietskörperschaft	0,00	0,00	0,00
2237	Nicht finanzierungswirksamer Transferaufwand	0,00	0,00	0,00
224	Finanzaufwand	0,00	0,00	0,00
2241	Zinsen aus Finanzschulden, Finanzierungsleasing, Forderungskauf und derivativen Finanzinstrumenten mit Grundgeschäft	0,00	0,00	0,00
2242	Zinsen und sonstige Aufwendungen aus derivativen Finanzinstrumenten ohne Grundgeschäft	0,00	0,00	0,00
2243	Gewinnentnahmen von Unternehmungen und marktbestimmten Betrieben der Gebietskörperschaft (innerhalb der Gebietskörperschaft)	0,00	0,00	0,00
2244	Sonstiger Finanzaufwand	0,00	0,00	0,00
2245	Nicht finanzierungswirksamer Finanzaufwand	0,00	0,00	0,00
22	Summe Aufwendungen	1 181 900,00	1 133 600,00	48 300,00
SA0	Saldo (0) Nettoergebnis (21 - 22)	-709 500,00	-675 600,00	-33 900,00
230	Entnahmen von Haushaltsrücklagen	0,00	0,00	0,00
2301	Entnahmen von Haushaltsrücklagen	0,00	0,00	0,00
240	Zuweisung an Haushaltsrücklagen	0,00	0,00	0,00
2401	Zuweisung an Haushaltsrücklagen	0,00	0,00	0,00
23	Summe Haushaltsrücklagen	0,00	0,00	0,00
SA00	Nettoergebnis nach Zuweisung und Entnahmen von Haushaltsrücklagen (Saldo 0 +/- SU23)	-709 500,00	-675 600,00	-33 900,00

Öffentliche Ordnung und Sicherheit (Gruppe 1)

MVAG	Mittelverwendungs- und -aufbringungsgruppen (1. und 2. Ebene)	VA 2023 inkl. NVA	VA 2023	1. NVA
211	Erträge aus der operativen Verwaltungstätigkeit	33 600,00	33 600,00	0,00
2111	Erträge aus eigenen Abgaben	0,00	0,00	0,00
2112	Erträge aus Ertragsanteilen	0,00	0,00	0,00
2113	Erträge aus Gebühren	0,00	0,00	0,00
2114	Erträge aus Leistungen	33 500,00	33 500,00	0,00
2115	Erträge aus Besitz und wirtschaftlicher Tätigkeit	0,00	0,00	0,00
2116	Erträge aus Veräußerung und sonstige Erträge	100,00	100,00	0,00
2117	Nicht finanzierungswirksame operative Erträge	0,00	0,00	0,00
212	Erträge aus Transfers	606 500,00	293 500,00	313 000,00
2121	Transferertrag von Trägern des öffentlichen Rechts	606 500,00	293 500,00	313 000,00
2122	Transferertrag von Beteiligungen	0,00	0,00	0,00
2123	Transferertrag von Unternehmen (mit Finanzunternehmen)	0,00	0,00	0,00
2124	Transferertrag von Haushalten und Organisationen ohne Erwerbscharakter	0,00	0,00	0,00
2125	Transferertrag vom Ausland	0,00	0,00	0,00
2126	Investitions- und Tilgungszuschüsse zwischen Unternehmungen und Betrieben der Gebietskörperschaft und der Gebietskörperschaft	0,00	0,00	0,00
2127	Nicht finanzierungswirksamer Transferertrag	0,00	0,00	0,00
213	Finanzerträge	0,00	0,00	0,00
2131	Erträge aus Zinsen	0,00	0,00	0,00
2132	Erträge aus Zinsen aus derivativen Finanzinstrumenten ohne Grundgeschäft	0,00	0,00	0,00
2133	Erträge aus Gewinnentnahmen von marktbestimmten Betrieben	0,00	0,00	0,00
2134	Sonstige Finanzerträge	0,00	0,00	0,00
2135	Erträge aus Dividenden/Gewinnausschüttungen	0,00	0,00	0,00
2136	Sonstige nicht finanzierungswirksame Finanzerträge	0,00	0,00	0,00
21	Summe Erträge	640 100,00	327 100,00	313 000,00
221	Personalaufwand	0,00	0,00	0,00
2211	Personalaufwand (Bezüge, Nebengeb., Mehrleistungen)	0,00	0,00	0,00
2212	Gesetzlicher und freiwilliger Sozialaufwand	0,00	0,00	0,00
2213	Sonstiger Personalaufwand	0,00	0,00	0,00
2214	Nicht finanzierungswirksamer Personalaufwand	0,00	0,00	0,00
222	Sachaufwand (ohne Transferaufwand)	271 200,00	269 200,00	2 000,00
2221	Gebrauchs- und Verbrauchsgüter, Handelswaren	10 000,00	10 000,00	0,00
2222	Verwaltungs- und Betriebsaufwand	103 000,00	101 000,00	2 000,00

1. Nachtragsvoranschlag 2023

NVA Ergebnishaushalt Bereichsbudget 1. und 2. Ebene (Anlage 1a)

Marktgemeinde Gars am Kamp

Öffentliche Ordnung und Sicherheit (Gruppe 1)

MVAG	Mittelverwendungs- und -aufbringungsgruppen (1. und 2. Ebene)	VA 2023 inkl. NVA	VA 2023	1. NVA
2223	Leasing- und Mietaufwand	70 000,00	70 000,00	0,00
2224	Instandhaltung	35 000,00	35 000,00	0,00
2225	Sonstiger Sachaufwand	27 300,00	27 300,00	0,00
2226	Nicht finanzierungswirksamer Sachaufwand	25 900,00	25 900,00	0,00
223	Transferaufwand (laufende Transfers und Kapitaltransfers)	34 300,00	26 500,00	7 800,00
2231	Transferaufwand an Träger des öffentlichen Rechts	31 800,00	24 000,00	7 800,00
2232	Transferaufwand an Beteiligungen	0,00	0,00	0,00
2233	Transferaufwand an Unternehmen (mit Finanzunternehmen)	0,00	0,00	0,00
2234	Transferaufwand an Haushalte und Organisationen ohne Erwerbscharakter	2 500,00	2 500,00	0,00
2235	Transferaufwand an das Ausland	0,00	0,00	0,00
2236	Investitions- und Tilgungszuschüsse zwischen Unternehmungen und Betrieben der Gebietskörperschaft und der Gebietskörperschaft	0,00	0,00	0,00
2237	Nicht finanzierungswirksamer Transferaufwand	0,00	0,00	0,00
224	Finanzaufwand	104 800,00	92 300,00	12 500,00
2241	Zinsen aus Finanzschulden, Finanzierungsleasing, Forderungskauf und derivativen Finanzinstrumenten mit Grundgeschäft	104 800,00	92 300,00	12 500,00
2242	Zinsen und sonstige Aufwendungen aus derivativen Finanzinstrumenten ohne Grundgeschäft	0,00	0,00	0,00
2243	Gewinnentnahmen von Unternehmungen und marktbestimmten Betrieben der Gebietskörperschaft (innerhalb der Gebietskörperschaft)	0,00	0,00	0,00
2244	Sonstiger Finanzaufwand	0,00	0,00	0,00
2245	Nicht finanzierungswirksamer Finanzaufwand	0,00	0,00	0,00
22	Summe Aufwendungen	410 300,00	388 000,00	22 300,00
SA0	Saldo (0) Nettoergebnis (21 - 22)	229 800,00	-60 900,00	290 700,00
230	Entnahmen von Haushaltsrücklagen	0,00	0,00	0,00
2301	Entnahmen von Haushaltsrücklagen	0,00	0,00	0,00
240	Zuweisung an Haushaltsrücklagen	0,00	0,00	0,00
2401	Zuweisung an Haushaltsrücklagen	0,00	0,00	0,00
23	Summe Haushaltsrücklagen	0,00	0,00	0,00
SA00	Nettoergebnis nach Zuweisung und Entnahmen von Haushaltsrücklagen (Saldo 0 +/- SU23)	229 800,00	-60 900,00	290 700,00

Unterricht, Erziehung, Sport und Wissenschaft (Gruppe 2)

MVAG	Mittelverwendungs- und -aufbringungsgruppen (1. und 2. Ebene)	VA 2023 inkl. NVA	VA 2023	1. NVA
211	Erträge aus der operativen Verwaltungstätigkeit	243 900,00	243 900,00	0,00
2111	Erträge aus eigenen Abgaben	0,00	0,00	0,00
2112	Erträge aus Ertragsanteilen	0,00	0,00	0,00
2113	Erträge aus Gebühren	0,00	0,00	0,00
2114	Erträge aus Leistungen	42 000,00	42 000,00	0,00
2115	Erträge aus Besitz und wirtschaftlicher Tätigkeit	12 300,00	12 300,00	0,00
2116	Erträge aus Veräußerung und sonstige Erträge	189 600,00	189 600,00	0,00
2117	Nicht finanzierungswirksame operative Erträge	0,00	0,00	0,00
212	Erträge aus Transfers	61 100,00	50 000,00	11 100,00
2121	Transferertrag von Trägern des öffentlichen Rechts	44 200,00	33 100,00	11 100,00
2122	Transferertrag von Beteiligungen	0,00	0,00	0,00
2123	Transferertrag von Unternehmen (mit Finanzunternehmen)	0,00	0,00	0,00
2124	Transferertrag von Haushalten und Organisationen ohne Erwerbscharakter	0,00	0,00	0,00
2125	Transferertrag vom Ausland	0,00	0,00	0,00
2126	Investitions- und Tilgungszuschüsse zwischen Unternehmungen und Betrieben der Gebietskörperschaft und der Gebietskörperschaft	0,00	0,00	0,00
2127	Nicht finanzierungswirksamer Transferertrag	16 900,00	16 900,00	0,00
213	Finanzerträge	0,00	0,00	0,00
2131	Erträge aus Zinsen	0,00	0,00	0,00
2132	Erträge aus Zinsen aus derivativen Finanzinstrumenten ohne Grundgeschäft	0,00	0,00	0,00
2133	Erträge aus Gewinnentnahmen von marktbestimmten Betrieben	0,00	0,00	0,00
2134	Sonstige Finanzerträge	0,00	0,00	0,00
2135	Erträge aus Dividenden/Gewinnausschüttungen	0,00	0,00	0,00
2136	Sonstige nicht finanzierungswirksame Finanzerträge	0,00	0,00	0,00
21	Summe Erträge	305 000,00	293 900,00	11 100,00
221	Personalaufwand	585 400,00	574 000,00	11 400,00
2211	Personalaufwand (Bezüge, Nebengeb., Mehrleistungen)	448 100,00	439 200,00	8 900,00
2212	Gesetzlicher und freiwilliger Sozialaufwand	119 900,00	117 400,00	2 500,00
2213	Sonstiger Personalaufwand	0,00	0,00	0,00
2214	Nicht finanzierungswirksamer Personalaufwand	17 400,00	17 400,00	0,00
222	Sachaufwand (ohne Transferaufwand)	574 400,00	586 500,00	-12 100,00
2221	Gebrauchs- und Verbrauchsgüter, Handelswaren	93 000,00	93 000,00	0,00
2222	Verwaltungs- und Betriebsaufwand	72 300,00	71 300,00	1 000,00

1. Nachtragsvoranschlag 2023

NVA Ergebnishaushalt Bereichsbudget 1. und 2. Ebene (Anlage 1a)

Marktgemeinde Gars am Kamp

Unterricht, Erziehung, Sport und Wissenschaft (Gruppe 2)

MVAG	Mittelverwendungs- und -aufbringungsgruppen (1. und 2. Ebene)	VA 2023 inkl. NVA	VA 2023	1. NVA
2223	Leasing- und Mietaufwand	31 000,00	44 600,00	-13 600,00
2224	Instandhaltung	19 500,00	19 000,00	500,00
2225	Sonstiger Sachaufwand	225 100,00	225 100,00	0,00
2226	Nicht finanzierungswirksamer Sachaufwand	133 500,00	133 500,00	0,00
223	Transferaufwand (laufende Transfers und Kapitaltransfers)	304 600,00	311 800,00	-7 200,00
2231	Transferaufwand an Träger des öffentlichen Rechts	239 900,00	247 100,00	-7 200,00
2232	Transferaufwand an Beteiligungen	0,00	0,00	0,00
2233	Transferaufwand an Unternehmen (mit Finanzunternehmen)	0,00	0,00	0,00
2234	Transferaufwand an Haushalte und Organisationen ohne Erwerbscharakter	64 700,00	64 700,00	0,00
2235	Transferaufwand an das Ausland	0,00	0,00	0,00
2236	Investitions- und Tilgungszuschüsse zwischen Unternehmungen und Betrieben der Gebietskörperschaft und der Gebietskörperschaft	0,00	0,00	0,00
2237	Nicht finanzierungswirksamer Transferaufwand	0,00	0,00	0,00
224	Finanzaufwand	19 800,00	14 600,00	5 200,00
2241	Zinsen aus Finanzschulden, Finanzierungsleasing, Forderungskauf und derivativen Finanzinstrumenten mit Grundgeschäft	19 800,00	14 600,00	5 200,00
2242	Zinsen und sonstige Aufwendungen aus derivativen Finanzinstrumenten ohne Grundgeschäft	0,00	0,00	0,00
2243	Gewinnentnahmen von Unternehmungen und marktbestimmten Betrieben der Gebietskörperschaft (innerhalb der Gebietskörperschaft)	0,00	0,00	0,00
2244	Sonstiger Finanzaufwand	0,00	0,00	0,00
2245	Nicht finanzierungswirksamer Finanzaufwand	0,00	0,00	0,00
22	Summe Aufwendungen	1 484 200,00	1 486 900,00	-2 700,00
SA0	Saldo (0) Nettoergebnis (21 - 22)	-1 179 200,00	-1 193 000,00	13 800,00
230	Entnahmen von Haushaltsrücklagen	0,00	0,00	0,00
2301	Entnahmen von Haushaltsrücklagen	0,00	0,00	0,00
240	Zuweisung an Haushaltsrücklagen	0,00	0,00	0,00
2401	Zuweisung an Haushaltsrücklagen	0,00	0,00	0,00
23	Summe Haushaltsrücklagen	0,00	0,00	0,00
SA00	Nettoergebnis nach Zuweisung und Entnahmen von Haushaltsrücklagen (Saldo 0 +/- SU23)	-1 179 200,00	-1 193 000,00	13 800,00

Kunst, Kultur und Kultus (Gruppe 3)

MVAG	Mittelverwendungs- und -aufbringungsgruppen (1. und 2. Ebene)	VA 2023 inkl. NVA	VA 2023	1. NVA
211	Erträge aus der operativen Verwaltungstätigkeit	1 600,00	1 600,00	0,00
2111	Erträge aus eigenen Abgaben	0,00	0,00	0,00
2112	Erträge aus Ertragsanteilen	0,00	0,00	0,00
2113	Erträge aus Gebühren	0,00	0,00	0,00
2114	Erträge aus Leistungen	1 600,00	1 600,00	0,00
2115	Erträge aus Besitz und wirtschaftlicher Tätigkeit	0,00	0,00	0,00
2116	Erträge aus Veräußerung und sonstige Erträge	0,00	0,00	0,00
2117	Nicht finanzierungswirksame operative Erträge	0,00	0,00	0,00
212	Erträge aus Transfers	4 300,00	4 300,00	0,00
2121	Transferertrag von Trägern des öffentlichen Rechts	4 000,00	4 000,00	0,00
2122	Transferertrag von Beteiligungen	0,00	0,00	0,00
2123	Transferertrag von Unternehmen (mit Finanzunternehmen)	0,00	0,00	0,00
2124	Transferertrag von Haushalten und Organisationen ohne Erwerbscharakter	0,00	0,00	0,00
2125	Transferertrag vom Ausland	0,00	0,00	0,00
2126	Investitions- und Tilgungszuschüsse zwischen Unternehmungen und Betrieben der Gebietskörperschaft und der Gebietskörperschaft	0,00	0,00	0,00
2127	Nicht finanzierungswirksamer Transferertrag	300,00	300,00	0,00
213	Finanzerträge	0,00	0,00	0,00
2131	Erträge aus Zinsen	0,00	0,00	0,00
2132	Erträge aus Zinsen aus derivativen Finanzinstrumenten ohne Grundgeschäft	0,00	0,00	0,00
2133	Erträge aus Gewinnentnahmen von marktbestimmten Betrieben	0,00	0,00	0,00
2134	Sonstige Finanzerträge	0,00	0,00	0,00
2135	Erträge aus Dividenden/Gewinnausschüttungen	0,00	0,00	0,00
2136	Sonstige nicht finanzierungswirksame Finanzerträge	0,00	0,00	0,00
21	Summe Erträge	5 900,00	5 900,00	0,00
221	Personalaufwand	0,00	0,00	0,00
2211	Personalaufwand (Bezüge, Nebengeb., Mehrleistungen)	0,00	0,00	0,00
2212	Gesetzlicher und freiwilliger Sozialaufwand	0,00	0,00	0,00
2213	Sonstiger Personalaufwand	0,00	0,00	0,00
2214	Nicht finanzierungswirksamer Personalaufwand	0,00	0,00	0,00
222	Sachaufwand (ohne Transferaufwand)	236 400,00	218 600,00	17 800,00
2221	Gebrauchs- und Verbrauchsgüter, Handelswaren	30 000,00	30 000,00	0,00
2222	Verwaltungs- und Betriebsaufwand	20 500,00	19 700,00	800,00

1. Nachtragsvoranschlag 2023

NVA Ergebnishaushalt Bereichsbudget 1. und 2. Ebene (Anlage 1a)

Marktgemeinde Gars am Kamp

Kunst, Kultur und Kultus (Gruppe 3)

MVAG	Mittelverwendungs- und -aufbringungsgruppen (1. und 2. Ebene)	VA 2023 inkl. NVA	VA 2023	1. NVA
2223	Leasing- und Mietaufwand	8 500,00	8 500,00	0,00
2224	Instandhaltung	29 600,00	12 600,00	17 000,00
2225	Sonstiger Sachaufwand	141 600,00	141 600,00	0,00
2226	Nicht finanzierungswirksamer Sachaufwand	6 200,00	6 200,00	0,00
223	Transferaufwand (laufende Transfers und Kapitaltransfers)	127 600,00	135 900,00	-8 300,00
2231	Transferaufwand an Träger des öffentlichen Rechts	84 600,00	92 900,00	-8 300,00
2232	Transferaufwand an Beteiligungen	0,00	0,00	0,00
2233	Transferaufwand an Unternehmen (mit Finanzunternehmen)	40 500,00	40 500,00	0,00
2234	Transferaufwand an Haushalte und Organisationen ohne Erwerbscharakter	2 500,00	2 500,00	0,00
2235	Transferaufwand an das Ausland	0,00	0,00	0,00
2236	Investitions- und Tilgungszuschüsse zwischen Unternehmungen und Betrieben der Gebietskörperschaft und der Gebietskörperschaft	0,00	0,00	0,00
2237	Nicht finanzierungswirksamer Transferaufwand	0,00	0,00	0,00
224	Finanzaufwand	0,00	0,00	0,00
2241	Zinsen aus Finanzschulden, Finanzierungsleasing, Forderungskauf und derivativen Finanzinstrumenten mit Grundgeschäft	0,00	0,00	0,00
2242	Zinsen und sonstige Aufwendungen aus derivativen Finanzinstrumenten ohne Grundgeschäft	0,00	0,00	0,00
2243	Gewinnentnahmen von Unternehmungen und marktbestimmten Betrieben der Gebietskörperschaft (innerhalb der Gebietskörperschaft)	0,00	0,00	0,00
2244	Sonstiger Finanzaufwand	0,00	0,00	0,00
2245	Nicht finanzierungswirksamer Finanzaufwand	0,00	0,00	0,00
22	Summe Aufwendungen	364 000,00	354 500,00	9 500,00
SA0	Saldo (0) Nettoergebnis (21 - 22)	-358 100,00	-348 600,00	-9 500,00
230	Entnahmen von Haushaltsrücklagen	0,00	0,00	0,00
2301	Entnahmen von Haushaltsrücklagen	0,00	0,00	0,00
240	Zuweisung an Haushaltsrücklagen	0,00	0,00	0,00
2401	Zuweisung an Haushaltsrücklagen	0,00	0,00	0,00
23	Summe Haushaltsrücklagen	0,00	0,00	0,00
SA00	Nettoergebnis nach Zuweisung und Entnahmen von Haushaltsrücklagen (Saldo 0 +/- SU23)	-358 100,00	-348 600,00	-9 500,00

Soziale Wohlfahrt und Wohnbauförderung (Gruppe 4)

MVAG	Mittelverwendungs- und -aufbringungsgruppen (1. und 2. Ebene)	VA 2023 inkl. NVA	VA 2023	1. NVA
211	Erträge aus der operativen Verwaltungstätigkeit	0,00	0,00	0,00
2111	Erträge aus eigenen Abgaben	0,00	0,00	0,00
2112	Erträge aus Ertragsanteilen	0,00	0,00	0,00
2113	Erträge aus Gebühren	0,00	0,00	0,00
2114	Erträge aus Leistungen	0,00	0,00	0,00
2115	Erträge aus Besitz und wirtschaftlicher Tätigkeit	0,00	0,00	0,00
2116	Erträge aus Veräußerung und sonstige Erträge	0,00	0,00	0,00
2117	Nicht finanzierungswirksame operative Erträge	0,00	0,00	0,00
212	Erträge aus Transfers	100,00	100,00	0,00
2121	Transferertrag von Trägern des öffentlichen Rechts	0,00	0,00	0,00
2122	Transferertrag von Beteiligungen	0,00	0,00	0,00
2123	Transferertrag von Unternehmen (mit Finanzunternehmen)	100,00	100,00	0,00
2124	Transferertrag von Haushalten und Organisationen ohne Erwerbscharakter	0,00	0,00	0,00
2125	Transferertrag vom Ausland	0,00	0,00	0,00
2126	Investitions- und Tilgungszuschüsse zwischen Unternehmungen und Betrieben der Gebietskörperschaft und der Gebietskörperschaft	0,00	0,00	0,00
2127	Nicht finanzierungswirksamer Transferertrag	0,00	0,00	0,00
213	Finanzerträge	0,00	0,00	0,00
2131	Erträge aus Zinsen	0,00	0,00	0,00
2132	Erträge aus Zinsen aus derivativen Finanzinstrumenten ohne Grundgeschäft	0,00	0,00	0,00
2133	Erträge aus Gewinnentnahmen von marktbestimmten Betrieben	0,00	0,00	0,00
2134	Sonstige Finanzerträge	0,00	0,00	0,00
2135	Erträge aus Dividenden/Gewinnausschüttungen	0,00	0,00	0,00
2136	Sonstige nicht finanzierungswirksame Finanzerträge	0,00	0,00	0,00
21	Summe Erträge	100,00	100,00	0,00
221	Personalaufwand	0,00	0,00	0,00
2211	Personalaufwand (Bezüge, Nebengeb., Mehrleistungen)	0,00	0,00	0,00
2212	Gesetzlicher und freiwilliger Sozialaufwand	0,00	0,00	0,00
2213	Sonstiger Personalaufwand	0,00	0,00	0,00
2214	Nicht finanzierungswirksamer Personalaufwand	0,00	0,00	0,00
222	Sachaufwand (ohne Transferaufwand)	1 100,00	1 100,00	0,00
2221	Gebrauchs- und Verbrauchsgüter, Handelswaren	0,00	0,00	0,00
2222	Verwaltungs- und Betriebsaufwand	100,00	100,00	0,00

1. Nachtragsvoranschlag 2023

NVA Ergebnishaushalt Bereichsbudget 1. und 2. Ebene (Anlage 1a)

Marktgemeinde Gars am Kamp

Soziale Wohlfahrt und Wohnbauförderung (Gruppe 4)

MVAG	Mittelverwendungs- und -aufbringungsgruppen (1. und 2. Ebene)	VA 2023 inkl. NVA	VA 2023	1. NVA
2223	Leasing- und Mietaufwand	0,00	0,00	0,00
2224	Instandhaltung	0,00	0,00	0,00
2225	Sonstiger Sachaufwand	1 000,00	1 000,00	0,00
2226	Nicht finanzierungswirksamer Sachaufwand	0,00	0,00	0,00
223	Transferaufwand (laufende Transfers und Kapitaltransfers)	798 000,00	795 000,00	3 000,00
2231	Transferaufwand an Träger des öffentlichen Rechts	774 000,00	779 000,00	-5 000,00
2232	Transferaufwand an Beteiligungen	0,00	0,00	0,00
2233	Transferaufwand an Unternehmen (mit Finanzunternehmen)	0,00	0,00	0,00
2234	Transferaufwand an Haushalte und Organisationen ohne Erwerbscharakter	24 000,00	16 000,00	8 000,00
2235	Transferaufwand an das Ausland	0,00	0,00	0,00
2236	Investitions- und Tilgungszuschüsse zwischen Unternehmungen und Betrieben der Gebietskörperschaft und der Gebietskörperschaft	0,00	0,00	0,00
2237	Nicht finanzierungswirksamer Transferaufwand	0,00	0,00	0,00
224	Finanzaufwand	0,00	0,00	0,00
2241	Zinsen aus Finanzschulden, Finanzierungsleasing, Forderungskauf und derivativen Finanzinstrumenten mit Grundgeschäft	0,00	0,00	0,00
2242	Zinsen und sonstige Aufwendungen aus derivativen Finanzinstrumenten ohne Grundgeschäft	0,00	0,00	0,00
2243	Gewinnentnahmen von Unternehmungen und marktbestimmten Betrieben der Gebietskörperschaft (innerhalb der Gebietskörperschaft)	0,00	0,00	0,00
2244	Sonstiger Finanzaufwand	0,00	0,00	0,00
2245	Nicht finanzierungswirksamer Finanzaufwand	0,00	0,00	0,00
22	Summe Aufwendungen	799 100,00	796 100,00	3 000,00
SA0	Saldo (0) Nettoergebnis (21 - 22)	-799 000,00	-796 000,00	-3 000,00
230	Entnahmen von Haushaltsrücklagen	0,00	0,00	0,00
2301	Entnahmen von Haushaltsrücklagen	0,00	0,00	0,00
240	Zuweisung an Haushaltsrücklagen	0,00	0,00	0,00
2401	Zuweisung an Haushaltsrücklagen	0,00	0,00	0,00
23	Summe Haushaltsrücklagen	0,00	0,00	0,00
SA00	Nettoergebnis nach Zuweisung und Entnahmen von Haushaltsrücklagen (Saldo 0 +/- SU23)	-799 000,00	-796 000,00	-3 000,00

Gesundheit (Gruppe 5)

MVAG	Mittelverwendungs- und -aufbringungsgruppen (1. und 2. Ebene)	VA 2023 inkl. NVA	VA 2023	1. NVA
211	Erträge aus der operativen Verwaltungstätigkeit	400,00	400,00	0,00
2111	Erträge aus eigenen Abgaben	0,00	0,00	0,00
2112	Erträge aus Ertragsanteilen	0,00	0,00	0,00
2113	Erträge aus Gebühren	0,00	0,00	0,00
2114	Erträge aus Leistungen	0,00	0,00	0,00
2115	Erträge aus Besitz und wirtschaftlicher Tätigkeit	0,00	0,00	0,00
2116	Erträge aus Veräußerung und sonstige Erträge	400,00	400,00	0,00
2117	Nicht finanzierungswirksame operative Erträge	0,00	0,00	0,00
212	Erträge aus Transfers	0,00	0,00	0,00
2121	Transferertrag von Trägern des öffentlichen Rechts	0,00	0,00	0,00
2122	Transferertrag von Beteiligungen	0,00	0,00	0,00
2123	Transferertrag von Unternehmen (mit Finanzunternehmen)	0,00	0,00	0,00
2124	Transferertrag von Haushalten und Organisationen ohne Erwerbscharakter	0,00	0,00	0,00
2125	Transferertrag vom Ausland	0,00	0,00	0,00
2126	Investitions- und Tilgungszuschüsse zwischen Unternehmungen und Betrieben der Gebietskörperschaft und der Gebietskörperschaft	0,00	0,00	0,00
2127	Nicht finanzierungswirksamer Transferertrag	0,00	0,00	0,00
213	Finanzerträge	0,00	0,00	0,00
2131	Erträge aus Zinsen	0,00	0,00	0,00
2132	Erträge aus Zinsen aus derivativen Finanzinstrumenten ohne Grundgeschäft	0,00	0,00	0,00
2133	Erträge aus Gewinnentnahmen von marktbestimmten Betrieben	0,00	0,00	0,00
2134	Sonstige Finanzerträge	0,00	0,00	0,00
2135	Erträge aus Dividenden/Gewinnausschüttungen	0,00	0,00	0,00
2136	Sonstige nicht finanzierungswirksame Finanzerträge	0,00	0,00	0,00
21	Summe Erträge	400,00	400,00	0,00
221	Personalaufwand	4 000,00	4 000,00	0,00
2211	Personalaufwand (Bezüge, Nebengeb., Mehrleistungen)	4 000,00	4 000,00	0,00
2212	Gesetzlicher und freiwilliger Sozialaufwand	0,00	0,00	0,00
2213	Sonstiger Personalaufwand	0,00	0,00	0,00
2214	Nicht finanzierungswirksamer Personalaufwand	0,00	0,00	0,00
222	Sachaufwand (ohne Transferaufwand)	10 000,00	10 000,00	0,00
2221	Gebrauchs- und Verbrauchsgüter, Handelswaren	3 200,00	3 200,00	0,00
2222	Verwaltungs- und Betriebsaufwand	0,00	0,00	0,00

1. Nachtragsvoranschlag 2023

NVA Ergebnishaushalt Bereichsbudget 1. und 2. Ebene (Anlage 1a)

Marktgemeinde Gars am Kamp

Gesundheit (Gruppe 5)

MVAG	Mittelverwendungs- und -aufbringungsgruppen (1. und 2. Ebene)	VA 2023 inkl. NVA	VA 2023	1. NVA
2223	Leasing- und Mietaufwand	0,00	0,00	0,00
2224	Instandhaltung	1 600,00	1 600,00	0,00
2225	Sonstiger Sachaufwand	5 200,00	5 200,00	0,00
2226	Nicht finanzierungswirksamer Sachaufwand	0,00	0,00	0,00
223	Transferaufwand (laufende Transfers und Kapitaltransfers)	1 072 000,00	1 079 500,00	-7 500,00
2231	Transferaufwand an Träger des öffentlichen Rechts	1 071 000,00	1 078 500,00	-7 500,00
2232	Transferaufwand an Beteiligungen	0,00	0,00	0,00
2233	Transferaufwand an Unternehmen (mit Finanzunternehmen)	0,00	0,00	0,00
2234	Transferaufwand an Haushalte und Organisationen ohne Erwerbscharakter	1 000,00	1 000,00	0,00
2235	Transferaufwand an das Ausland	0,00	0,00	0,00
2236	Investitions- und Tilgungszuschüsse zwischen Unternehmungen und Betrieben der Gebietskörperschaft und der Gebietskörperschaft	0,00	0,00	0,00
2237	Nicht finanzierungswirksamer Transferaufwand	0,00	0,00	0,00
224	Finanzaufwand	0,00	0,00	0,00
2241	Zinsen aus Finanzschulden, Finanzierungsleasing, Forderungskauf und derivativen Finanzinstrumenten mit Grundgeschäft	0,00	0,00	0,00
2242	Zinsen und sonstige Aufwendungen aus derivativen Finanzinstrumenten ohne Grundgeschäft	0,00	0,00	0,00
2243	Gewinnentnahmen von Unternehmungen und marktbestimmten Betrieben der Gebietskörperschaft (innerhalb der Gebietskörperschaft)	0,00	0,00	0,00
2244	Sonstiger Finanzaufwand	0,00	0,00	0,00
2245	Nicht finanzierungswirksamer Finanzaufwand	0,00	0,00	0,00
22	Summe Aufwendungen	1 086 000,00	1 093 500,00	-7 500,00
SA0	Saldo (0) Nettoergebnis (21 - 22)	-1 085 600,00	-1 093 100,00	7 500,00
230	Entnahmen von Haushaltsrücklagen	0,00	0,00	0,00
2301	Entnahmen von Haushaltsrücklagen	0,00	0,00	0,00
240	Zuweisung an Haushaltsrücklagen	0,00	0,00	0,00
2401	Zuweisung an Haushaltsrücklagen	0,00	0,00	0,00
23	Summe Haushaltsrücklagen	0,00	0,00	0,00
SA00	Nettoergebnis nach Zuweisung und Entnahmen von Haushaltsrücklagen (Saldo 0 +/- SU23)	-1 085 600,00	-1 093 100,00	7 500,00

Straßen- und Wasserbau, Verkehr (Gruppe 6)

MVAG	Mittelverwendungs- und -aufbringungsgruppen (1. und 2. Ebene)	VA 2023 inkl. NVA	VA 2023	1. NVA
211	Erträge aus der operativen Verwaltungstätigkeit	712 900,00	524 200,00	188 700,00
2111	Erträge aus eigenen Abgaben	0,00	0,00	0,00
2112	Erträge aus Ertragsanteilen	0,00	0,00	0,00
2113	Erträge aus Gebühren	0,00	0,00	0,00
2114	Erträge aus Leistungen	409 000,00	409 000,00	0,00
2115	Erträge aus Besitz und wirtschaftlicher Tätigkeit	0,00	0,00	0,00
2116	Erträge aus Veräußerung und sonstige Erträge	303 900,00	115 200,00	188 700,00
2117	Nicht finanzierungswirksame operative Erträge	0,00	0,00	0,00
212	Erträge aus Transfers	24 700,00	4 700,00	20 000,00
2121	Transferertrag von Trägern des öffentlichen Rechts	20 000,00	0,00	20 000,00
2122	Transferertrag von Beteiligungen	0,00	0,00	0,00
2123	Transferertrag von Unternehmen (mit Finanzunternehmen)	0,00	0,00	0,00
2124	Transferertrag von Haushalten und Organisationen ohne Erwerbscharakter	3 500,00	3 500,00	0,00
2125	Transferertrag vom Ausland	0,00	0,00	0,00
2126	Investitions- und Tilgungszuschüsse zwischen Unternehmungen und Betrieben der Gebietskörperschaft und der Gebietskörperschaft	0,00	0,00	0,00
2127	Nicht finanzierungswirksamer Transferertrag	1 200,00	1 200,00	0,00
213	Finanzerträge	0,00	0,00	0,00
2131	Erträge aus Zinsen	0,00	0,00	0,00
2132	Erträge aus Zinsen aus derivativen Finanzinstrumenten ohne Grundgeschäft	0,00	0,00	0,00
2133	Erträge aus Gewinnentnahmen von marktbestimmten Betrieben	0,00	0,00	0,00
2134	Sonstige Finanzerträge	0,00	0,00	0,00
2135	Erträge aus Dividenden/Gewinnausschüttungen	0,00	0,00	0,00
2136	Sonstige nicht finanzierungswirksame Finanzerträge	0,00	0,00	0,00
21	Summe Erträge	737 600,00	528 900,00	208 700,00
221	Personalaufwand	531 700,00	521 400,00	10 300,00
2211	Personalaufwand (Bezüge, Nebengeb., Mehrleistungen)	417 800,00	409 500,00	8 300,00
2212	Gesetzlicher und freiwilliger Sozialaufwand	102 300,00	100 300,00	2 000,00
2213	Sonstiger Personalaufwand	0,00	0,00	0,00
2214	Nicht finanzierungswirksamer Personalaufwand	11 600,00	11 600,00	0,00
222	Sachaufwand (ohne Transferaufwand)	612 100,00	600 100,00	12 000,00
2221	Gebrauchs- und Verbrauchsgüter, Handelswaren	31 300,00	31 300,00	0,00
2222	Verwaltungs- und Betriebsaufwand	22 700,00	22 700,00	0,00

1. Nachtragsvoranschlag 2023

NVA Ergebnishaushalt Bereichsbudget 1. und 2. Ebene (Anlage 1a)

Marktgemeinde Gars am Kamp

Straßen- und Wasserbau, Verkehr (Gruppe 6)

MVAG	Mittelverwendungs- und -aufbringungsgruppen (1. und 2. Ebene)	VA 2023 inkl. NVA	VA 2023	1. NVA
2223	Leasing- und Mietaufwand	49 100,00	49 100,00	0,00
2224	Instandhaltung	74 500,00	64 500,00	10 000,00
2225	Sonstiger Sachaufwand	92 700,00	90 700,00	2 000,00
2226	Nicht finanzierungswirksamer Sachaufwand	341 800,00	341 800,00	0,00
223	Transferaufwand (laufende Transfers und Kapitaltransfers)	0,00	0,00	0,00
2231	Transferaufwand an Träger des öffentlichen Rechts	0,00	0,00	0,00
2232	Transferaufwand an Beteiligungen	0,00	0,00	0,00
2233	Transferaufwand an Unternehmen (mit Finanzunternehmen)	0,00	0,00	0,00
2234	Transferaufwand an Haushalte und Organisationen ohne Erwerbscharakter	0,00	0,00	0,00
2235	Transferaufwand an das Ausland	0,00	0,00	0,00
2236	Investitions- und Tilgungszuschüsse zwischen Unternehmungen und Betrieben der Gebietskörperschaft und der Gebietskörperschaft	0,00	0,00	0,00
2237	Nicht finanzierungswirksamer Transferaufwand	0,00	0,00	0,00
224	Finanzaufwand	1 000,00	1 000,00	0,00
2241	Zinsen aus Finanzschulden, Finanzierungsleasing, Forderungskauf und derivativen Finanzinstrumenten mit Grundgeschäft	1 000,00	1 000,00	0,00
2242	Zinsen und sonstige Aufwendungen aus derivativen Finanzinstrumenten ohne Grundgeschäft	0,00	0,00	0,00
2243	Gewinnentnahmen von Unternehmungen und marktbestimmten Betrieben der Gebietskörperschaft (innerhalb der Gebietskörperschaft)	0,00	0,00	0,00
2244	Sonstiger Finanzaufwand	0,00	0,00	0,00
2245	Nicht finanzierungswirksamer Finanzaufwand	0,00	0,00	0,00
22	Summe Aufwendungen	1 144 800,00	1 122 500,00	22 300,00
SA0	Saldo (0) Nettoergebnis (21 - 22)	-407 200,00	-593 600,00	186 400,00
230	Entnahmen von Haushaltsrücklagen	0,00	0,00	0,00
2301	Entnahmen von Haushaltsrücklagen	0,00	0,00	0,00
240	Zuweisung an Haushaltsrücklagen	0,00	0,00	0,00
2401	Zuweisung an Haushaltsrücklagen	0,00	0,00	0,00
23	Summe Haushaltsrücklagen	0,00	0,00	0,00
SA00	Nettoergebnis nach Zuweisung und Entnahmen von Haushaltsrücklagen (Saldo 0 +/- SU23)	-407 200,00	-593 600,00	186 400,00

Wirtschaftsförderung (Gruppe 7)

MVAG	Mittelverwendungs- und -aufbringungsgruppen (1. und 2. Ebene)	VA 2023 inkl. NVA	VA 2023	1. NVA
211	Erträge aus der operativen Verwaltungstätigkeit	120 500,00	80 500,00	40 000,00
2111	Erträge aus eigenen Abgaben	0,00	0,00	0,00
2112	Erträge aus Ertragsanteilen	0,00	0,00	0,00
2113	Erträge aus Gebühren	0,00	0,00	0,00
2114	Erträge aus Leistungen	24 000,00	24 000,00	0,00
2115	Erträge aus Besitz und wirtschaftlicher Tätigkeit	1 500,00	1 500,00	0,00
2116	Erträge aus Veräußerung und sonstige Erträge	95 000,00	55 000,00	40 000,00
2117	Nicht finanzierungswirksame operative Erträge	0,00	0,00	0,00
212	Erträge aus Transfers	8 200,00	8 200,00	0,00
2121	Transferertrag von Trägern des öffentlichen Rechts	5 000,00	5 000,00	0,00
2122	Transferertrag von Beteiligungen	0,00	0,00	0,00
2123	Transferertrag von Unternehmen (mit Finanzunternehmen)	0,00	0,00	0,00
2124	Transferertrag von Haushalten und Organisationen ohne Erwerbscharakter	0,00	0,00	0,00
2125	Transferertrag vom Ausland	0,00	0,00	0,00
2126	Investitions- und Tilgungszuschüsse zwischen Unternehmungen und Betrieben der Gebietskörperschaft und der Gebietskörperschaft	0,00	0,00	0,00
2127	Nicht finanzierungswirksamer Transferertrag	3 200,00	3 200,00	0,00
213	Finanzerträge	0,00	0,00	0,00
2131	Erträge aus Zinsen	0,00	0,00	0,00
2132	Erträge aus Zinsen aus derivativen Finanzinstrumenten ohne Grundgeschäft	0,00	0,00	0,00
2133	Erträge aus Gewinnentnahmen von marktbestimmten Betrieben	0,00	0,00	0,00
2134	Sonstige Finanzerträge	0,00	0,00	0,00
2135	Erträge aus Dividenden/Gewinnausschüttungen	0,00	0,00	0,00
2136	Sonstige nicht finanzierungswirksame Finanzerträge	0,00	0,00	0,00
21	Summe Erträge	128 700,00	88 700,00	40 000,00
221	Personalaufwand	18 500,00	18 100,00	400,00
2211	Personalaufwand (Bezüge, Nebengeb., Mehrleistungen)	15 200,00	14 900,00	300,00
2212	Gesetzlicher und freiwilliger Sozialaufwand	3 300,00	3 200,00	100,00
2213	Sonstiger Personalaufwand	0,00	0,00	0,00
2214	Nicht finanzierungswirksamer Personalaufwand	0,00	0,00	0,00
222	Sachaufwand (ohne Transferaufwand)	497 200,00	495 400,00	1 800,00
2221	Gebrauchs- und Verbrauchsgüter, Handelswaren	19 000,00	19 000,00	0,00
2222	Verwaltungs- und Betriebsaufwand	2 000,00	2 000,00	0,00

1. Nachtragsvoranschlag 2023

NVA Ergebnishaushalt Bereichsbudget 1. und 2. Ebene (Anlage 1a)

Marktgemeinde Gars am Kamp

Wirtschaftsförderung (Gruppe 7)

MVAG	Mittelverwendungs- und -aufbringungsgruppen (1. und 2. Ebene)	VA 2023 inkl. NVA	VA 2023	1. NVA
2223	Leasing- und Mietaufwand	2 400,00	2 400,00	0,00
2224	Instandhaltung	7 300,00	7 300,00	0,00
2225	Sonstiger Sachaufwand	154 700,00	152 900,00	1 800,00
2226	Nicht finanzierungswirksamer Sachaufwand	311 800,00	311 800,00	0,00
223	Transferaufwand (laufende Transfers und Kapitaltransfers)	57 000,00	42 000,00	15 000,00
2231	Transferaufwand an Träger des öffentlichen Rechts	0,00	0,00	0,00
2232	Transferaufwand an Beteiligungen	0,00	0,00	0,00
2233	Transferaufwand an Unternehmen (mit Finanzunternehmen)	0,00	0,00	0,00
2234	Transferaufwand an Haushalte und Organisationen ohne Erwerbscharakter	57 000,00	42 000,00	15 000,00
2235	Transferaufwand an das Ausland	0,00	0,00	0,00
2236	Investitions- und Tilgungszuschüsse zwischen Unternehmungen und Betrieben der Gebietskörperschaft und der Gebietskörperschaft	0,00	0,00	0,00
2237	Nicht finanzierungswirksamer Transferaufwand	0,00	0,00	0,00
224	Finanzaufwand	0,00	0,00	0,00
2241	Zinsen aus Finanzschulden, Finanzierungsleasing, Forderungskauf und derivativen Finanzinstrumenten mit Grundgeschäft	0,00	0,00	0,00
2242	Zinsen und sonstige Aufwendungen aus derivativen Finanzinstrumenten ohne Grundgeschäft	0,00	0,00	0,00
2243	Gewinnentnahmen von Unternehmungen und marktbestimmten Betrieben der Gebietskörperschaft (innerhalb der Gebietskörperschaft)	0,00	0,00	0,00
2244	Sonstiger Finanzaufwand	0,00	0,00	0,00
2245	Nicht finanzierungswirksamer Finanzaufwand	0,00	0,00	0,00
22	Summe Aufwendungen	572 700,00	555 500,00	17 200,00
SA0	Saldo (0) Nettoergebnis (21 - 22)	-444 000,00	-466 800,00	22 800,00
230	Entnahmen von Haushaltsrücklagen	0,00	0,00	0,00
2301	Entnahmen von Haushaltsrücklagen	0,00	0,00	0,00
240	Zuweisung an Haushaltsrücklagen	0,00	0,00	0,00
2401	Zuweisung an Haushaltsrücklagen	0,00	0,00	0,00
23	Summe Haushaltsrücklagen	0,00	0,00	0,00
SA00	Nettoergebnis nach Zuweisung und Entnahmen von Haushaltsrücklagen (Saldo 0 +/- SU23)	-444 000,00	-466 800,00	22 800,00

Dienstleistungen (Gruppe 8)

MVAG	Mittelverwendungs- und -aufbringungsgruppen (1. und 2. Ebene)	VA 2023 inkl. NVA	VA 2023	1. NVA
211	Erträge aus der operativen Verwaltungstätigkeit	2 252 900,00	1 814 600,00	438 300,00
2111	Erträge aus eigenen Abgaben	0,00	0,00	0,00
2112	Erträge aus Ertragsanteilen	0,00	0,00	0,00
2113	Erträge aus Gebühren	1 559 000,00	1 559 000,00	0,00
2114	Erträge aus Leistungen	186 400,00	186 400,00	0,00
2115	Erträge aus Besitz und wirtschaftlicher Tätigkeit	30 600,00	30 600,00	0,00
2116	Erträge aus Veräußerung und sonstige Erträge	472 600,00	34 300,00	438 300,00
2117	Nicht finanzierungswirksame operative Erträge	4 300,00	4 300,00	0,00
212	Erträge aus Transfers	247 300,00	247 300,00	0,00
2121	Transferertrag von Trägern des öffentlichen Rechts	83 700,00	83 700,00	0,00
2122	Transferertrag von Beteiligungen	0,00	0,00	0,00
2123	Transferertrag von Unternehmen (mit Finanzunternehmen)	0,00	0,00	0,00
2124	Transferertrag von Haushalten und Organisationen ohne Erwerbscharakter	0,00	0,00	0,00
2125	Transferertrag vom Ausland	0,00	0,00	0,00
2126	Investitions- und Tilgungszuschüsse zwischen Unternehmungen und Betrieben der Gebietskörperschaft und der Gebietskörperschaft	0,00	0,00	0,00
2127	Nicht finanzierungswirksamer Transferertrag	163 600,00	163 600,00	0,00
213	Finanzerträge	0,00	0,00	0,00
2131	Erträge aus Zinsen	0,00	0,00	0,00
2132	Erträge aus Zinsen aus derivativen Finanzinstrumenten ohne Grundgeschäft	0,00	0,00	0,00
2133	Erträge aus Gewinnentnahmen von marktbestimmten Betrieben	0,00	0,00	0,00
2134	Sonstige Finanzerträge	0,00	0,00	0,00
2135	Erträge aus Dividenden/Gewinnausschüttungen	0,00	0,00	0,00
2136	Sonstige nicht finanzierungswirksame Finanzerträge	0,00	0,00	0,00
21	Summe Erträge	2 500 200,00	2 061 900,00	438 300,00
221	Personalaufwand	417 100,00	409 000,00	8 100,00
2211	Personalaufwand (Bezüge, Nebengeb., Mehrleistungen)	321 000,00	314 700,00	6 300,00
2212	Gesetzlicher und freiwilliger Sozialaufwand	85 300,00	83 500,00	1 800,00
2213	Sonstiger Personalaufwand	0,00	0,00	0,00
2214	Nicht finanzierungswirksamer Personalaufwand	10 800,00	10 800,00	0,00
222	Sachaufwand (ohne Transferaufwand)	2 104 200,00	2 109 400,00	-5 200,00
2221	Gebrauchs- und Verbrauchsgüter, Handelswaren	55 200,00	55 200,00	0,00
2222	Verwaltungs- und Betriebsaufwand	478 800,00	478 400,00	400,00

1. Nachtragsvoranschlag 2023

NVA Ergebnishaushalt Bereichsbudget 1. und 2. Ebene (Anlage 1a)

Marktgemeinde Gars am Kamp

Dienstleistungen (Gruppe 8)

MVAG	Mittelverwendungs- und -aufbringungsgruppen (1. und 2. Ebene)	VA 2023 inkl. NVA	VA 2023	1. NVA
2223	Leasing- und Mietaufwand	2 900,00	2 900,00	0,00
2224	Instandhaltung	272 300,00	285 800,00	-13 500,00
2225	Sonstiger Sachaufwand	652 000,00	649 500,00	2 500,00
2226	Nicht finanzierungswirksamer Sachaufwand	643 000,00	637 600,00	5 400,00
223	Transferaufwand (laufende Transfers und Kapitaltransfers)	23 400,00	23 400,00	0,00
2231	Transferaufwand an Träger des öffentlichen Rechts	0,00	0,00	0,00
2232	Transferaufwand an Beteiligungen	0,00	0,00	0,00
2233	Transferaufwand an Unternehmen (mit Finanzunternehmen)	23 400,00	23 400,00	0,00
2234	Transferaufwand an Haushalte und Organisationen ohne Erwerbscharakter	0,00	0,00	0,00
2235	Transferaufwand an das Ausland	0,00	0,00	0,00
2236	Investitions- und Tilgungszuschüsse zwischen Unternehmungen und Betrieben der Gebietskörperschaft und der Gebietskörperschaft	0,00	0,00	0,00
2237	Nicht finanzierungswirksamer Transferaufwand	0,00	0,00	0,00
224	Finanzaufwand	317 000,00	341 200,00	-24 200,00
2241	Zinsen aus Finanzschulden, Finanzierungsleasing, Forderungskauf und derivativen Finanzinstrumenten mit Grundgeschäft	317 000,00	341 200,00	-24 200,00
2242	Zinsen und sonstige Aufwendungen aus derivativen Finanzinstrumenten ohne Grundgeschäft	0,00	0,00	0,00
2243	Gewinnentnahmen von Unternehmungen und marktbestimmten Betrieben der Gebietskörperschaft (innerhalb der Gebietskörperschaft)	0,00	0,00	0,00
2244	Sonstiger Finanzaufwand	0,00	0,00	0,00
2245	Nicht finanzierungswirksamer Finanzaufwand	0,00	0,00	0,00
22	Summe Aufwendungen	2 861 700,00	2 883 000,00	-21 300,00
SA0	Saldo (0) Nettoergebnis (21 - 22)	-361 500,00	-821 100,00	459 600,00
230	Entnahmen von Haushaltsrücklagen	0,00	0,00	0,00
2301	Entnahmen von Haushaltsrücklagen	0,00	0,00	0,00
240	Zuweisung an Haushaltsrücklagen	0,00	0,00	0,00
2401	Zuweisung an Haushaltsrücklagen	0,00	0,00	0,00
23	Summe Haushaltsrücklagen	0,00	0,00	0,00
SA00	Nettoergebnis nach Zuweisung und Entnahmen von Haushaltsrücklagen (Saldo 0 +/- SU23)	-361 500,00	-821 100,00	459 600,00

Finanzwirtschaft (Gruppe 9)

MVAG	Mittelverwendungs- und -aufbringungsgruppen (1. und 2. Ebene)	VA 2023 inkl. NVA	VA 2023	1. NVA
211	Erträge aus der operativen Verwaltungstätigkeit	5 479 300,00	5 509 900,00	-30 600,00
2111	Erträge aus eigenen Abgaben	1 847 200,00	1 846 300,00	900,00
2112	Erträge aus Ertragsanteilen	3 624 000,00	3 663 000,00	-39 000,00
2113	Erträge aus Gebühren	0,00	0,00	0,00
2114	Erträge aus Leistungen	500,00	500,00	0,00
2115	Erträge aus Besitz und wirtschaftlicher Tätigkeit	0,00	0,00	0,00
2116	Erträge aus Veräußerung und sonstige Erträge	7 600,00	100,00	7 500,00
2117	Nicht finanzierungswirksame operative Erträge	0,00	0,00	0,00
212	Erträge aus Transfers	17 300,00	17 300,00	0,00
2121	Transferertrag von Trägern des öffentlichen Rechts	17 300,00	17 300,00	0,00
2122	Transferertrag von Beteiligungen	0,00	0,00	0,00
2123	Transferertrag von Unternehmen (mit Finanzunternehmen)	0,00	0,00	0,00
2124	Transferertrag von Haushalten und Organisationen ohne Erwerbscharakter	0,00	0,00	0,00
2125	Transferertrag vom Ausland	0,00	0,00	0,00
2126	Investitions- und Tilgungszuschüsse zwischen Unternehmungen und Betrieben der Gebietskörperschaft und der Gebietskörperschaft	0,00	0,00	0,00
2127	Nicht finanzierungswirksamer Transferertrag	0,00	0,00	0,00
213	Finanzerträge	2 300,00	2 300,00	0,00
2131	Erträge aus Zinsen	2 300,00	2 300,00	0,00
2132	Erträge aus Zinsen aus derivativen Finanzinstrumenten ohne Grundgeschäft	0,00	0,00	0,00
2133	Erträge aus Gewinnentnahmen von marktbestimmten Betrieben	0,00	0,00	0,00
2134	Sonstige Finanzerträge	0,00	0,00	0,00
2135	Erträge aus Dividenden/Gewinnausschüttungen	0,00	0,00	0,00
2136	Sonstige nicht finanzierungswirksame Finanzerträge	0,00	0,00	0,00
21	Summe Erträge	5 498 900,00	5 529 500,00	-30 600,00
221	Personalaufwand	0,00	0,00	0,00
2211	Personalaufwand (Bezüge, Nebengeb., Mehrleistungen)	0,00	0,00	0,00
2212	Gesetzlicher und freiwilliger Sozialaufwand	0,00	0,00	0,00
2213	Sonstiger Personalaufwand	0,00	0,00	0,00
2214	Nicht finanzierungswirksamer Personalaufwand	0,00	0,00	0,00
222	Sachaufwand (ohne Transferaufwand)	823 700,00	177 300,00	646 400,00
2221	Gebrauchs- und Verbrauchsgüter, Handelswaren	0,00	0,00	0,00
2222	Verwaltungs- und Betriebsaufwand	2 500,00	2 500,00	0,00

1. Nachtragsvoranschlag 2023

NVA Ergebnishaushalt Bereichsbudget 1. und 2. Ebene (Anlage 1a)

Marktgemeinde Gars am Kamp

Finanzwirtschaft (Gruppe 9)

MVAG	Mittelverwendungs- und -aufbringungsgruppen (1. und 2. Ebene)	VA 2023 inkl. NVA	VA 2023	1. NVA
2223	Leasing- und Mietaufwand	0,00	0,00	0,00
2224	Instandhaltung	0,00	0,00	0,00
2225	Sonstiger Sachaufwand	821 200,00	174 800,00	646 400,00
2226	Nicht finanzierungswirksamer Sachaufwand	0,00	0,00	0,00
223	Transferaufwand (laufende Transfers und Kapitaltransfers)	2 000,00	1 000,00	1 000,00
2231	Transferaufwand an Träger des öffentlichen Rechts	2 000,00	1 000,00	1 000,00
2232	Transferaufwand an Beteiligungen	0,00	0,00	0,00
2233	Transferaufwand an Unternehmen (mit Finanzunternehmen)	0,00	0,00	0,00
2234	Transferaufwand an Haushalte und Organisationen ohne Erwerbscharakter	0,00	0,00	0,00
2235	Transferaufwand an das Ausland	0,00	0,00	0,00
2236	Investitions- und Tilgungszuschüsse zwischen Unternehmungen und Betrieben der Gebietskörperschaft und der Gebietskörperschaft	0,00	0,00	0,00
2237	Nicht finanzierungswirksamer Transferaufwand	0,00	0,00	0,00
224	Finanzaufwand	7 500,00	7 500,00	0,00
2241	Zinsen aus Finanzschulden, Finanzierungsleasing, Forderungskauf und derivativen Finanzinstrumenten mit Grundgeschäft	2 000,00	2 000,00	0,00
2242	Zinsen und sonstige Aufwendungen aus derivativen Finanzinstrumenten ohne Grundgeschäft	0,00	0,00	0,00
2243	Gewinnentnahmen von Unternehmungen und marktbestimmten Betrieben der Gebietskörperschaft (innerhalb der Gebietskörperschaft)	0,00	0,00	0,00
2244	Sonstiger Finanzaufwand	5 500,00	5 500,00	0,00
2245	Nicht finanzierungswirksamer Finanzaufwand	0,00	0,00	0,00
22	Summe Aufwendungen	833 200,00	185 800,00	647 400,00
SA0	Saldo (0) Nettoergebnis (21 - 22)	4 665 700,00	5 343 700,00	-678 000,00
230	Entnahmen von Haushaltsrücklagen	448 600,00	705 000,00	-256 400,00
2301	Entnahmen von Haushaltsrücklagen	448 600,00	705 000,00	-256 400,00
240	Zuweisung an Haushaltsrücklagen	0,00	0,00	0,00
2401	Zuweisung an Haushaltsrücklagen	0,00	0,00	0,00
23	Summe Haushaltsrücklagen	448 600,00	705 000,00	-256 400,00
SA00	Nettoergebnis nach Zuweisung und Entnahmen von Haushaltsrücklagen (Saldo 0 +/- SU23)	5 114 300,00	6 048 700,00	-934 400,00

1. NVA Finanzierungshaushalt Bereichsbudget 1. und 2. Ebene
(Anlage 1b)

1. Nachtragsvoranschlag 2023

Marktgemeinde Gars am Kamp

NVA Finanzierungshaushalt Bereichsbudget 1. und 2. Ebene (Anlage 1b)

Vertretungskörper und allgemeine Verwaltung (Gruppe 0)

MVAG	Mittelverwendungs- und aufbringungsgruppen (1. und 2. Ebene)	VA 2023 inkl. NVA	VA 2023	1. NVA
311	Einzahlungen aus der operativen Verwaltungstätigkeit	448 900,00	434 500,00	14 400,00
3111	Einzahlungen aus eigenen Abgaben	0,00	0,00	0,00
3112	Einzahlungen aus Ertragsanteilen	0,00	0,00	0,00
3113	Einzahlungen aus Gebühren	0,00	0,00	0,00
3114	Einzahlungen aus Leistungen	429 000,00	429 000,00	0,00
3115	Einzahlungen aus Besitz und wirtschaftlicher Tätigkeit	5 000,00	5 000,00	0,00
3116	Einzahlungen aus Veräußerung von geringwertigen Wirtschaftsgütern (GWG) und sonstige Einzahlungen	14 900,00	500,00	14 400,00
312	Einzahlungen aus Transfers (ohne Kapitaltransfers)	15 000,00	15 000,00	0,00
3121	Transferzahlungen von Trägern des öffentlichen Rechts	15 000,00	15 000,00	0,00
3122	Transferzahlungen von Beteiligungen	0,00	0,00	0,00
3123	Transferzahlungen von Unternehmen (inkl. Finanzunternehmen)	0,00	0,00	0,00
3124	Transferzahlungen von Haushalte und Organisationen ohne Erwerbscharakter	0,00	0,00	0,00
3125	Transferzahlungen vom Ausland	0,00	0,00	0,00
3126	Investitions- und Tilgungszuschüsse zwischen Unternehmungen und Betrieben der Gebietskörperschaft und der Gebietskörperschaft	0,00	0,00	0,00
313	Einzahlungen aus Finanzerträgen	0,00	0,00	0,00
3131	Einzahlungen aus Zinserträgen	0,00	0,00	0,00
3133	Einzahlungen aus Gewinnentnahmen von marktbestimmten Betrieben	0,00	0,00	0,00
3134	Sonstige Einzahlungen aus Finanzerträgen	0,00	0,00	0,00
3135	Einzahlungen aus Dividenden/Gewinnausschüttungen	0,00	0,00	0,00
31	Summe Einzahlungen operative Gebarung	463 900,00	449 500,00	14 400,00
321	Auszahlungen aus Personalaufwand	669 100,00	655 700,00	13 400,00
3211	Auszahlungen für Personalaufwand Bezüge, Nebengebühren, und Mehrleistungsvergütungen)	516 900,00	506 700,00	10 200,00
3212	Auszahlungen für gesetzliche und freiwillige Sozialaufwendungen	152 200,00	149 000,00	3 200,00
3213	Auszahlungen aus sonstigem Personalaufwand	0,00	0,00	0,00
322	Auszahlungen aus Sachaufwand (ohne Transferaufwand)	416 600,00	381 700,00	34 900,00
3221	Auszahlungen für Gebrauchs- und Verbrauchsgüter, Handelswaren	33 800,00	33 600,00	200,00
3222	Auszahlungen für Verwaltungs- und Betriebsaufwand	54 900,00	42 400,00	12 500,00
3223	Auszahlungen für Leasing- und Mietaufwand	50 000,00	47 000,00	3 000,00
3224	Auszahlungen für Instandhaltung	6 200,00	7 200,00	-1 000,00
3225	Sonstige Auszahlungen aus Sachaufwand	271 700,00	251 500,00	20 200,00
323	Auszahlungen aus Transfers (ohne Kapitaltransfers)	17 300,00	17 300,00	0,00
3231	Transferzahlungen an Träger des öffentlichen Rechts	5 800,00	5 800,00	0,00
3232	Transferzahlungen an Beteiligungen	0,00	0,00	0,00
3233	Transferzahlungen an Unternehmen (inkl. Finanzunternehmen)	0,00	0,00	0,00

1. Nachtragsvoranschlag 2023

NVA Finanzierungshaushalt Bereichsbudget 1. und 2. Ebene (Anlage 1b)

Marktgemeinde Gars am Kamp

Vertretungskörper und allgemeine Verwaltung (Gruppe 0)

MVAG	Mittelverwendungs- und aufbringungsgruppen (1. und 2. Ebene)	VA 2023 inkl. NVA	VA 2023	1. NVA
3234	Transferzahlungen an Haushalte und Organisationen ohne Erwerbscharakter	11 500,00	11 500,00	0,00
3235	Transferzahlungen an das Ausland	0,00	0,00	0,00
3236	Investitions- und Tilgungszuschüsse zwischen Unternehmungen und Betrieben der Gebietskörperschaft und der Gebietskörperschaft	0,00	0,00	0,00
324	Auszahlungen aus Finanzaufwand	0,00	0,00	0,00
3241	Auszahlungen für Zinsaufwand, für Finanzierungsleasing, für Forderungskauf, für Finanzschulden und derivative Finanzinstrumente	0,00	0,00	0,00
3242	Auszahlungen für Zinsen aus derivativen Finanzinstrumenten ohne Grundgeschäft	0,00	0,00	0,00
3243	Auszahlung aus Gewinnentnahmen von marktbestimmten Betrieben	0,00	0,00	0,00
3244	Sonstige Auszahlungen aus Finanzaufwendungen	0,00	0,00	0,00
32	Summe Auszahlungen operative Gebarung	1 103 000,00	1 054 700,00	48 300,00
SA1	Saldo (1) Geldfluss aus der Operativen Gebarung (31 – 32)	-639 100,00	-605 200,00	-33 900,00
331	Einzahlungen aus der Investitionstätigkeit	0,00	0,00	0,00
3311	Einzahlungen aus der Veräußerung von immateriellem Vermögen	0,00	0,00	0,00
3312	Einzahlungen aus der Veräußerung von Grundstücken und Grundstückeinrichtungen	0,00	0,00	0,00
3313	Einzahlungen aus der Veräußerung von Gebäuden und Bauten	0,00	0,00	0,00
3314	Einzahlungen aus der Veräußerung von technischen Anlagen, Fahrzeuge und Maschinen	0,00	0,00	0,00
3315	Einzahlungen aus der Veräußerung von Amts-, Betriebs- und Geschäftsausstattung	0,00	0,00	0,00
3316	Einzahlungen aus der Veräußerung von Kulturgütern	0,00	0,00	0,00
3317	Einzahlungen aus der Veräußerung von Beteiligungen	0,00	0,00	0,00
332	Einzahlungen aus der Rückzahlung von Darlehen sowie gewährten Vorschüssen	1 200,00	1 200,00	0,00
3321	Einzahlungen aus Darlehen an Träger des öffentlichen Rechts	0,00	0,00	0,00
3322	Einzahlungen aus Darlehen an Beteiligungen	0,00	0,00	0,00
3323	Einzahlungen aus Darlehen an Unternehmen und Haushalte	0,00	0,00	0,00
3325	Einzahlungen aus Vorschüssen und Anzahlungen	1 200,00	1 200,00	0,00
333	Einzahlungen aus Kapitaltransfers	0,00	0,00	0,00
3331	Kapitaltransferzahlungen von Trägern des öffentlichen Rechts	0,00	0,00	0,00
3332	Kapitaltransferzahlungen von Beteiligungen	0,00	0,00	0,00
3333	Kapitaltransferzahlungen von Unternehmen	0,00	0,00	0,00
3334	Kapitaltransferzahlungen von Haushalten und Organisationen ohne Erwerbscharakter	0,00	0,00	0,00
3335	Kapitaltransferzahlungen vom Ausland	0,00	0,00	0,00
33	Summe Einzahlungen investive Gebarung	1 200,00	1 200,00	0,00
341	Auszahlungen aus der Investitionstätigkeit	69 500,00	21 500,00	48 000,00
3411	Auszahlungen für den Erwerb von immateriellem Vermögen	30 500,00	15 500,00	15 000,00
3412	Auszahlungen für den Erwerb von Grundstücken und Grundstückseinrichtungen	0,00	0,00	0,00

1. Nachtragsvoranschlag 2023

Marktgemeinde Gars am Kamp

NVA Finanzierungshaushalt Bereichsbudget 1. und 2. Ebene (Anlage 1b)

Vertretungskörper und allgemeine Verwaltung (Gruppe 0)

MVAG	Mittelverwendungs- und aufbringungsgruppen (1. und 2. Ebene)	VA 2023 inkl. NVA	VA 2023	1. NVA
3413	Auszahlungen für den Erwerb von Gebäuden und Bauten	25 000,00	0,00	25 000,00
3414	Auszahlungen für den Erwerb von technischen Anlagen, Fahrzeuge und Maschinen	0,00	0,00	0,00
3415	Auszahlungen für den Erwerb von Amts-, Betriebs- und Geschäftsausstattung	14 000,00	6 000,00	8 000,00
3416	Auszahlungen für den Erwerb von Kulturgütern	0,00	0,00	0,00
3417	Auszahlungen für den Erwerb von Beteiligungen	0,00	0,00	0,00
342	Auszahlungen von gewährten Darlehen sowie gewährten Vorschüssen	0,00	0,00	0,00
3421	Auszahlung von Darlehen an Träger des öffentlichen Rechts	0,00	0,00	0,00
3422	Auszahlung von Darlehen an Beteiligungen	0,00	0,00	0,00
3423	Auszahlung von Darlehen an Unternehmen und Haushalte	0,00	0,00	0,00
3425	Auszahlungen von Vorschüssen und Anzahlungen	0,00	0,00	0,00
343	Auszahlungen aus Kapitaltransfers	5 000,00	5 000,00	0,00
3431	Kapitaltransferzahlungen an Träger des öffentlichen Rechts	0,00	0,00	0,00
3432	Kapitaltransferzahlungen an Beteiligungen	0,00	0,00	0,00
3433	Kapitaltransferzahlungen an Unternehmen (Finanzunternehmen)	0,00	0,00	0,00
3434	Kapitaltransferzahlungen an Haushalte und Organisationen ohne Erwerbscharakter	5 000,00	5 000,00	0,00
3435	Kapitaltransferzahlungen an das Ausland	0,00	0,00	0,00
34	Summe Auszahlungen investive Gebarung	74 500,00	26 500,00	48 000,00
SA2	Saldo (2) Geldfluss aus der Investiven Gebarung (33 – 34)	-73 300,00	-25 300,00	-48 000,00
SA3	Saldo (3) Nettofinanzierungssaldo (Saldo 1 + Saldo 2)	-712 400,00	-630 500,00	-81 900,00
351	Einzahlungen aus der Aufnahme von Finanzschulden	0,00	0,00	0,00
3511	Einzahlungen aus empfangenen Darlehen von öffentlichen Körperschaften und Rechtsträgern	0,00	0,00	0,00
3512	Einzahlungen aus empfangenen Darlehen von Beteiligungen	0,00	0,00	0,00
3513	Einzahlungen aus empfangenen Darlehen von Unternehmen und privaten Haushalten	0,00	0,00	0,00
3514	Einzahlungen aus Finanzschulden (Finanzunternehmen)	0,00	0,00	0,00
353	Einzahlungen infolge eines Kapitaltausch bei derivativen Finanzinstrumenten mit Grundgeschäft	0,00	0,00	0,00
3530	Einzahlungen infolge eines Kapitaltausch bei derivativen Finanzinstrumenten mit Grundgeschäft	0,00	0,00	0,00
355	Einzahlungen aus dem Abgang von Finanzinstrumenten	0,00	0,00	0,00
3550	Einzahlungen aus dem Abgang von Finanzinstrumenten	0,00	0,00	0,00
35	Summe Einzahlungen aus der Finanzierungstätigkeit	0,00	0,00	0,00
361	Auszahlungen aus der Tilgung von Finanzschulden	0,00	0,00	0,00
3611	Auszahlungen aus empfangenen Darlehen von öffentlichen Körperschaften und Rechtsträgern	0,00	0,00	0,00

1. Nachtragsvoranschlag 2023

NVA Finanzierungshaushalt Bereichsbudget 1. und 2. Ebene (Anlage 1b)

Marktgemeinde Gars am Kamp

Vertretungskörper und allgemeine Verwaltung (Gruppe 0)

MVAG	Mittelverwendungs- und aufbringungsgruppen (1. und 2. Ebene)	VA 2023 inkl. NVA	VA 2023	1. NVA
3612	Auszahlungen aus empfangenen Darlehen von Beteiligungen	0,00	0,00	0,00
3613	Auszahlungen aus empfangenen Darlehen von Unternehmen und privaten Haushalten	0,00	0,00	0,00
3614	Auszahlungen aus Finanzschulden	0,00	0,00	0,00
3615	Auszahlung aus der Rückzahlung von Leasingverbindlichkeiten	0,00	0,00	0,00
363	Auszahlungen infolge eines Kapitaltausch bei derivativen Finanzinstrumenten mit Grundgeschäft	0,00	0,00	0,00
3630	Auszahlungen infolge eines Kapitaltausch bei derivativen Finanzinstrumenten mit Grundgeschäft	0,00	0,00	0,00
365	Auszahlungen für den Erwerb von Finanzinstrumenten	0,00	0,00	0,00
3650	Auszahlungen für den Erwerb von Finanzinstrumenten	0,00	0,00	0,00
36	Summe Auszahlungen aus der Finanzierungstätigkeit	0,00	0,00	0,00
SA4	Saldo (4) Geldfluss aus der Finanzierungstätigkeit (35 – 36)	0,00	0,00	0,00
SA5	Saldo (5) Geldfluss aus der voranschlagswirksamen Gebarung (Saldo 3 + Saldo 4)	-712 400,00	-630 500,00	-81 900,00

Öffentliche Ordnung und Sicherheit (Gruppe 1)

MVAG	Mittelverwendungs- und aufbringungsgruppen (1. und 2. Ebene)	VA 2023 inkl. NVA	VA 2023	1. NVA
311	Einzahlungen aus der operativen Verwaltungstätigkeit	33 600,00	33 600,00	0,00
3111	Einzahlungen aus eigenen Abgaben	0,00	0,00	0,00
3112	Einzahlungen aus Ertragsanteilen	0,00	0,00	0,00
3113	Einzahlungen aus Gebühren	0,00	0,00	0,00
3114	Einzahlungen aus Leistungen	33 500,00	33 500,00	0,00
3115	Einzahlungen aus Besitz und wirtschaftlicher Tätigkeit	0,00	0,00	0,00
3116	Einzahlungen aus Veräußerung von geringwertigen Wirtschaftsgütern (GWG) und sonstige Einzahlungen	100,00	100,00	0,00
312	Einzahlungen aus Transfers (ohne Kapitaltransfers)	606 500,00	293 500,00	313 000,00
3121	Transferzahlungen von Trägern des öffentlichen Rechts	606 500,00	293 500,00	313 000,00
3122	Transferzahlungen von Beteiligungen	0,00	0,00	0,00
3123	Transferzahlungen von Unternehmen (inkl. Finanzunternehmen)	0,00	0,00	0,00
3124	Transferzahlungen von Haushalte und Organisationen ohne Erwerbscharakter	0,00	0,00	0,00
3125	Transferzahlungen vom Ausland	0,00	0,00	0,00
3126	Investitions- und Tilgungszuschüsse zwischen Unternehmungen und Betrieben der Gebietskörperschaft und der Gebietskörperschaft	0,00	0,00	0,00
313	Einzahlungen aus Finanzerträgen	0,00	0,00	0,00
3131	Einzahlungen aus Zinserträgen	0,00	0,00	0,00
3133	Einzahlungen aus Gewinnentnahmen von marktbestimmten Betrieben	0,00	0,00	0,00
3134	Sonstige Einzahlungen aus Finanzerträgen	0,00	0,00	0,00
3135	Einzahlungen aus Dividenden/Gewinnausschüttungen	0,00	0,00	0,00
31	Summe Einzahlungen operative Gebarung	640 100,00	327 100,00	313 000,00
321	Auszahlungen aus Personalaufwand	0,00	0,00	0,00
3211	Auszahlungen für Personalaufwand Bezüge, Nebengebühren, und Mehrleistungsvergütungen)	0,00	0,00	0,00
3212	Auszahlungen für gesetzliche und freiwillige Sozialaufwendungen	0,00	0,00	0,00
3213	Auszahlungen aus sonstigem Personalaufwand	0,00	0,00	0,00
322	Auszahlungen aus Sachaufwand (ohne Transferaufwand)	245 300,00	243 300,00	2 000,00
3221	Auszahlungen für Gebrauchs- und Verbrauchsgüter, Handelswaren	10 000,00	10 000,00	0,00
3222	Auszahlungen für Verwaltungs- und Betriebsaufwand	103 000,00	101 000,00	2 000,00
3223	Auszahlungen für Leasing- und Mietaufwand	70 000,00	70 000,00	0,00
3224	Auszahlungen für Instandhaltung	35 000,00	35 000,00	0,00
3225	Sonstige Auszahlungen aus Sachaufwand	27 300,00	27 300,00	0,00
323	Auszahlungen aus Transfers (ohne Kapitaltransfers)	26 500,00	26 500,00	0,00
3231	Transferzahlungen an Träger des öffentlichen Rechts	24 000,00	24 000,00	0,00
3232	Transferzahlungen an Beteiligungen	0,00	0,00	0,00
3233	Transferzahlungen an Unternehmen (inkl. Finanzunternehmen)	0,00	0,00	0,00

1. Nachtragsvoranschlag 2023

NVA Finanzierungshaushalt Bereichsbudget 1. und 2. Ebene (Anlage 1b)

Marktgemeinde Gars am Kamp

Öffentliche Ordnung und Sicherheit (Gruppe 1)

MVAG	Mittelverwendungs- und aufbringungsgruppen (1. und 2. Ebene)	VA 2023 inkl. NVA	VA 2023	1. NVA
3234	Transferzahlungen an Haushalte und Organisationen ohne Erwerbscharakter	2 500,00	2 500,00	0,00
3235	Transferzahlungen an das Ausland	0,00	0,00	0,00
3236	Investitions- und Tilgungszuschüsse zwischen Unternehmungen und Betrieben der Gebietskörperschaft und der Gebietskörperschaft	0,00	0,00	0,00
324	Auszahlungen aus Finanzaufwand	104 800,00	92 300,00	12 500,00
3241	Auszahlungen für Zinsaufwand, für Finanzierungsleasing, für Forderungskauf, für Finanzschulden und derivative Finanzinstrumente	104 800,00	92 300,00	12 500,00
3242	Auszahlungen für Zinsen aus derivativen Finanzinstrumenten ohne Grundgeschäft	0,00	0,00	0,00
3243	Auszahlung aus Gewinnentnahmen von marktbestimmten Betrieben	0,00	0,00	0,00
3244	Sonstige Auszahlungen aus Finanzaufwendungen	0,00	0,00	0,00
32	Summe Auszahlungen operative Gebarung	376 600,00	362 100,00	14 500,00
SA1	Saldo (1) Geldfluss aus der Operativen Gebarung (31 – 32)	263 500,00	-35 000,00	298 500,00
331	Einzahlungen aus der Investitionstätigkeit	0,00	0,00	0,00
3311	Einzahlungen aus der Veräußerung von immateriellem Vermögen	0,00	0,00	0,00
3312	Einzahlungen aus der Veräußerung von Grundstücken und Grundstückeinrichtungen	0,00	0,00	0,00
3313	Einzahlungen aus der Veräußerung von Gebäuden und Bauten	0,00	0,00	0,00
3314	Einzahlungen aus der Veräußerung von technischen Anlagen, Fahrzeuge und Maschinen	0,00	0,00	0,00
3315	Einzahlungen aus der Veräußerung von Amts-, Betriebs- und Geschäftsausstattung	0,00	0,00	0,00
3316	Einzahlungen aus der Veräußerung von Kulturgütern	0,00	0,00	0,00
3317	Einzahlungen aus der Veräußerung von Beteiligungen	0,00	0,00	0,00
332	Einzahlungen aus der Rückzahlung von Darlehen sowie gewährten Vorschüssen	0,00	0,00	0,00
3321	Einzahlungen aus Darlehen an Träger des öffentlichen Rechts	0,00	0,00	0,00
3322	Einzahlungen aus Darlehen an Beteiligungen	0,00	0,00	0,00
3323	Einzahlungen aus Darlehen an Unternehmen und Haushalte	0,00	0,00	0,00
3325	Einzahlungen aus Vorschüssen und Anzahlungen	0,00	0,00	0,00
333	Einzahlungen aus Kapitaltransfers	1 626 300,00	1 445 000,00	181 300,00
3331	Kapitaltransferzahlungen von Trägern des öffentlichen Rechts	1 626 300,00	1 445 000,00	181 300,00
3332	Kapitaltransferzahlungen von Beteiligungen	0,00	0,00	0,00
3333	Kapitaltransferzahlungen von Unternehmen	0,00	0,00	0,00
3334	Kapitaltransferzahlungen von Haushalten und Organisationen ohne Erwerbscharakter	0,00	0,00	0,00
3335	Kapitaltransferzahlungen vom Ausland	0,00	0,00	0,00
33	Summe Einzahlungen investive Gebarung	1 626 300,00	1 445 000,00	181 300,00
341	Auszahlungen aus der Investitionstätigkeit	4 150 200,00	3 861 000,00	289 200,00
3411	Auszahlungen für den Erwerb von immateriellem Vermögen	0,00	0,00	0,00
3412	Auszahlungen für den Erwerb von Grundstücken und Grundstückseinrichtungen	1 000,00	1 000,00	0,00

1. Nachtragsvoranschlag 2023

Marktgemeinde Gars am Kamp

NVA Finanzierungshaushalt Bereichsbudget 1. und 2. Ebene (Anlage 1b)

Öffentliche Ordnung und Sicherheit (Gruppe 1)

MVAG	Mittelverwendungs- und aufbringungsgruppen (1. und 2. Ebene)	VA 2023 inkl. NVA	VA 2023	1. NVA
3413	Auszahlungen für den Erwerb von Gebäuden und Bauten	3 929 200,00	3 710 000,00	219 200,00
3414	Auszahlungen für den Erwerb von technischen Anlagen, Fahrzeuge und Maschinen	70 000,00	0,00	70 000,00
3415	Auszahlungen für den Erwerb von Amts-, Betriebs- und Geschäftsausstattung	150 000,00	150 000,00	0,00
3416	Auszahlungen für den Erwerb von Kulturgütern	0,00	0,00	0,00
3417	Auszahlungen für den Erwerb von Beteiligungen	0,00	0,00	0,00
342	Auszahlungen von gewährten Darlehen sowie gewährten Vorschüssen	0,00	0,00	0,00
3421	Auszahlung von Darlehen an Träger des öffentlichen Rechts	0,00	0,00	0,00
3422	Auszahlung von Darlehen an Beteiligungen	0,00	0,00	0,00
3423	Auszahlung von Darlehen an Unternehmen und Haushalte	0,00	0,00	0,00
3425	Auszahlungen von Vorschüssen und Anzahlungen	0,00	0,00	0,00
343	Auszahlungen aus Kapitaltransfers	7 800,00	0,00	7 800,00
3431	Kapitaltransferzahlungen an Träger des öffentlichen Rechts	7 800,00	0,00	7 800,00
3432	Kapitaltransferzahlungen an Beteiligungen	0,00	0,00	0,00
3433	Kapitaltransferzahlungen an Unternehmen (Finanzunternehmen)	0,00	0,00	0,00
3434	Kapitaltransferzahlungen an Haushalte und Organisationen ohne Erwerbscharakter	0,00	0,00	0,00
3435	Kapitaltransferzahlungen an das Ausland	0,00	0,00	0,00
34	Summe Auszahlungen investive Gebarung	4 158 000,00	3 861 000,00	297 000,00
SA2	Saldo (2) Geldfluss aus der Investiven Gebarung (33 – 34)	-2 531 700,00	-2 416 000,00	-115 700,00
SA3	Saldo (3) Nettofinanzierungssaldo (Saldo 1 + Saldo 2)	-2 268 200,00	-2 451 000,00	182 800,00
351	Einzahlungen aus der Aufnahme von Finanzschulden	1 948 700,00	2 130 000,00	-181 300,00
3511	Einzahlungen aus empfangenen Darlehen von öffentlichen Körperschaften und Rechtsträgern	0,00	0,00	0,00
3512	Einzahlungen aus empfangenen Darlehen von Beteiligungen	0,00	0,00	0,00
3513	Einzahlungen aus empfangenen Darlehen von Unternehmen und privaten Haushalten	0,00	0,00	0,00
3514	Einzahlungen aus Finanzschulden (Finanzunternehmen)	1 948 700,00	2 130 000,00	-181 300,00
353	Einzahlungen infolge eines Kapitaltausch bei derivativen Finanzinstrumenten mit Grundgeschäft	0,00	0,00	0,00
3530	Einzahlungen infolge eines Kapitaltausch bei derivativen Finanzinstrumenten mit Grundgeschäft	0,00	0,00	0,00
355	Einzahlungen aus dem Abgang von Finanzinstrumenten	0,00	0,00	0,00
3550	Einzahlungen aus dem Abgang von Finanzinstrumenten	0,00	0,00	0,00
35	Summe Einzahlungen aus der Finanzierungstätigkeit	1 948 700,00	2 130 000,00	-181 300,00
361	Auszahlungen aus der Tilgung von Finanzschulden	12 100,00	12 100,00	0,00
3611	Auszahlungen aus empfangenen Darlehen von öffentlichen Körperschaften und Rechtsträgern	0,00	0,00	0,00

Öffentliche Ordnung und Sicherheit (Gruppe 1)

MVAG	Mittelverwendungs- und aufbringungsgruppen (1. und 2. Ebene)	VA 2023 inkl. NVA	VA 2023	1. NVA
3612	Auszahlungen aus empfangenen Darlehen von Beteiligungen	0,00	0,00	0,00
3613	Auszahlungen aus empfangenen Darlehen von Unternehmen und privaten Haushalten	0,00	0,00	0,00
3614	Auszahlungen aus Finanzschulden	12 100,00	12 100,00	0,00
3615	Auszahlung aus der Rückzahlung von Leasingverbindlichkeiten	0,00	0,00	0,00
363	Auszahlungen infolge eines Kapitaltausch bei derivativen Finanzinstrumenten mit Grundgeschäft	0,00	0,00	0,00
3630	Auszahlungen infolge eines Kapitaltausch bei derivativen Finanzinstrumenten mit Grundgeschäft	0,00	0,00	0,00
365	Auszahlungen für den Erwerb von Finanzinstrumenten	0,00	0,00	0,00
3650	Auszahlungen für den Erwerb von Finanzinstrumenten	0,00	0,00	0,00
36	Summe Auszahlungen aus der Finanzierungstätigkeit	12 100,00	12 100,00	0,00
SA4	Saldo (4) Geldfluss aus der Finanzierungstätigkeit (35 – 36)	1 936 600,00	2 117 900,00	-181 300,00
SA5	Saldo (5) Geldfluss aus der voranschlagswirksamen Gebarung (Saldo 3 + Saldo 4)	-331 600,00	-333 100,00	1 500,00

1. Nachtragsvoranschlag 2023

Marktgemeinde Gars am Kamp

NVA Finanzierungshaushalt Bereichsbudget 1. und 2. Ebene (Anlage 1b)

Unterricht, Erziehung, Sport und Wissenschaft (Gruppe 2)

MVAG	Mittelverwendungs- und aufbringungsgruppen (1. und 2. Ebene)	VA 2023 inkl. NVA	VA 2023	1. NVA
311	Einzahlungen aus der operativen Verwaltungstätigkeit	243 900,00	243 900,00	0,00
3111	Einzahlungen aus eigenen Abgaben	0,00	0,00	0,00
3112	Einzahlungen aus Ertragsanteilen	0,00	0,00	0,00
3113	Einzahlungen aus Gebühren	0,00	0,00	0,00
3114	Einzahlungen aus Leistungen	42 000,00	42 000,00	0,00
3115	Einzahlungen aus Besitz und wirtschaftlicher Tätigkeit	12 300,00	12 300,00	0,00
3116	Einzahlungen aus Veräußerung von geringwertigen Wirtschaftsgütern (GWG) und sonstige Einzahlungen	189 600,00	189 600,00	0,00
312	Einzahlungen aus Transfers (ohne Kapitaltransfers)	44 200,00	33 100,00	11 100,00
3121	Transferzahlungen von Trägern des öffentlichen Rechts	44 200,00	33 100,00	11 100,00
3122	Transferzahlungen von Beteiligungen	0,00	0,00	0,00
3123	Transferzahlungen von Unternehmen (inkl. Finanzunternehmen)	0,00	0,00	0,00
3124	Transferzahlungen von Haushalte und Organisationen ohne Erwerbscharakter	0,00	0,00	0,00
3125	Transferzahlungen vom Ausland	0,00	0,00	0,00
3126	Investitions- und Tilgungszuschüsse zwischen Unternehmungen und Betrieben der Gebietskörperschaft und der Gebietskörperschaft	0,00	0,00	0,00
313	Einzahlungen aus Finanzerträgen	0,00	0,00	0,00
3131	Einzahlungen aus Zinserträgen	0,00	0,00	0,00
3133	Einzahlungen aus Gewinnentnahmen von marktbestimmten Betrieben	0,00	0,00	0,00
3134	Sonstige Einzahlungen aus Finanzerträgen	0,00	0,00	0,00
3135	Einzahlungen aus Dividenden/Gewinnausschüttungen	0,00	0,00	0,00
31	Summe Einzahlungen operative Gebarung	288 100,00	277 000,00	11 100,00
321	Auszahlungen aus Personalaufwand	568 000,00	556 600,00	11 400,00
3211	Auszahlungen für Personalaufwand Bezüge, Nebengebühren, und Mehrleistungsvergütungen)	448 100,00	439 200,00	8 900,00
3212	Auszahlungen für gesetzliche und freiwillige Sozialaufwendungen	119 900,00	117 400,00	2 500,00
3213	Auszahlungen aus sonstigem Personalaufwand	0,00	0,00	0,00
322	Auszahlungen aus Sachaufwand (ohne Transferaufwand)	440 900,00	453 000,00	-12 100,00
3221	Auszahlungen für Gebrauchs- und Verbrauchsgüter, Handelswaren	93 000,00	93 000,00	0,00
3222	Auszahlungen für Verwaltungs- und Betriebsaufwand	72 300,00	71 300,00	1 000,00
3223	Auszahlungen für Leasing- und Mietaufwand	31 000,00	44 600,00	-13 600,00
3224	Auszahlungen für Instandhaltung	19 500,00	19 000,00	500,00
3225	Sonstige Auszahlungen aus Sachaufwand	225 100,00	225 100,00	0,00
323	Auszahlungen aus Transfers (ohne Kapitaltransfers)	252 600,00	259 800,00	-7 200,00
3231	Transferzahlungen an Träger des öffentlichen Rechts	239 900,00	247 100,00	-7 200,00
3232	Transferzahlungen an Beteiligungen	0,00	0,00	0,00
3233	Transferzahlungen an Unternehmen (inkl. Finanzunternehmen)	0,00	0,00	0,00

1. Nachtragsvoranschlag 2023

NVA Finanzierungshaushalt Bereichsbudget 1. und 2. Ebene (Anlage 1b)

Marktgemeinde Gars am Kamp

Unterricht, Erziehung, Sport und Wissenschaft (Gruppe 2)

MVAG	Mittelverwendungs- und aufbringungsgruppen (1. und 2. Ebene)	VA 2023 inkl. NVA	VA 2023	1. NVA
3234	Transferzahlungen an Haushalte und Organisationen ohne Erwerbscharakter	12 700,00	12 700,00	0,00
3235	Transferzahlungen an das Ausland	0,00	0,00	0,00
3236	Investitions- und Tilgungszuschüsse zwischen Unternehmungen und Betrieben der Gebietskörperschaft und der Gebietskörperschaft	0,00	0,00	0,00
324	Auszahlungen aus Finanzaufwand	19 800,00	14 600,00	5 200,00
3241	Auszahlungen für Zinsaufwand, für Finanzierungsleasing, für Forderungskauf, für Finanzschulden und derivative Finanzinstrumente	19 800,00	14 600,00	5 200,00
3242	Auszahlungen für Zinsen aus derivativen Finanzinstrumenten ohne Grundgeschäft	0,00	0,00	0,00
3243	Auszahlung aus Gewinnentnahmen von marktbestimmten Betrieben	0,00	0,00	0,00
3244	Sonstige Auszahlungen aus Finanzaufwendungen	0,00	0,00	0,00
32	Summe Auszahlungen operative Gebarung	1 281 300,00	1 284 000,00	-2 700,00
SA1	Saldo (1) Geldfluss aus der Operativen Gebarung (31 – 32)	-993 200,00	-1 007 000,00	13 800,00
331	Einzahlungen aus der Investitionstätigkeit	0,00	0,00	0,00
3311	Einzahlungen aus der Veräußerung von immateriellem Vermögen	0,00	0,00	0,00
3312	Einzahlungen aus der Veräußerung von Grundstücken und Grundstückeinrichtungen	0,00	0,00	0,00
3313	Einzahlungen aus der Veräußerung von Gebäuden und Bauten	0,00	0,00	0,00
3314	Einzahlungen aus der Veräußerung von technischen Anlagen, Fahrzeuge und Maschinen	0,00	0,00	0,00
3315	Einzahlungen aus der Veräußerung von Amts-, Betriebs- und Geschäftsausstattung	0,00	0,00	0,00
3316	Einzahlungen aus der Veräußerung von Kulturgütern	0,00	0,00	0,00
3317	Einzahlungen aus der Veräußerung von Beteiligungen	0,00	0,00	0,00
332	Einzahlungen aus der Rückzahlung von Darlehen sowie gewährten Vorschüssen	0,00	0,00	0,00
3321	Einzahlungen aus Darlehen an Träger des öffentlichen Rechts	0,00	0,00	0,00
3322	Einzahlungen aus Darlehen an Beteiligungen	0,00	0,00	0,00
3323	Einzahlungen aus Darlehen an Unternehmen und Haushalte	0,00	0,00	0,00
3325	Einzahlungen aus Vorschüssen und Anzahlungen	0,00	0,00	0,00
333	Einzahlungen aus Kapitaltransfers	0,00	0,00	0,00
3331	Kapitaltransferzahlungen von Trägern des öffentlichen Rechts	0,00	0,00	0,00
3332	Kapitaltransferzahlungen von Beteiligungen	0,00	0,00	0,00
3333	Kapitaltransferzahlungen von Unternehmen	0,00	0,00	0,00
3334	Kapitaltransferzahlungen von Haushalten und Organisationen ohne Erwerbscharakter	0,00	0,00	0,00
3335	Kapitaltransferzahlungen vom Ausland	0,00	0,00	0,00
33	Summe Einzahlungen investive Gebarung	0,00	0,00	0,00
341	Auszahlungen aus der Investitionstätigkeit	89 800,00	52 800,00	37 000,00
3411	Auszahlungen für den Erwerb von immateriellem Vermögen	0,00	0,00	0,00
3412	Auszahlungen für den Erwerb von Grundstücken und Grundstückseinrichtungen	0,00	0,00	0,00

1. Nachtragsvoranschlag 2023

Marktgemeinde Gars am Kamp

NVA Finanzierungshaushalt Bereichsbudget 1. und 2. Ebene (Anlage 1b)

Unterricht, Erziehung, Sport und Wissenschaft (Gruppe 2)

MVAG	Mittelverwendungs- und aufbringungsgruppen (1. und 2. Ebene)	VA 2023 inkl. NVA	VA 2023	1. NVA
3413	Auszahlungen für den Erwerb von Gebäuden und Bauten	50 000,00	50 000,00	0,00
3414	Auszahlungen für den Erwerb von technischen Anlagen, Fahrzeuge und Maschinen	0,00	0,00	0,00
3415	Auszahlungen für den Erwerb von Amts-, Betriebs- und Geschäftsausstattung	39 800,00	2 800,00	37 000,00
3416	Auszahlungen für den Erwerb von Kulturgütern	0,00	0,00	0,00
3417	Auszahlungen für den Erwerb von Beteiligungen	0,00	0,00	0,00
342	Auszahlungen von gewährten Darlehen sowie gewährten Vorschüssen	0,00	0,00	0,00
3421	Auszahlung von Darlehen an Träger des öffentlichen Rechts	0,00	0,00	0,00
3422	Auszahlung von Darlehen an Beteiligungen	0,00	0,00	0,00
3423	Auszahlung von Darlehen an Unternehmen und Haushalte	0,00	0,00	0,00
3425	Auszahlungen von Vorschüssen und Anzahlungen	0,00	0,00	0,00
343	Auszahlungen aus Kapitaltransfers	52 000,00	52 000,00	0,00
3431	Kapitaltransferzahlungen an Träger des öffentlichen Rechts	0,00	0,00	0,00
3432	Kapitaltransferzahlungen an Beteiligungen	0,00	0,00	0,00
3433	Kapitaltransferzahlungen an Unternehmen (Finanzunternehmen)	0,00	0,00	0,00
3434	Kapitaltransferzahlungen an Haushalte und Organisationen ohne Erwerbscharakter	52 000,00	52 000,00	0,00
3435	Kapitaltransferzahlungen an das Ausland	0,00	0,00	0,00
34	Summe Auszahlungen investive Gebarung	141 800,00	104 800,00	37 000,00
SA2	Saldo (2) Geldfluss aus der Investiven Gebarung (33 – 34)	-141 800,00	-104 800,00	-37 000,00
SA3	Saldo (3) Nettofinanzierungssaldo (Saldo 1 + Saldo 2)	-1 135 000,00	-1 111 800,00	-23 200,00
351	Einzahlungen aus der Aufnahme von Finanzschulden	50 000,00	50 000,00	0,00
3511	Einzahlungen aus empfangenen Darlehen von öffentlichen Körperschaften und Rechtsträgern	0,00	0,00	0,00
3512	Einzahlungen aus empfangenen Darlehen von Beteiligungen	0,00	0,00	0,00
3513	Einzahlungen aus empfangenen Darlehen von Unternehmen und privaten Haushalten	0,00	0,00	0,00
3514	Einzahlungen aus Finanzschulden (Finanzunternehmen)	50 000,00	50 000,00	0,00
353	Einzahlungen infolge eines Kapitaltausch bei derivativen Finanzinstrumenten mit Grundgeschäft	0,00	0,00	0,00
3530	Einzahlungen infolge eines Kapitaltausch bei derivativen Finanzinstrumenten mit Grundgeschäft	0,00	0,00	0,00
355	Einzahlungen aus dem Abgang von Finanzinstrumenten	0,00	0,00	0,00
3550	Einzahlungen aus dem Abgang von Finanzinstrumenten	0,00	0,00	0,00
35	Summe Einzahlungen aus der Finanzierungstätigkeit	50 000,00	50 000,00	0,00
361	Auszahlungen aus der Tilgung von Finanzschulden	68 100,00	71 500,00	-3 400,00
3611	Auszahlungen aus empfangenen Darlehen von öffentlichen Körperschaften und Rechtsträgern	0,00	0,00	0,00

Unterricht, Erziehung, Sport und Wissenschaft (Gruppe 2)

MVAG	Mittelverwendungs- und aufbringungsgruppen (1. und 2. Ebene)	VA 2023 inkl. NVA	VA 2023	1. NVA
3612	Auszahlungen aus empfangenen Darlehen von Beteiligungen	0,00	0,00	0,00
3613	Auszahlungen aus empfangenen Darlehen von Unternehmen und privaten Haushalten	0,00	0,00	0,00
3614	Auszahlungen aus Finanzschulden	68 100,00	71 500,00	-3 400,00
3615	Auszahlung aus der Rückzahlung von Leasingverbindlichkeiten	0,00	0,00	0,00
363	Auszahlungen infolge eines Kapitaltausch bei derivativen Finanzinstrumenten mit Grundgeschäft	0,00	0,00	0,00
3630	Auszahlungen infolge eines Kapitaltausch bei derivativen Finanzinstrumenten mit Grundgeschäft	0,00	0,00	0,00
365	Auszahlungen für den Erwerb von Finanzinstrumenten	0,00	0,00	0,00
3650	Auszahlungen für den Erwerb von Finanzinstrumenten	0,00	0,00	0,00
36	Summe Auszahlungen aus der Finanzierungstätigkeit	68 100,00	71 500,00	-3 400,00
SA4	Saldo (4) Geldfluss aus der Finanzierungstätigkeit (35 – 36)	-18 100,00	-21 500,00	3 400,00
SA5	Saldo (5) Geldfluss aus der voranschlagswirksamen Gebarung (Saldo 3 + Saldo 4)	-1 153 100,00	-1 133 300,00	-19 800,00

1. Nachtragsvoranschlag 2023

NVA Finanzierungshaushalt Bereichsbudget 1. und 2. Ebene (Anlage 1b)

Marktgemeinde Gars am Kamp

Kunst, Kultur und Kultus (Gruppe 3)

MVAG	Mittelverwendungs- und aufbringungsgruppen (1. und 2. Ebene)	VA 2023 inkl. NVA	VA 2023	1. NVA
311	Einzahlungen aus der operativen Verwaltungstätigkeit	1 600,00	1 600,00	0,00
3111	Einzahlungen aus eigenen Abgaben	0,00	0,00	0,00
3112	Einzahlungen aus Ertragsanteilen	0,00	0,00	0,00
3113	Einzahlungen aus Gebühren	0,00	0,00	0,00
3114	Einzahlungen aus Leistungen	1 600,00	1 600,00	0,00
3115	Einzahlungen aus Besitz und wirtschaftlicher Tätigkeit	0,00	0,00	0,00
3116	Einzahlungen aus Veräußerung von geringwertigen Wirtschaftsgütern (GWG) und sonstige Einzahlungen	0,00	0,00	0,00
312	Einzahlungen aus Transfers (ohne Kapitaltransfers)	4 000,00	4 000,00	0,00
3121	Transferzahlungen von Trägern des öffentlichen Rechts	4 000,00	4 000,00	0,00
3122	Transferzahlungen von Beteiligungen	0,00	0,00	0,00
3123	Transferzahlungen von Unternehmen (inkl. Finanzunternehmen)	0,00	0,00	0,00
3124	Transferzahlungen von Haushalte und Organisationen ohne Erwerbscharakter	0,00	0,00	0,00
3125	Transferzahlungen vom Ausland	0,00	0,00	0,00
3126	Investitions- und Tilgungszuschüsse zwischen Unternehmungen und Betrieben der Gebietskörperschaft und der Gebietskörperschaft	0,00	0,00	0,00
313	Einzahlungen aus Finanzerträgen	0,00	0,00	0,00
3131	Einzahlungen aus Zinserträgen	0,00	0,00	0,00
3133	Einzahlungen aus Gewinnentnahmen von marktbestimmten Betrieben	0,00	0,00	0,00
3134	Sonstige Einzahlungen aus Finanzerträgen	0,00	0,00	0,00
3135	Einzahlungen aus Dividenden/Gewinnausschüttungen	0,00	0,00	0,00
31	Summe Einzahlungen operative Gebarung	5 600,00	5 600,00	0,00
321	Auszahlungen aus Personalaufwand	0,00	0,00	0,00
3211	Auszahlungen für Personalaufwand Bezüge, Nebengebühren, und Mehrleistungsvergütungen)	0,00	0,00	0,00
3212	Auszahlungen für gesetzliche und freiwillige Sozialaufwendungen	0,00	0,00	0,00
3213	Auszahlungen aus sonstigem Personalaufwand	0,00	0,00	0,00
322	Auszahlungen aus Sachaufwand (ohne Transferaufwand)	230 200,00	212 400,00	17 800,00
3221	Auszahlungen für Gebrauchs- und Verbrauchsgüter, Handelswaren	30 000,00	30 000,00	0,00
3222	Auszahlungen für Verwaltungs- und Betriebsaufwand	20 500,00	19 700,00	800,00
3223	Auszahlungen für Leasing- und Mietaufwand	8 500,00	8 500,00	0,00
3224	Auszahlungen für Instandhaltung	29 600,00	12 600,00	17 000,00
3225	Sonstige Auszahlungen aus Sachaufwand	141 600,00	141 600,00	0,00
323	Auszahlungen aus Transfers (ohne Kapitaltransfers)	126 600,00	134 900,00	-8 300,00
3231	Transferzahlungen an Träger des öffentlichen Rechts	84 600,00	92 900,00	-8 300,00
3232	Transferzahlungen an Beteiligungen	0,00	0,00	0,00
3233	Transferzahlungen an Unternehmen (inkl. Finanzunternehmen)	40 500,00	40 500,00	0,00

1. Nachtragsvoranschlag 2023

Marktgemeinde Gars am Kamp

NVA Finanzierungshaushalt Bereichsbudget 1. und 2. Ebene (Anlage 1b)

Kunst, Kultur und Kultus (Gruppe 3)

MVAG	Mittelverwendungs- und aufbringungsgruppen (1. und 2. Ebene)	VA 2023 inkl. NVA	VA 2023	1. NVA
3234	Transferzahlungen an Haushalte und Organisationen ohne Erwerbscharakter	1 500,00	1 500,00	0,00
3235	Transferzahlungen an das Ausland	0,00	0,00	0,00
3236	Investitions- und Tilgungszuschüsse zwischen Unternehmungen und Betrieben der Gebietskörperschaft und der Gebietskörperschaft	0,00	0,00	0,00
324	Auszahlungen aus Finanzaufwand	0,00	0,00	0,00
3241	Auszahlungen für Zinsaufwand, für Finanzierungsleasing, für Forderungskauf, für Finanzschulden und derivative Finanzinstrumente	0,00	0,00	0,00
3242	Auszahlungen für Zinsen aus derivativen Finanzinstrumenten ohne Grundgeschäft	0,00	0,00	0,00
3243	Auszahlung aus Gewinnentnahmen von marktbestimmten Betrieben	0,00	0,00	0,00
3244	Sonstige Auszahlungen aus Finanzaufwendungen	0,00	0,00	0,00
32	Summe Auszahlungen operative Gebarung	356 800,00	347 300,00	9 500,00
SA1	Saldo (1) Geldfluss aus der Operativen Gebarung (31 – 32)	-351 200,00	-341 700,00	-9 500,00
331	Einzahlungen aus der Investitionstätigkeit	0,00	0,00	0,00
3311	Einzahlungen aus der Veräußerung von immateriellem Vermögen	0,00	0,00	0,00
3312	Einzahlungen aus der Veräußerung von Grundstücken und Grundstückeinrichtungen	0,00	0,00	0,00
3313	Einzahlungen aus der Veräußerung von Gebäuden und Bauten	0,00	0,00	0,00
3314	Einzahlungen aus der Veräußerung von technischen Anlagen, Fahrzeuge und Maschinen	0,00	0,00	0,00
3315	Einzahlungen aus der Veräußerung von Amts-, Betriebs- und Geschäftsausstattung	0,00	0,00	0,00
3316	Einzahlungen aus der Veräußerung von Kulturgütern	0,00	0,00	0,00
3317	Einzahlungen aus der Veräußerung von Beteiligungen	0,00	0,00	0,00
332	Einzahlungen aus der Rückzahlung von Darlehen sowie gewährten Vorschüssen	0,00	0,00	0,00
3321	Einzahlungen aus Darlehen an Träger des öffentlichen Rechts	0,00	0,00	0,00
3322	Einzahlungen aus Darlehen an Beteiligungen	0,00	0,00	0,00
3323	Einzahlungen aus Darlehen an Unternehmen und Haushalte	0,00	0,00	0,00
3325	Einzahlungen aus Vorschüssen und Anzahlungen	0,00	0,00	0,00
333	Einzahlungen aus Kapitaltransfers	0,00	0,00	0,00
3331	Kapitaltransferzahlungen von Trägern des öffentlichen Rechts	0,00	0,00	0,00
3332	Kapitaltransferzahlungen von Beteiligungen	0,00	0,00	0,00
3333	Kapitaltransferzahlungen von Unternehmen	0,00	0,00	0,00
3334	Kapitaltransferzahlungen von Haushalten und Organisationen ohne Erwerbscharakter	0,00	0,00	0,00
3335	Kapitaltransferzahlungen vom Ausland	0,00	0,00	0,00
33	Summe Einzahlungen investive Gebarung	0,00	0,00	0,00
341	Auszahlungen aus der Investitionstätigkeit	0,00	0,00	0,00
3411	Auszahlungen für den Erwerb von immateriellem Vermögen	0,00	0,00	0,00
3412	Auszahlungen für den Erwerb von Grundstücken und Grundstückseinrichtungen	0,00	0,00	0,00

1. Nachtragsvoranschlag 2023

Marktgemeinde Gars am Kamp

NVA Finanzierungshaushalt Bereichsbudget 1. und 2. Ebene (Anlage 1b)

Kunst, Kultur und Kultus (Gruppe 3)

MVAG	Mittelverwendungs- und aufbringungsgruppen (1. und 2. Ebene)	VA 2023 inkl. NVA	VA 2023	1. NVA
3413	Auszahlungen für den Erwerb von Gebäuden und Bauten	0,00	0,00	0,00
3414	Auszahlungen für den Erwerb von technischen Anlagen, Fahrzeuge und Maschinen	0,00	0,00	0,00
3415	Auszahlungen für den Erwerb von Amts-, Betriebs- und Geschäftsausstattung	0,00	0,00	0,00
3416	Auszahlungen für den Erwerb von Kulturgütern	0,00	0,00	0,00
3417	Auszahlungen für den Erwerb von Beteiligungen	0,00	0,00	0,00
342	Auszahlungen von gewährten Darlehen sowie gewährten Vorschüssen	0,00	0,00	0,00
3421	Auszahlung von Darlehen an Träger des öffentlichen Rechts	0,00	0,00	0,00
3422	Auszahlung von Darlehen an Beteiligungen	0,00	0,00	0,00
3423	Auszahlung von Darlehen an Unternehmen und Haushalte	0,00	0,00	0,00
3425	Auszahlungen von Vorschüssen und Anzahlungen	0,00	0,00	0,00
343	Auszahlungen aus Kapitaltransfers	1 000,00	1 000,00	0,00
3431	Kapitaltransferzahlungen an Träger des öffentlichen Rechts	0,00	0,00	0,00
3432	Kapitaltransferzahlungen an Beteiligungen	0,00	0,00	0,00
3433	Kapitaltransferzahlungen an Unternehmen (Finanzunternehmen)	0,00	0,00	0,00
3434	Kapitaltransferzahlungen an Haushalte und Organisationen ohne Erwerbscharakter	1 000,00	1 000,00	0,00
3435	Kapitaltransferzahlungen an das Ausland	0,00	0,00	0,00
34	Summe Auszahlungen investive Gebarung	1 000,00	1 000,00	0,00
SA2	Saldo (2) Geldfluss aus der Investiven Gebarung (33 – 34)	-1 000,00	-1 000,00	0,00
SA3	Saldo (3) Nettofinanzierungssaldo (Saldo 1 + Saldo 2)	-352 200,00	-342 700,00	-9 500,00
351	Einzahlungen aus der Aufnahme von Finanzschulden	0,00	0,00	0,00
3511	Einzahlungen aus empfangenen Darlehen von öffentlichen Körperschaften und Rechtsträgern	0,00	0,00	0,00
3512	Einzahlungen aus empfangenen Darlehen von Beteiligungen	0,00	0,00	0,00
3513	Einzahlungen aus empfangenen Darlehen von Unternehmen und privaten Haushalten	0,00	0,00	0,00
3514	Einzahlungen aus Finanzschulden (Finanzunternehmen)	0,00	0,00	0,00
353	Einzahlungen infolge eines Kapitaltausch bei derivativen Finanzinstrumenten mit Grundgeschäft	0,00	0,00	0,00
3530	Einzahlungen infolge eines Kapitaltausch bei derivativen Finanzinstrumenten mit Grundgeschäft	0,00	0,00	0,00
355	Einzahlungen aus dem Abgang von Finanzinstrumenten	0,00	0,00	0,00
3550	Einzahlungen aus dem Abgang von Finanzinstrumenten	0,00	0,00	0,00
35	Summe Einzahlungen aus der Finanzierungstätigkeit	0,00	0,00	0,00
361	Auszahlungen aus der Tilgung von Finanzschulden	0,00	0,00	0,00
3611	Auszahlungen aus empfangenen Darlehen von öffentlichen Körperschaften und Rechtsträgern	0,00	0,00	0,00

1. Nachtragsvoranschlag 2023

NVA Finanzierungshaushalt Bereichsbudget 1. und 2. Ebene (Anlage 1b)

Marktgemeinde Gars am Kamp

Kunst, Kultur und Kultus (Gruppe 3)

MVAG	Mittelverwendungs- und aufbringungsgruppen (1. und 2. Ebene)	VA 2023 inkl. NVA	VA 2023	1. NVA
3612	Auszahlungen aus empfangenen Darlehen von Beteiligungen	0,00	0,00	0,00
3613	Auszahlungen aus empfangenen Darlehen von Unternehmen und privaten Haushalten	0,00	0,00	0,00
3614	Auszahlungen aus Finanzschulden	0,00	0,00	0,00
3615	Auszahlung aus der Rückzahlung von Leasingverbindlichkeiten	0,00	0,00	0,00
363	Auszahlungen infolge eines Kapitaltausch bei derivativen Finanzinstrumenten mit Grundgeschäft	0,00	0,00	0,00
3630	Auszahlungen infolge eines Kapitaltausch bei derivativen Finanzinstrumenten mit Grundgeschäft	0,00	0,00	0,00
365	Auszahlungen für den Erwerb von Finanzinstrumenten	0,00	0,00	0,00
3650	Auszahlungen für den Erwerb von Finanzinstrumenten	0,00	0,00	0,00
36	Summe Auszahlungen aus der Finanzierungstätigkeit	0,00	0,00	0,00
SA4	Saldo (4) Geldfluss aus der Finanzierungstätigkeit (35 – 36)	0,00	0,00	0,00
SA5	Saldo (5) Geldfluss aus der voranschlagswirksamen Gebarung (Saldo 3 + Saldo 4)	-352 200,00	-342 700,00	-9 500,00

1. Nachtragsvoranschlag 2023

NVA Finanzierungshaushalt Bereichsbudget 1. und 2. Ebene (Anlage 1b)

Marktgemeinde Gars am Kamp

Soziale Wohlfahrt und Wohnbauförderung (Gruppe 4)

MVAG	Mittelverwendungs- und aufbringungsgruppen (1. und 2. Ebene)	VA 2023 inkl. NVA	VA 2023	1. NVA
311	Einzahlungen aus der operativen Verwaltungstätigkeit	0,00	0,00	0,00
3111	Einzahlungen aus eigenen Abgaben	0,00	0,00	0,00
3112	Einzahlungen aus Ertragsanteilen	0,00	0,00	0,00
3113	Einzahlungen aus Gebühren	0,00	0,00	0,00
3114	Einzahlungen aus Leistungen	0,00	0,00	0,00
3115	Einzahlungen aus Besitz und wirtschaftlicher Tätigkeit	0,00	0,00	0,00
3116	Einzahlungen aus Veräußerung von geringwertigen Wirtschaftsgütern (GWG) und sonstige Einzahlungen	0,00	0,00	0,00
312	Einzahlungen aus Transfers (ohne Kapitaltransfers)	100,00	100,00	0,00
3121	Transferzahlungen von Trägern des öffentlichen Rechts	0,00	0,00	0,00
3122	Transferzahlungen von Beteiligungen	0,00	0,00	0,00
3123	Transferzahlungen von Unternehmen (inkl. Finanzunternehmen)	100,00	100,00	0,00
3124	Transferzahlungen von Haushalte und Organisationen ohne Erwerbscharakter	0,00	0,00	0,00
3125	Transferzahlungen vom Ausland	0,00	0,00	0,00
3126	Investitions- und Tilgungszuschüsse zwischen Unternehmungen und Betrieben der Gebietskörperschaft und der Gebietskörperschaft	0,00	0,00	0,00
313	Einzahlungen aus Finanzerträgen	0,00	0,00	0,00
3131	Einzahlungen aus Zinserträgen	0,00	0,00	0,00
3133	Einzahlungen aus Gewinnentnahmen von marktbestimmten Betrieben	0,00	0,00	0,00
3134	Sonstige Einzahlungen aus Finanzerträgen	0,00	0,00	0,00
3135	Einzahlungen aus Dividenden/Gewinnausschüttungen	0,00	0,00	0,00
31	Summe Einzahlungen operative Gebarung	100,00	100,00	0,00
321	Auszahlungen aus Personalaufwand	0,00	0,00	0,00
3211	Auszahlungen für Personalaufwand Bezüge, Nebengebühren, und Mehrleistungsvergütungen)	0,00	0,00	0,00
3212	Auszahlungen für gesetzliche und freiwillige Sozialaufwendungen	0,00	0,00	0,00
3213	Auszahlungen aus sonstigem Personalaufwand	0,00	0,00	0,00
322	Auszahlungen aus Sachaufwand (ohne Transferaufwand)	1 100,00	1 100,00	0,00
3221	Auszahlungen für Gebrauchs- und Verbrauchsgüter, Handelswaren	0,00	0,00	0,00
3222	Auszahlungen für Verwaltungs- und Betriebsaufwand	100,00	100,00	0,00
3223	Auszahlungen für Leasing- und Mietaufwand	0,00	0,00	0,00
3224	Auszahlungen für Instandhaltung	0,00	0,00	0,00
3225	Sonstige Auszahlungen aus Sachaufwand	1 000,00	1 000,00	0,00
323	Auszahlungen aus Transfers (ohne Kapitaltransfers)	798 000,00	795 000,00	3 000,00
3231	Transferzahlungen an Träger des öffentlichen Rechts	774 000,00	779 000,00	-5 000,00
3232	Transferzahlungen an Beteiligungen	0,00	0,00	0,00
3233	Transferzahlungen an Unternehmen (inkl. Finanzunternehmen)	0,00	0,00	0,00

1. Nachtragsvoranschlag 2023

NVA Finanzierungshaushalt Bereichsbudget 1. und 2. Ebene (Anlage 1b)

Marktgemeinde Gars am Kamp

Soziale Wohlfahrt und Wohnbauförderung (Gruppe 4)

MVAG	Mittelverwendungs- und aufbringungsgruppen (1. und 2. Ebene)	VA 2023 inkl. NVA	VA 2023	1. NVA
3234	Transferzahlungen an Haushalte und Organisationen ohne Erwerbscharakter	24 000,00	16 000,00	8 000,00
3235	Transferzahlungen an das Ausland	0,00	0,00	0,00
3236	Investitions- und Tilgungszuschüsse zwischen Unternehmungen und Betrieben der Gebietskörperschaft und der Gebietskörperschaft	0,00	0,00	0,00
324	Auszahlungen aus Finanzaufwand	0,00	0,00	0,00
3241	Auszahlungen für Zinsaufwand, für Finanzierungsleasing, für Forderungskauf, für Finanzschulden und derivative Finanzinstrumente	0,00	0,00	0,00
3242	Auszahlungen für Zinsen aus derivativen Finanzinstrumenten ohne Grundgeschäft	0,00	0,00	0,00
3243	Auszahlung aus Gewinnentnahmen von marktbestimmten Betrieben	0,00	0,00	0,00
3244	Sonstige Auszahlungen aus Finanzaufwendungen	0,00	0,00	0,00
32	Summe Auszahlungen operative Gebarung	799 100,00	796 100,00	3 000,00
SA1	Saldo (1) Geldfluss aus der Operativen Gebarung (31 – 32)	-799 000,00	-796 000,00	-3 000,00
331	Einzahlungen aus der Investitionstätigkeit	0,00	0,00	0,00
3311	Einzahlungen aus der Veräußerung von immateriellem Vermögen	0,00	0,00	0,00
3312	Einzahlungen aus der Veräußerung von Grundstücken und Grundstückeinrichtungen	0,00	0,00	0,00
3313	Einzahlungen aus der Veräußerung von Gebäuden und Bauten	0,00	0,00	0,00
3314	Einzahlungen aus der Veräußerung von technischen Anlagen, Fahrzeuge und Maschinen	0,00	0,00	0,00
3315	Einzahlungen aus der Veräußerung von Amts-, Betriebs- und Geschäftsausstattung	0,00	0,00	0,00
3316	Einzahlungen aus der Veräußerung von Kulturgütern	0,00	0,00	0,00
3317	Einzahlungen aus der Veräußerung von Beteiligungen	0,00	0,00	0,00
332	Einzahlungen aus der Rückzahlung von Darlehen sowie gewährten Vorschüssen	0,00	0,00	0,00
3321	Einzahlungen aus Darlehen an Träger des öffentlichen Rechts	0,00	0,00	0,00
3322	Einzahlungen aus Darlehen an Beteiligungen	0,00	0,00	0,00
3323	Einzahlungen aus Darlehen an Unternehmen und Haushalte	0,00	0,00	0,00
3325	Einzahlungen aus Vorschüssen und Anzahlungen	0,00	0,00	0,00
333	Einzahlungen aus Kapitaltransfers	0,00	0,00	0,00
3331	Kapitaltransferzahlungen von Trägern des öffentlichen Rechts	0,00	0,00	0,00
3332	Kapitaltransferzahlungen von Beteiligungen	0,00	0,00	0,00
3333	Kapitaltransferzahlungen von Unternehmen	0,00	0,00	0,00
3334	Kapitaltransferzahlungen von Haushalten und Organisationen ohne Erwerbscharakter	0,00	0,00	0,00
3335	Kapitaltransferzahlungen vom Ausland	0,00	0,00	0,00
33	Summe Einzahlungen investive Gebarung	0,00	0,00	0,00
341	Auszahlungen aus der Investitionstätigkeit	0,00	0,00	0,00
3411	Auszahlungen für den Erwerb von immateriellem Vermögen	0,00	0,00	0,00
3412	Auszahlungen für den Erwerb von Grundstücken und Grundstückseinrichtungen	0,00	0,00	0,00

1. Nachtragsvoranschlag 2023

Marktgemeinde Gars am Kamp

NVA Finanzierungshaushalt Bereichsbudget 1. und 2. Ebene (Anlage 1b)

Soziale Wohlfahrt und Wohnbauförderung (Gruppe 4)

MVAG	Mittelverwendungs- und aufbringungsgruppen (1. und 2. Ebene)	VA 2023 inkl. NVA	VA 2023	1. NVA
3413	Auszahlungen für den Erwerb von Gebäuden und Bauten	0,00	0,00	0,00
3414	Auszahlungen für den Erwerb von technischen Anlagen, Fahrzeuge und Maschinen	0,00	0,00	0,00
3415	Auszahlungen für den Erwerb von Amts-, Betriebs- und Geschäftsausstattung	0,00	0,00	0,00
3416	Auszahlungen für den Erwerb von Kulturgütern	0,00	0,00	0,00
3417	Auszahlungen für den Erwerb von Beteiligungen	0,00	0,00	0,00
342	Auszahlungen von gewährten Darlehen sowie gewährten Vorschüssen	0,00	0,00	0,00
3421	Auszahlung von Darlehen an Träger des öffentlichen Rechts	0,00	0,00	0,00
3422	Auszahlung von Darlehen an Beteiligungen	0,00	0,00	0,00
3423	Auszahlung von Darlehen an Unternehmen und Haushalte	0,00	0,00	0,00
3425	Auszahlungen von Vorschüssen und Anzahlungen	0,00	0,00	0,00
343	Auszahlungen aus Kapitaltransfers	0,00	0,00	0,00
3431	Kapitaltransferzahlungen an Träger des öffentlichen Rechts	0,00	0,00	0,00
3432	Kapitaltransferzahlungen an Beteiligungen	0,00	0,00	0,00
3433	Kapitaltransferzahlungen an Unternehmen (Finanzunternehmen)	0,00	0,00	0,00
3434	Kapitaltransferzahlungen an Haushalte und Organisationen ohne Erwerbscharakter	0,00	0,00	0,00
3435	Kapitaltransferzahlungen an das Ausland	0,00	0,00	0,00
34	Summe Auszahlungen investive Gebarung	0,00	0,00	0,00
SA2	Saldo (2) Geldfluss aus der Investiven Gebarung (33 – 34)	0,00	0,00	0,00
SA3	Saldo (3) Nettofinanzierungssaldo (Saldo 1 + Saldo 2)	-799 000,00	-796 000,00	-3 000,00
351	Einzahlungen aus der Aufnahme von Finanzschulden	0,00	0,00	0,00
3511	Einzahlungen aus empfangenen Darlehen von öffentlichen Körperschaften und Rechtsträgern	0,00	0,00	0,00
3512	Einzahlungen aus empfangenen Darlehen von Beteiligungen	0,00	0,00	0,00
3513	Einzahlungen aus empfangenen Darlehen von Unternehmen und privaten Haushalten	0,00	0,00	0,00
3514	Einzahlungen aus Finanzschulden (Finanzunternehmen)	0,00	0,00	0,00
353	Einzahlungen infolge eines Kapitaltausch bei derivativen Finanzinstrumenten mit Grundgeschäft	0,00	0,00	0,00
3530	Einzahlungen infolge eines Kapitaltausch bei derivativen Finanzinstrumenten mit Grundgeschäft	0,00	0,00	0,00
355	Einzahlungen aus dem Abgang von Finanzinstrumenten	0,00	0,00	0,00
3550	Einzahlungen aus dem Abgang von Finanzinstrumenten	0,00	0,00	0,00
35	Summe Einzahlungen aus der Finanzierungstätigkeit	0,00	0,00	0,00
361	Auszahlungen aus der Tilgung von Finanzschulden	0,00	0,00	0,00
3611	Auszahlungen aus empfangenen Darlehen von öffentlichen Körperschaften und Rechtsträgern	0,00	0,00	0,00

Soziale Wohlfahrt und Wohnbauförderung (Gruppe 4)

MVAG	Mittelverwendungs- und aufbringungsgruppen (1. und 2. Ebene)	VA 2023 inkl. NVA	VA 2023	1. NVA
3612	Auszahlungen aus empfangenen Darlehen von Beteiligungen	0,00	0,00	0,00
3613	Auszahlungen aus empfangenen Darlehen von Unternehmen und privaten Haushalten	0,00	0,00	0,00
3614	Auszahlungen aus Finanzschulden	0,00	0,00	0,00
3615	Auszahlung aus der Rückzahlung von Leasingverbindlichkeiten	0,00	0,00	0,00
363	Auszahlungen infolge eines Kapitaltausch bei derivativen Finanzinstrumenten mit Grundgeschäft	0,00	0,00	0,00
3630	Auszahlungen infolge eines Kapitaltausch bei derivativen Finanzinstrumenten mit Grundgeschäft	0,00	0,00	0,00
365	Auszahlungen für den Erwerb von Finanzinstrumenten	0,00	0,00	0,00
3650	Auszahlungen für den Erwerb von Finanzinstrumenten	0,00	0,00	0,00
36	Summe Auszahlungen aus der Finanzierungstätigkeit	0,00	0,00	0,00
SA4	Saldo (4) Geldfluss aus der Finanzierungstätigkeit (35 – 36)	0,00	0,00	0,00
SA5	Saldo (5) Geldfluss aus der voranschlagswirksamen Gebarung (Saldo 3 + Saldo 4)	-799 000,00	-796 000,00	-3 000,00

1. Nachtragsvoranschlag 2023

Marktgemeinde Gars am Kamp

NVA Finanzierungshaushalt Bereichsbudget 1. und 2. Ebene (Anlage 1b)

Gesundheit (Gruppe 5)

MVAG	Mittelverwendungs- und aufbringungsgruppen (1. und 2. Ebene)	VA 2023 inkl. NVA	VA 2023	1. NVA
311	Einzahlungen aus der operativen Verwaltungstätigkeit	400,00	400,00	0,00
3111	Einzahlungen aus eigenen Abgaben	0,00	0,00	0,00
3112	Einzahlungen aus Ertragsanteilen	0,00	0,00	0,00
3113	Einzahlungen aus Gebühren	0,00	0,00	0,00
3114	Einzahlungen aus Leistungen	0,00	0,00	0,00
3115	Einzahlungen aus Besitz und wirtschaftlicher Tätigkeit	0,00	0,00	0,00
3116	Einzahlungen aus Veräußerung von geringwertigen Wirtschaftsgütern (GWG) und sonstige Einzahlungen	400,00	400,00	0,00
312	Einzahlungen aus Transfers (ohne Kapitaltransfers)	0,00	0,00	0,00
3121	Transferzahlungen von Trägern des öffentlichen Rechts	0,00	0,00	0,00
3122	Transferzahlungen von Beteiligungen	0,00	0,00	0,00
3123	Transferzahlungen von Unternehmen (inkl. Finanzunternehmen)	0,00	0,00	0,00
3124	Transferzahlungen von Haushalte und Organisationen ohne Erwerbscharakter	0,00	0,00	0,00
3125	Transferzahlungen vom Ausland	0,00	0,00	0,00
3126	Investitions- und Tilgungszuschüsse zwischen Unternehmungen und Betrieben der Gebietskörperschaft und der Gebietskörperschaft	0,00	0,00	0,00
313	Einzahlungen aus Finanzerträgen	0,00	0,00	0,00
3131	Einzahlungen aus Zinserträgen	0,00	0,00	0,00
3133	Einzahlungen aus Gewinnentnahmen von marktbestimmten Betrieben	0,00	0,00	0,00
3134	Sonstige Einzahlungen aus Finanzerträgen	0,00	0,00	0,00
3135	Einzahlungen aus Dividenden/Gewinnausschüttungen	0,00	0,00	0,00
31	Summe Einzahlungen operative Gebarung	400,00	400,00	0,00
321	Auszahlungen aus Personalaufwand	4 000,00	4 000,00	0,00
3211	Auszahlungen für Personalaufwand Bezüge, Nebengebühren, und Mehrleistungsvergütungen)	4 000,00	4 000,00	0,00
3212	Auszahlungen für gesetzliche und freiwillige Sozialaufwendungen	0,00	0,00	0,00
3213	Auszahlungen aus sonstigem Personalaufwand	0,00	0,00	0,00
322	Auszahlungen aus Sachaufwand (ohne Transferaufwand)	10 000,00	10 000,00	0,00
3221	Auszahlungen für Gebrauchs- und Verbrauchsgüter, Handelswaren	3 200,00	3 200,00	0,00
3222	Auszahlungen für Verwaltungs- und Betriebsaufwand	0,00	0,00	0,00
3223	Auszahlungen für Leasing- und Mietaufwand	0,00	0,00	0,00
3224	Auszahlungen für Instandhaltung	1 600,00	1 600,00	0,00
3225	Sonstige Auszahlungen aus Sachaufwand	5 200,00	5 200,00	0,00
323	Auszahlungen aus Transfers (ohne Kapitaltransfers)	1 072 000,00	1 079 500,00	-7 500,00
3231	Transferzahlungen an Träger des öffentlichen Rechts	1 071 000,00	1 078 500,00	-7 500,00
3232	Transferzahlungen an Beteiligungen	0,00	0,00	0,00
3233	Transferzahlungen an Unternehmen (inkl. Finanzunternehmen)	0,00	0,00	0,00

1. Nachtragsvoranschlag 2023

NVA Finanzierungshaushalt Bereichsbudget 1. und 2. Ebene (Anlage 1b)

Marktgemeinde Gars am Kamp

Gesundheit (Gruppe 5)

MVAG	Mittelverwendungs- und aufbringungsgruppen (1. und 2. Ebene)	VA 2023 inkl. NVA	VA 2023	1. NVA
3234	Transferzahlungen an Haushalte und Organisationen ohne Erwerbscharakter	1 000,00	1 000,00	0,00
3235	Transferzahlungen an das Ausland	0,00	0,00	0,00
3236	Investitions- und Tilgungszuschüsse zwischen Unternehmungen und Betrieben der Gebietskörperschaft und der Gebietskörperschaft	0,00	0,00	0,00
324	Auszahlungen aus Finanzaufwand	0,00	0,00	0,00
3241	Auszahlungen für Zinsaufwand, für Finanzierungsleasing, für Forderungskauf, für Finanzschulden und derivative Finanzinstrumente	0,00	0,00	0,00
3242	Auszahlungen für Zinsen aus derivativen Finanzinstrumenten ohne Grundgeschäft	0,00	0,00	0,00
3243	Auszahlung aus Gewinnentnahmen von marktbestimmten Betrieben	0,00	0,00	0,00
3244	Sonstige Auszahlungen aus Finanzaufwendungen	0,00	0,00	0,00
32	Summe Auszahlungen operative Gebarung	1 086 000,00	1 093 500,00	-7 500,00
SA1	Saldo (1) Geldfluss aus der Operativen Gebarung (31 – 32)	-1 085 600,00	-1 093 100,00	7 500,00
331	Einzahlungen aus der Investitionstätigkeit	0,00	0,00	0,00
3311	Einzahlungen aus der Veräußerung von immateriellem Vermögen	0,00	0,00	0,00
3312	Einzahlungen aus der Veräußerung von Grundstücken und Grundstückeinrichtungen	0,00	0,00	0,00
3313	Einzahlungen aus der Veräußerung von Gebäuden und Bauten	0,00	0,00	0,00
3314	Einzahlungen aus der Veräußerung von technischen Anlagen, Fahrzeuge und Maschinen	0,00	0,00	0,00
3315	Einzahlungen aus der Veräußerung von Amts-, Betriebs- und Geschäftsausstattung	0,00	0,00	0,00
3316	Einzahlungen aus der Veräußerung von Kulturgütern	0,00	0,00	0,00
3317	Einzahlungen aus der Veräußerung von Beteiligungen	0,00	0,00	0,00
332	Einzahlungen aus der Rückzahlung von Darlehen sowie gewährten Vorschüssen	0,00	0,00	0,00
3321	Einzahlungen aus Darlehen an Träger des öffentlichen Rechts	0,00	0,00	0,00
3322	Einzahlungen aus Darlehen an Beteiligungen	0,00	0,00	0,00
3323	Einzahlungen aus Darlehen an Unternehmen und Haushalte	0,00	0,00	0,00
3325	Einzahlungen aus Vorschüssen und Anzahlungen	0,00	0,00	0,00
333	Einzahlungen aus Kapitaltransfers	0,00	0,00	0,00
3331	Kapitaltransferzahlungen von Trägern des öffentlichen Rechts	0,00	0,00	0,00
3332	Kapitaltransferzahlungen von Beteiligungen	0,00	0,00	0,00
3333	Kapitaltransferzahlungen von Unternehmen	0,00	0,00	0,00
3334	Kapitaltransferzahlungen von Haushalten und Organisationen ohne Erwerbscharakter	0,00	0,00	0,00
3335	Kapitaltransferzahlungen vom Ausland	0,00	0,00	0,00
33	Summe Einzahlungen investive Gebarung	0,00	0,00	0,00
341	Auszahlungen aus der Investitionstätigkeit	0,00	0,00	0,00
3411	Auszahlungen für den Erwerb von immateriellem Vermögen	0,00	0,00	0,00
3412	Auszahlungen für den Erwerb von Grundstücken und Grundstückseinrichtungen	0,00	0,00	0,00

1. Nachtragsvoranschlag 2023

Marktgemeinde Gars am Kamp

NVA Finanzierungshaushalt Bereichsbudget 1. und 2. Ebene (Anlage 1b)

Gesundheit (Gruppe 5)

MVAG	Mittelverwendungs- und aufbringungsgruppen (1. und 2. Ebene)	VA 2023 inkl. NVA	VA 2023	1. NVA
3413	Auszahlungen für den Erwerb von Gebäuden und Bauten	0,00	0,00	0,00
3414	Auszahlungen für den Erwerb von technischen Anlagen, Fahrzeuge und Maschinen	0,00	0,00	0,00
3415	Auszahlungen für den Erwerb von Amts-, Betriebs- und Geschäftsausstattung	0,00	0,00	0,00
3416	Auszahlungen für den Erwerb von Kulturgütern	0,00	0,00	0,00
3417	Auszahlungen für den Erwerb von Beteiligungen	0,00	0,00	0,00
342	Auszahlungen von gewährten Darlehen sowie gewährten Vorschüssen	0,00	0,00	0,00
3421	Auszahlung von Darlehen an Träger des öffentlichen Rechts	0,00	0,00	0,00
3422	Auszahlung von Darlehen an Beteiligungen	0,00	0,00	0,00
3423	Auszahlung von Darlehen an Unternehmen und Haushalte	0,00	0,00	0,00
3425	Auszahlungen von Vorschüssen und Anzahlungen	0,00	0,00	0,00
343	Auszahlungen aus Kapitaltransfers	0,00	0,00	0,00
3431	Kapitaltransferzahlungen an Träger des öffentlichen Rechts	0,00	0,00	0,00
3432	Kapitaltransferzahlungen an Beteiligungen	0,00	0,00	0,00
3433	Kapitaltransferzahlungen an Unternehmen (Finanzunternehmen)	0,00	0,00	0,00
3434	Kapitaltransferzahlungen an Haushalte und Organisationen ohne Erwerbscharakter	0,00	0,00	0,00
3435	Kapitaltransferzahlungen an das Ausland	0,00	0,00	0,00
34	Summe Auszahlungen investive Gebarung	0,00	0,00	0,00
SA2	Saldo (2) Geldfluss aus der Investiven Gebarung (33 – 34)	0,00	0,00	0,00
SA3	Saldo (3) Nettofinanzierungssaldo (Saldo 1 + Saldo 2)	-1 085 600,00	-1 093 100,00	7 500,00
351	Einzahlungen aus der Aufnahme von Finanzschulden	0,00	0,00	0,00
3511	Einzahlungen aus empfangenen Darlehen von öffentlichen Körperschaften und Rechtsträgern	0,00	0,00	0,00
3512	Einzahlungen aus empfangenen Darlehen von Beteiligungen	0,00	0,00	0,00
3513	Einzahlungen aus empfangenen Darlehen von Unternehmen und privaten Haushalten	0,00	0,00	0,00
3514	Einzahlungen aus Finanzschulden (Finanzunternehmen)	0,00	0,00	0,00
353	Einzahlungen infolge eines Kapitaltausch bei derivativen Finanzinstrumenten mit Grundgeschäft	0,00	0,00	0,00
3530	Einzahlungen infolge eines Kapitaltausch bei derivativen Finanzinstrumenten mit Grundgeschäft	0,00	0,00	0,00
355	Einzahlungen aus dem Abgang von Finanzinstrumenten	0,00	0,00	0,00
3550	Einzahlungen aus dem Abgang von Finanzinstrumenten	0,00	0,00	0,00
35	Summe Einzahlungen aus der Finanzierungstätigkeit	0,00	0,00	0,00
361	Auszahlungen aus der Tilgung von Finanzschulden	0,00	0,00	0,00
3611	Auszahlungen aus empfangenen Darlehen von öffentlichen Körperschaften und Rechtsträgern	0,00	0,00	0,00

1. Nachtragsvoranschlag 2023

NVA Finanzierungshaushalt Bereichsbudget 1. und 2. Ebene (Anlage 1b)

Marktgemeinde Gars am Kamp

Gesundheit (Gruppe 5)

MVAG	Mittelverwendungs- und aufbringungsgruppen (1. und 2. Ebene)	VA 2023 inkl. NVA	VA 2023	1. NVA
3612	Auszahlungen aus empfangenen Darlehen von Beteiligungen	0,00	0,00	0,00
3613	Auszahlungen aus empfangenen Darlehen von Unternehmen und privaten Haushalten	0,00	0,00	0,00
3614	Auszahlungen aus Finanzschulden	0,00	0,00	0,00
3615	Auszahlung aus der Rückzahlung von Leasingverbindlichkeiten	0,00	0,00	0,00
363	Auszahlungen infolge eines Kapitaltausch bei derivativen Finanzinstrumenten mit Grundgeschäft	0,00	0,00	0,00
3630	Auszahlungen infolge eines Kapitaltausch bei derivativen Finanzinstrumenten mit Grundgeschäft	0,00	0,00	0,00
365	Auszahlungen für den Erwerb von Finanzinstrumenten	0,00	0,00	0,00
3650	Auszahlungen für den Erwerb von Finanzinstrumenten	0,00	0,00	0,00
36	Summe Auszahlungen aus der Finanzierungstätigkeit	0,00	0,00	0,00
SA4	Saldo (4) Geldfluss aus der Finanzierungstätigkeit (35 – 36)	0,00	0,00	0,00
SA5	Saldo (5) Geldfluss aus der voranschlagswirksamen Gebarung (Saldo 3 + Saldo 4)	-1 085 600,00	-1 093 100,00	7 500,00

1. Nachtragsvoranschlag 2023

Marktgemeinde Gars am Kamp

NVA Finanzierungshaushalt Bereichsbudget 1. und 2. Ebene (Anlage 1b)

Straßen- und Wasserbau, Verkehr (Gruppe 6)

MVAG	Mittelverwendungs- und aufbringungsgruppen (1. und 2. Ebene)	VA 2023 inkl. NVA	VA 2023	1. NVA
311	Einzahlungen aus der operativen Verwaltungstätigkeit	712 900,00	524 200,00	188 700,00
3111	Einzahlungen aus eigenen Abgaben	0,00	0,00	0,00
3112	Einzahlungen aus Ertragsanteilen	0,00	0,00	0,00
3113	Einzahlungen aus Gebühren	0,00	0,00	0,00
3114	Einzahlungen aus Leistungen	409 000,00	409 000,00	0,00
3115	Einzahlungen aus Besitz und wirtschaftlicher Tätigkeit	0,00	0,00	0,00
3116	Einzahlungen aus Veräußerung von geringwertigen Wirtschaftsgütern (GWG) und sonstige Einzahlungen	303 900,00	115 200,00	188 700,00
312	Einzahlungen aus Transfers (ohne Kapitaltransfers)	23 500,00	3 500,00	20 000,00
3121	Transferzahlungen von Trägern des öffentlichen Rechts	20 000,00	0,00	20 000,00
3122	Transferzahlungen von Beteiligungen	0,00	0,00	0,00
3123	Transferzahlungen von Unternehmen (inkl. Finanzunternehmen)	0,00	0,00	0,00
3124	Transferzahlungen von Haushalte und Organisationen ohne Erwerbscharakter	3 500,00	3 500,00	0,00
3125	Transferzahlungen vom Ausland	0,00	0,00	0,00
3126	Investitions- und Tilgungszuschüsse zwischen Unternehmungen und Betrieben der Gebietskörperschaft und der Gebietskörperschaft	0,00	0,00	0,00
313	Einzahlungen aus Finanzerträgen	0,00	0,00	0,00
3131	Einzahlungen aus Zinserträgen	0,00	0,00	0,00
3133	Einzahlungen aus Gewinnentnahmen von marktbestimmten Betrieben	0,00	0,00	0,00
3134	Sonstige Einzahlungen aus Finanzerträgen	0,00	0,00	0,00
3135	Einzahlungen aus Dividenden/Gewinnausschüttungen	0,00	0,00	0,00
31	Summe Einzahlungen operative Gebarung	736 400,00	527 700,00	208 700,00
321	Auszahlungen aus Personalaufwand	520 100,00	509 800,00	10 300,00
3211	Auszahlungen für Personalaufwand Bezüge, Nebengebühren, und Mehrleistungsvergütungen)	417 800,00	409 500,00	8 300,00
3212	Auszahlungen für gesetzliche und freiwillige Sozialaufwendungen	102 300,00	100 300,00	2 000,00
3213	Auszahlungen aus sonstigem Personalaufwand	0,00	0,00	0,00
322	Auszahlungen aus Sachaufwand (ohne Transferaufwand)	270 300,00	258 300,00	12 000,00
3221	Auszahlungen für Gebrauchs- und Verbrauchsgüter, Handelswaren	31 300,00	31 300,00	0,00
3222	Auszahlungen für Verwaltungs- und Betriebsaufwand	22 700,00	22 700,00	0,00
3223	Auszahlungen für Leasing- und Mietaufwand	49 100,00	49 100,00	0,00
3224	Auszahlungen für Instandhaltung	74 500,00	64 500,00	10 000,00
3225	Sonstige Auszahlungen aus Sachaufwand	92 700,00	90 700,00	2 000,00
323	Auszahlungen aus Transfers (ohne Kapitaltransfers)	0,00	0,00	0,00
3231	Transferzahlungen an Träger des öffentlichen Rechts	0,00	0,00	0,00
3232	Transferzahlungen an Beteiligungen	0,00	0,00	0,00
3233	Transferzahlungen an Unternehmen (inkl. Finanzunternehmen)	0,00	0,00	0,00

1. Nachtragsvoranschlag 2023

NVA Finanzierungshaushalt Bereichsbudget 1. und 2. Ebene (Anlage 1b)

Marktgemeinde Gars am Kamp

Straßen- und Wasserbau, Verkehr (Gruppe 6)

MVAG	Mittelverwendungs- und aufbringungsgruppen (1. und 2. Ebene)	VA 2023 inkl. NVA	VA 2023	1. NVA
3234	Transferzahlungen an Haushalte und Organisationen ohne Erwerbscharakter	0,00	0,00	0,00
3235	Transferzahlungen an das Ausland	0,00	0,00	0,00
3236	Investitions- und Tilgungszuschüsse zwischen Unternehmungen und Betrieben der Gebietskörperschaft und der Gebietskörperschaft	0,00	0,00	0,00
324	Auszahlungen aus Finanzaufwand	1 000,00	1 000,00	0,00
3241	Auszahlungen für Zinsaufwand, für Finanzierungsleasing, für Forderungskauf, für Finanzschulden und derivative Finanzinstrumente	1 000,00	1 000,00	0,00
3242	Auszahlungen für Zinsen aus derivativen Finanzinstrumenten ohne Grundgeschäft	0,00	0,00	0,00
3243	Auszahlung aus Gewinnentnahmen von marktbestimmten Betrieben	0,00	0,00	0,00
3244	Sonstige Auszahlungen aus Finanzaufwendungen	0,00	0,00	0,00
32	Summe Auszahlungen operative Gebarung	791 400,00	769 100,00	22 300,00
SA1	Saldo (1) Geldfluss aus der Operativen Gebarung (31 – 32)	-55 000,00	-241 400,00	186 400,00
331	Einzahlungen aus der Investitionstätigkeit	0,00	0,00	0,00
3311	Einzahlungen aus der Veräußerung von immateriellem Vermögen	0,00	0,00	0,00
3312	Einzahlungen aus der Veräußerung von Grundstücken und Grundstückeinrichtungen	0,00	0,00	0,00
3313	Einzahlungen aus der Veräußerung von Gebäuden und Bauten	0,00	0,00	0,00
3314	Einzahlungen aus der Veräußerung von technischen Anlagen, Fahrzeuge und Maschinen	0,00	0,00	0,00
3315	Einzahlungen aus der Veräußerung von Amts-, Betriebs- und Geschäftsausstattung	0,00	0,00	0,00
3316	Einzahlungen aus der Veräußerung von Kulturgütern	0,00	0,00	0,00
3317	Einzahlungen aus der Veräußerung von Beteiligungen	0,00	0,00	0,00
332	Einzahlungen aus der Rückzahlung von Darlehen sowie gewährten Vorschüssen	0,00	0,00	0,00
3321	Einzahlungen aus Darlehen an Träger des öffentlichen Rechts	0,00	0,00	0,00
3322	Einzahlungen aus Darlehen an Beteiligungen	0,00	0,00	0,00
3323	Einzahlungen aus Darlehen an Unternehmen und Haushalte	0,00	0,00	0,00
3325	Einzahlungen aus Vorschüssen und Anzahlungen	0,00	0,00	0,00
333	Einzahlungen aus Kapitaltransfers	81 300,00	0,00	81 300,00
3331	Kapitaltransferzahlungen von Trägern des öffentlichen Rechts	81 300,00	0,00	81 300,00
3332	Kapitaltransferzahlungen von Beteiligungen	0,00	0,00	0,00
3333	Kapitaltransferzahlungen von Unternehmen	0,00	0,00	0,00
3334	Kapitaltransferzahlungen von Haushalten und Organisationen ohne Erwerbscharakter	0,00	0,00	0,00
3335	Kapitaltransferzahlungen vom Ausland	0,00	0,00	0,00
33	Summe Einzahlungen investive Gebarung	81 300,00	0,00	81 300,00
341	Auszahlungen aus der Investitionstätigkeit	477 000,00	181 000,00	296 000,00
3411	Auszahlungen für den Erwerb von immateriellem Vermögen	0,00	0,00	0,00
3412	Auszahlungen für den Erwerb von Grundstücken und Grundstückseinrichtungen	447 000,00	155 000,00	292 000,00

1. Nachtragsvoranschlag 2023

Marktgemeinde Gars am Kamp

NVA Finanzierungshaushalt Bereichsbudget 1. und 2. Ebene (Anlage 1b)

Straßen- und Wasserbau, Verkehr (Gruppe 6)

MVAG	Mittelverwendungs- und aufbringungsgruppen (1. und 2. Ebene)	VA 2023 inkl. NVA	VA 2023	1. NVA
3413	Auszahlungen für den Erwerb von Gebäuden und Bauten	25 000,00	25 000,00	0,00
3414	Auszahlungen für den Erwerb von technischen Anlagen, Fahrzeuge und Maschinen	0,00	0,00	0,00
3415	Auszahlungen für den Erwerb von Amts-, Betriebs- und Geschäftsausstattung	5 000,00	1 000,00	4 000,00
3416	Auszahlungen für den Erwerb von Kulturgütern	0,00	0,00	0,00
3417	Auszahlungen für den Erwerb von Beteiligungen	0,00	0,00	0,00
342	Auszahlungen von gewährten Darlehen sowie gewährten Vorschüssen	0,00	0,00	0,00
3421	Auszahlung von Darlehen an Träger des öffentlichen Rechts	0,00	0,00	0,00
3422	Auszahlung von Darlehen an Beteiligungen	0,00	0,00	0,00
3423	Auszahlung von Darlehen an Unternehmen und Haushalte	0,00	0,00	0,00
3425	Auszahlungen von Vorschüssen und Anzahlungen	0,00	0,00	0,00
343	Auszahlungen aus Kapitaltransfers	0,00	0,00	0,00
3431	Kapitaltransferzahlungen an Träger des öffentlichen Rechts	0,00	0,00	0,00
3432	Kapitaltransferzahlungen an Beteiligungen	0,00	0,00	0,00
3433	Kapitaltransferzahlungen an Unternehmen (Finanzunternehmen)	0,00	0,00	0,00
3434	Kapitaltransferzahlungen an Haushalte und Organisationen ohne Erwerbscharakter	0,00	0,00	0,00
3435	Kapitaltransferzahlungen an das Ausland	0,00	0,00	0,00
34	Summe Auszahlungen investive Gebarung	477 000,00	181 000,00	296 000,00
SA2	Saldo (2) Geldfluss aus der Investiven Gebarung (33 – 34)	-395 700,00	-181 000,00	-214 700,00
SA3	Saldo (3) Nettofinanzierungssaldo (Saldo 1 + Saldo 2)	-450 700,00	-422 400,00	-28 300,00
351	Einzahlungen aus der Aufnahme von Finanzschulden	0,00	0,00	0,00
3511	Einzahlungen aus empfangenen Darlehen von öffentlichen Körperschaften und Rechtsträgern	0,00	0,00	0,00
3512	Einzahlungen aus empfangenen Darlehen von Beteiligungen	0,00	0,00	0,00
3513	Einzahlungen aus empfangenen Darlehen von Unternehmen und privaten Haushalten	0,00	0,00	0,00
3514	Einzahlungen aus Finanzschulden (Finanzunternehmen)	0,00	0,00	0,00
353	Einzahlungen infolge eines Kapitaltausch bei derivativen Finanzinstrumenten mit Grundgeschäft	0,00	0,00	0,00
3530	Einzahlungen infolge eines Kapitaltausch bei derivativen Finanzinstrumenten mit Grundgeschäft	0,00	0,00	0,00
355	Einzahlungen aus dem Abgang von Finanzinstrumenten	0,00	0,00	0,00
3550	Einzahlungen aus dem Abgang von Finanzinstrumenten	0,00	0,00	0,00
35	Summe Einzahlungen aus der Finanzierungstätigkeit	0,00	0,00	0,00
361	Auszahlungen aus der Tilgung von Finanzschulden	7 600,00	7 600,00	0,00
3611	Auszahlungen aus empfangenen Darlehen von öffentlichen Körperschaften und Rechtsträgern	0,00	0,00	0,00

1. Nachtragsvoranschlag 2023

NVA Finanzierungshaushalt Bereichsbudget 1. und 2. Ebene (Anlage 1b)

Marktgemeinde Gars am Kamp

Straßen- und Wasserbau, Verkehr (Gruppe 6)

MVAG	Mittelverwendungs- und aufbringungsgruppen (1. und 2. Ebene)	VA 2023 inkl. NVA	VA 2023	1. NVA
3612	Auszahlungen aus empfangenen Darlehen von Beteiligungen	0,00	0,00	0,00
3613	Auszahlungen aus empfangenen Darlehen von Unternehmen und privaten Haushalten	0,00	0,00	0,00
3614	Auszahlungen aus Finanzschulden	7 600,00	7 600,00	0,00
3615	Auszahlung aus der Rückzahlung von Leasingverbindlichkeiten	0,00	0,00	0,00
363	Auszahlungen infolge eines Kapitaltausch bei derivativen Finanzinstrumenten mit Grundgeschäft	0,00	0,00	0,00
3630	Auszahlungen infolge eines Kapitaltausch bei derivativen Finanzinstrumenten mit Grundgeschäft	0,00	0,00	0,00
365	Auszahlungen für den Erwerb von Finanzinstrumenten	0,00	0,00	0,00
3650	Auszahlungen für den Erwerb von Finanzinstrumenten	0,00	0,00	0,00
36	Summe Auszahlungen aus der Finanzierungstätigkeit	7 600,00	7 600,00	0,00
SA4	Saldo (4) Geldfluss aus der Finanzierungstätigkeit (35 – 36)	-7 600,00	-7 600,00	0,00
SA5	Saldo (5) Geldfluss aus der voranschlagswirksamen Gebarung (Saldo 3 + Saldo 4)	-458 300,00	-430 000,00	-28 300,00

1. Nachtragsvoranschlag 2023

Marktgemeinde Gars am Kamp

NVA Finanzierungshaushalt Bereichsbudget 1. und 2. Ebene (Anlage 1b)

Wirtschaftsförderung (Gruppe 7)

MVAG	Mittelverwendungs- und aufbringungsgruppen (1. und 2. Ebene)	VA 2023 inkl. NVA	VA 2023	1. NVA
311	Einzahlungen aus der operativen Verwaltungstätigkeit	120 500,00	80 500,00	40 000,00
3111	Einzahlungen aus eigenen Abgaben	0,00	0,00	0,00
3112	Einzahlungen aus Ertragsanteilen	0,00	0,00	0,00
3113	Einzahlungen aus Gebühren	0,00	0,00	0,00
3114	Einzahlungen aus Leistungen	24 000,00	24 000,00	0,00
3115	Einzahlungen aus Besitz und wirtschaftlicher Tätigkeit	1 500,00	1 500,00	0,00
3116	Einzahlungen aus Veräußerung von geringwertigen Wirtschaftsgütern (GWG) und sonstige Einzahlungen	95 000,00	55 000,00	40 000,00
312	Einzahlungen aus Transfers (ohne Kapitaltransfers)	5 000,00	5 000,00	0,00
3121	Transferzahlungen von Trägern des öffentlichen Rechts	5 000,00	5 000,00	0,00
3122	Transferzahlungen von Beteiligungen	0,00	0,00	0,00
3123	Transferzahlungen von Unternehmen (inkl. Finanzunternehmen)	0,00	0,00	0,00
3124	Transferzahlungen von Haushalte und Organisationen ohne Erwerbscharakter	0,00	0,00	0,00
3125	Transferzahlungen vom Ausland	0,00	0,00	0,00
3126	Investitions- und Tilgungszuschüsse zwischen Unternehmungen und Betrieben der Gebietskörperschaft und der Gebietskörperschaft	0,00	0,00	0,00
313	Einzahlungen aus Finanzerträgen	0,00	0,00	0,00
3131	Einzahlungen aus Zinserträgen	0,00	0,00	0,00
3133	Einzahlungen aus Gewinnentnahmen von marktbestimmten Betrieben	0,00	0,00	0,00
3134	Sonstige Einzahlungen aus Finanzerträgen	0,00	0,00	0,00
3135	Einzahlungen aus Dividenden/Gewinnausschüttungen	0,00	0,00	0,00
31	Summe Einzahlungen operative Gebarung	125 500,00	85 500,00	40 000,00
321	Auszahlungen aus Personalaufwand	18 500,00	18 100,00	400,00
3211	Auszahlungen für Personalaufwand Bezüge, Nebengebühren, und Mehrleistungsvergütungen)	15 200,00	14 900,00	300,00
3212	Auszahlungen für gesetzliche und freiwillige Sozialaufwendungen	3 300,00	3 200,00	100,00
3213	Auszahlungen aus sonstigem Personalaufwand	0,00	0,00	0,00
322	Auszahlungen aus Sachaufwand (ohne Transferaufwand)	185 400,00	183 600,00	1 800,00
3221	Auszahlungen für Gebrauchs- und Verbrauchsgüter, Handelswaren	19 000,00	19 000,00	0,00
3222	Auszahlungen für Verwaltungs- und Betriebsaufwand	2 000,00	2 000,00	0,00
3223	Auszahlungen für Leasing- und Mietaufwand	2 400,00	2 400,00	0,00
3224	Auszahlungen für Instandhaltung	7 300,00	7 300,00	0,00
3225	Sonstige Auszahlungen aus Sachaufwand	154 700,00	152 900,00	1 800,00
323	Auszahlungen aus Transfers (ohne Kapitaltransfers)	45 000,00	30 000,00	15 000,00
3231	Transferzahlungen an Träger des öffentlichen Rechts	0,00	0,00	0,00
3232	Transferzahlungen an Beteiligungen	0,00	0,00	0,00
3233	Transferzahlungen an Unternehmen (inkl. Finanzunternehmen)	0,00	0,00	0,00

1. Nachtragsvoranschlag 2023

NVA Finanzierungshaushalt Bereichsbudget 1. und 2. Ebene (Anlage 1b)

Marktgemeinde Gars am Kamp

Wirtschaftsförderung (Gruppe 7)

MVAG	Mittelverwendungs- und aufbringungsgruppen (1. und 2. Ebene)	VA 2023 inkl. NVA	VA 2023	1. NVA
3234	Transferzahlungen an Haushalte und Organisationen ohne Erwerbscharakter	45 000,00	30 000,00	15 000,00
3235	Transferzahlungen an das Ausland	0,00	0,00	0,00
3236	Investitions- und Tilgungszuschüsse zwischen Unternehmungen und Betrieben der Gebietskörperschaft und der Gebietskörperschaft	0,00	0,00	0,00
324	Auszahlungen aus Finanzaufwand	0,00	0,00	0,00
3241	Auszahlungen für Zinsaufwand, für Finanzierungsleasing, für Forderungskauf, für Finanzschulden und derivative Finanzinstrumente	0,00	0,00	0,00
3242	Auszahlungen für Zinsen aus derivativen Finanzinstrumenten ohne Grundgeschäft	0,00	0,00	0,00
3243	Auszahlung aus Gewinnentnahmen von marktbestimmten Betrieben	0,00	0,00	0,00
3244	Sonstige Auszahlungen aus Finanzaufwendungen	0,00	0,00	0,00
32	Summe Auszahlungen operative Gebarung	248 900,00	231 700,00	17 200,00
SA1	Saldo (1) Geldfluss aus der Operativen Gebarung (31 – 32)	-123 400,00	-146 200,00	22 800,00
331	Einzahlungen aus der Investitionstätigkeit	0,00	0,00	0,00
3311	Einzahlungen aus der Veräußerung von immateriellem Vermögen	0,00	0,00	0,00
3312	Einzahlungen aus der Veräußerung von Grundstücken und Grundstückeinrichtungen	0,00	0,00	0,00
3313	Einzahlungen aus der Veräußerung von Gebäuden und Bauten	0,00	0,00	0,00
3314	Einzahlungen aus der Veräußerung von technischen Anlagen, Fahrzeuge und Maschinen	0,00	0,00	0,00
3315	Einzahlungen aus der Veräußerung von Amts-, Betriebs- und Geschäftsausstattung	0,00	0,00	0,00
3316	Einzahlungen aus der Veräußerung von Kulturgütern	0,00	0,00	0,00
3317	Einzahlungen aus der Veräußerung von Beteiligungen	0,00	0,00	0,00
332	Einzahlungen aus der Rückzahlung von Darlehen sowie gewährten Vorschüssen	0,00	0,00	0,00
3321	Einzahlungen aus Darlehen an Träger des öffentlichen Rechts	0,00	0,00	0,00
3322	Einzahlungen aus Darlehen an Beteiligungen	0,00	0,00	0,00
3323	Einzahlungen aus Darlehen an Unternehmen und Haushalte	0,00	0,00	0,00
3325	Einzahlungen aus Vorschüssen und Anzahlungen	0,00	0,00	0,00
333	Einzahlungen aus Kapitaltransfers	85 000,00	45 000,00	40 000,00
3331	Kapitaltransferzahlungen von Trägern des öffentlichen Rechts	85 000,00	45 000,00	40 000,00
3332	Kapitaltransferzahlungen von Beteiligungen	0,00	0,00	0,00
3333	Kapitaltransferzahlungen von Unternehmen	0,00	0,00	0,00
3334	Kapitaltransferzahlungen von Haushalten und Organisationen ohne Erwerbscharakter	0,00	0,00	0,00
3335	Kapitaltransferzahlungen vom Ausland	0,00	0,00	0,00
33	Summe Einzahlungen investive Gebarung	85 000,00	45 000,00	40 000,00
341	Auszahlungen aus der Investitionstätigkeit	185 100,00	105 100,00	80 000,00
3411	Auszahlungen für den Erwerb von immateriellem Vermögen	0,00	0,00	0,00
3412	Auszahlungen für den Erwerb von Grundstücken und Grundstückseinrichtungen	185 100,00	105 100,00	80 000,00

1. Nachtragsvoranschlag 2023

Marktgemeinde Gars am Kamp

NVA Finanzierungshaushalt Bereichsbudget 1. und 2. Ebene (Anlage 1b)

Wirtschaftsförderung (Gruppe 7)

MVAG	Mittelverwendungs- und aufbringungsgruppen (1. und 2. Ebene)	VA 2023 inkl. NVA	VA 2023	1. NVA
3413	Auszahlungen für den Erwerb von Gebäuden und Bauten	0,00	0,00	0,00
3414	Auszahlungen für den Erwerb von technischen Anlagen, Fahrzeuge und Maschinen	0,00	0,00	0,00
3415	Auszahlungen für den Erwerb von Amts-, Betriebs- und Geschäftsausstattung	0,00	0,00	0,00
3416	Auszahlungen für den Erwerb von Kulturgütern	0,00	0,00	0,00
3417	Auszahlungen für den Erwerb von Beteiligungen	0,00	0,00	0,00
342	Auszahlungen von gewährten Darlehen sowie gewährten Vorschüssen	0,00	0,00	0,00
3421	Auszahlung von Darlehen an Träger des öffentlichen Rechts	0,00	0,00	0,00
3422	Auszahlung von Darlehen an Beteiligungen	0,00	0,00	0,00
3423	Auszahlung von Darlehen an Unternehmen und Haushalte	0,00	0,00	0,00
3425	Auszahlungen von Vorschüssen und Anzahlungen	0,00	0,00	0,00
343	Auszahlungen aus Kapitaltransfers	12 000,00	12 000,00	0,00
3431	Kapitaltransferzahlungen an Träger des öffentlichen Rechts	0,00	0,00	0,00
3432	Kapitaltransferzahlungen an Beteiligungen	0,00	0,00	0,00
3433	Kapitaltransferzahlungen an Unternehmen (Finanzunternehmen)	0,00	0,00	0,00
3434	Kapitaltransferzahlungen an Haushalte und Organisationen ohne Erwerbscharakter	12 000,00	12 000,00	0,00
3435	Kapitaltransferzahlungen an das Ausland	0,00	0,00	0,00
34	Summe Auszahlungen investive Gebarung	197 100,00	117 100,00	80 000,00
SA2	Saldo (2) Geldfluss aus der Investiven Gebarung (33 – 34)	-112 100,00	-72 100,00	-40 000,00
SA3	Saldo (3) Nettofinanzierungssaldo (Saldo 1 + Saldo 2)	-235 500,00	-218 300,00	-17 200,00
351	Einzahlungen aus der Aufnahme von Finanzschulden	0,00	0,00	0,00
3511	Einzahlungen aus empfangenen Darlehen von öffentlichen Körperschaften und Rechtsträgern	0,00	0,00	0,00
3512	Einzahlungen aus empfangenen Darlehen von Beteiligungen	0,00	0,00	0,00
3513	Einzahlungen aus empfangenen Darlehen von Unternehmen und privaten Haushalten	0,00	0,00	0,00
3514	Einzahlungen aus Finanzschulden (Finanzunternehmen)	0,00	0,00	0,00
353	Einzahlungen infolge eines Kapitaltausch bei derivativen Finanzinstrumenten mit Grundgeschäft	0,00	0,00	0,00
3530	Einzahlungen infolge eines Kapitaltausch bei derivativen Finanzinstrumenten mit Grundgeschäft	0,00	0,00	0,00
355	Einzahlungen aus dem Abgang von Finanzinstrumenten	0,00	0,00	0,00
3550	Einzahlungen aus dem Abgang von Finanzinstrumenten	0,00	0,00	0,00
35	Summe Einzahlungen aus der Finanzierungstätigkeit	0,00	0,00	0,00
361	Auszahlungen aus der Tilgung von Finanzschulden	0,00	0,00	0,00
3611	Auszahlungen aus empfangenen Darlehen von öffentlichen Körperschaften und Rechtsträgern	0,00	0,00	0,00

1. Nachtragsvoranschlag 2023

NVA Finanzierungshaushalt Bereichsbudget 1. und 2. Ebene (Anlage 1b)

Marktgemeinde Gars am Kamp

Wirtschaftsförderung (Gruppe 7)

MVAG	Mittelverwendungs- und aufbringungsgruppen (1. und 2. Ebene)	VA 2023 inkl. NVA	VA 2023	1. NVA
3612	Auszahlungen aus empfangenen Darlehen von Beteiligungen	0,00	0,00	0,00
3613	Auszahlungen aus empfangenen Darlehen von Unternehmen und privaten Haushalten	0,00	0,00	0,00
3614	Auszahlungen aus Finanzschulden	0,00	0,00	0,00
3615	Auszahlung aus der Rückzahlung von Leasingverbindlichkeiten	0,00	0,00	0,00
363	Auszahlungen infolge eines Kapitaltausch bei derivativen Finanzinstrumenten mit Grundgeschäft	0,00	0,00	0,00
3630	Auszahlungen infolge eines Kapitaltausch bei derivativen Finanzinstrumenten mit Grundgeschäft	0,00	0,00	0,00
365	Auszahlungen für den Erwerb von Finanzinstrumenten	0,00	0,00	0,00
3650	Auszahlungen für den Erwerb von Finanzinstrumenten	0,00	0,00	0,00
36	Summe Auszahlungen aus der Finanzierungstätigkeit	0,00	0,00	0,00
SA4	Saldo (4) Geldfluss aus der Finanzierungstätigkeit (35 – 36)	0,00	0,00	0,00
SA5	Saldo (5) Geldfluss aus der voranschlagswirksamen Gebarung (Saldo 3 + Saldo 4)	-235 500,00	-218 300,00	-17 200,00

1. Nachtragsvoranschlag 2023

Marktgemeinde Gars am Kamp

NVA Finanzierungshaushalt Bereichsbudget 1. und 2. Ebene (Anlage 1b)

Dienstleistungen (Gruppe 8)

MVAG	Mittelverwendungs- und aufbringungsgruppen (1. und 2. Ebene)	VA 2023 inkl. NVA	VA 2023	1. NVA
311	Einzahlungen aus der operativen Verwaltungstätigkeit	2 208 600,00	1 805 300,00	403 300,00
3111	Einzahlungen aus eigenen Abgaben	0,00	0,00	0,00
3112	Einzahlungen aus Ertragsanteilen	0,00	0,00	0,00
3113	Einzahlungen aus Gebühren	1 559 000,00	1 559 000,00	0,00
3114	Einzahlungen aus Leistungen	186 400,00	186 400,00	0,00
3115	Einzahlungen aus Besitz und wirtschaftlicher Tätigkeit	30 600,00	30 600,00	0,00
3116	Einzahlungen aus Veräußerung von geringwertigen Wirtschaftsgütern (GWG) und sonstige Einzahlungen	432 600,00	29 300,00	403 300,00
312	Einzahlungen aus Transfers (ohne Kapitaltransfers)	83 700,00	83 700,00	0,00
3121	Transferzahlungen von Trägern des öffentlichen Rechts	83 700,00	83 700,00	0,00
3122	Transferzahlungen von Beteiligungen	0,00	0,00	0,00
3123	Transferzahlungen von Unternehmen (inkl. Finanzunternehmen)	0,00	0,00	0,00
3124	Transferzahlungen von Haushalte und Organisationen ohne Erwerbscharakter	0,00	0,00	0,00
3125	Transferzahlungen vom Ausland	0,00	0,00	0,00
3126	Investitions- und Tilgungszuschüsse zwischen Unternehmungen und Betrieben der Gebietskörperschaft und der Gebietskörperschaft	0,00	0,00	0,00
313	Einzahlungen aus Finanzerträgen	0,00	0,00	0,00
3131	Einzahlungen aus Zinserträgen	0,00	0,00	0,00
3133	Einzahlungen aus Gewinnentnahmen von marktbestimmten Betrieben	0,00	0,00	0,00
3134	Sonstige Einzahlungen aus Finanzerträgen	0,00	0,00	0,00
3135	Einzahlungen aus Dividenden/Gewinnausschüttungen	0,00	0,00	0,00
31	Summe Einzahlungen operative Gebarung	2 292 300,00	1 889 000,00	403 300,00
321	Auszahlungen aus Personalaufwand	406 300,00	398 200,00	8 100,00
3211	Auszahlungen für Personalaufwand Bezüge, Nebengebühren, und Mehrleistungsvergütungen)	321 000,00	314 700,00	6 300,00
3212	Auszahlungen für gesetzliche und freiwillige Sozialaufwendungen	85 300,00	83 500,00	1 800,00
3213	Auszahlungen aus sonstigem Personalaufwand	0,00	0,00	0,00
322	Auszahlungen aus Sachaufwand (ohne Transferaufwand)	1 461 200,00	1 471 800,00	-10 600,00
3221	Auszahlungen für Gebrauchs- und Verbrauchsgüter, Handelswaren	55 200,00	55 200,00	0,00
3222	Auszahlungen für Verwaltungs- und Betriebsaufwand	478 800,00	478 400,00	400,00
3223	Auszahlungen für Leasing- und Mietaufwand	2 900,00	2 900,00	0,00
3224	Auszahlungen für Instandhaltung	272 300,00	285 800,00	-13 500,00
3225	Sonstige Auszahlungen aus Sachaufwand	652 000,00	649 500,00	2 500,00
323	Auszahlungen aus Transfers (ohne Kapitaltransfers)	100,00	100,00	0,00
3231	Transferzahlungen an Träger des öffentlichen Rechts	0,00	0,00	0,00
3232	Transferzahlungen an Beteiligungen	0,00	0,00	0,00
3233	Transferzahlungen an Unternehmen (inkl. Finanzunternehmen)	100,00	100,00	0,00

1. Nachtragsvoranschlag 2023

NVA Finanzierungshaushalt Bereichsbudget 1. und 2. Ebene (Anlage 1b)

Marktgemeinde Gars am Kamp

Dienstleistungen (Gruppe 8)

MVAG	Mittelverwendungs- und aufbringungsgruppen (1. und 2. Ebene)	VA 2023 inkl. NVA	VA 2023	1. NVA
3234	Transferzahlungen an Haushalte und Organisationen ohne Erwerbscharakter	0,00	0,00	0,00
3235	Transferzahlungen an das Ausland	0,00	0,00	0,00
3236	Investitions- und Tilgungszuschüsse zwischen Unternehmungen und Betrieben der Gebietskörperschaft und der Gebietskörperschaft	0,00	0,00	0,00
324	Auszahlungen aus Finanzaufwand	317 000,00	341 200,00	-24 200,00
3241	Auszahlungen für Zinsaufwand, für Finanzierungsleasing, für Forderungskauf, für Finanzschulden und derivative Finanzinstrumente	317 000,00	341 200,00	-24 200,00
3242	Auszahlungen für Zinsen aus derivativen Finanzinstrumenten ohne Grundgeschäft	0,00	0,00	0,00
3243	Auszahlung aus Gewinnentnahmen von marktbestimmten Betrieben	0,00	0,00	0,00
3244	Sonstige Auszahlungen aus Finanzaufwendungen	0,00	0,00	0,00
32	Summe Auszahlungen operative Gebarung	2 184 600,00	2 211 300,00	-26 700,00
SA1	Saldo (1) Geldfluss aus der Operativen Gebarung (31 – 32)	107 700,00	-322 300,00	430 000,00
331	Einzahlungen aus der Investitionstätigkeit	40 000,00	5 000,00	35 000,00
3311	Einzahlungen aus der Veräußerung von immateriellem Vermögen	0,00	0,00	0,00
3312	Einzahlungen aus der Veräußerung von Grundstücken und Grundstückeinrichtungen	40 000,00	5 000,00	35 000,00
3313	Einzahlungen aus der Veräußerung von Gebäuden und Bauten	0,00	0,00	0,00
3314	Einzahlungen aus der Veräußerung von technischen Anlagen, Fahrzeuge und Maschinen	0,00	0,00	0,00
3315	Einzahlungen aus der Veräußerung von Amts-, Betriebs- und Geschäftsausstattung	0,00	0,00	0,00
3316	Einzahlungen aus der Veräußerung von Kulturgütern	0,00	0,00	0,00
3317	Einzahlungen aus der Veräußerung von Beteiligungen	0,00	0,00	0,00
332	Einzahlungen aus der Rückzahlung von Darlehen sowie gewährten Vorschüssen	0,00	0,00	0,00
3321	Einzahlungen aus Darlehen an Träger des öffentlichen Rechts	0,00	0,00	0,00
3322	Einzahlungen aus Darlehen an Beteiligungen	0,00	0,00	0,00
3323	Einzahlungen aus Darlehen an Unternehmen und Haushalte	0,00	0,00	0,00
3325	Einzahlungen aus Vorschüssen und Anzahlungen	0,00	0,00	0,00
333	Einzahlungen aus Kapitaltransfers	572 000,00	144 500,00	427 500,00
3331	Kapitaltransferzahlungen von Trägern des öffentlichen Rechts	504 500,00	77 000,00	427 500,00
3332	Kapitaltransferzahlungen von Beteiligungen	0,00	0,00	0,00
3333	Kapitaltransferzahlungen von Unternehmen	0,00	0,00	0,00
3334	Kapitaltransferzahlungen von Haushalten und Organisationen ohne Erwerbscharakter	67 500,00	67 500,00	0,00
3335	Kapitaltransferzahlungen vom Ausland	0,00	0,00	0,00
33	Summe Einzahlungen investive Gebarung	612 000,00	149 500,00	462 500,00
341	Auszahlungen aus der Investitionstätigkeit	7 373 500,00	3 045 300,00	4 328 200,00
3411	Auszahlungen für den Erwerb von immateriellem Vermögen	0,00	0,00	0,00
3412	Auszahlungen für den Erwerb von Grundstücken und Grundstückseinrichtungen	6 996 000,00	2 836 800,00	4 159 200,00

1. Nachtragsvoranschlag 2023

Marktgemeinde Gars am Kamp

NVA Finanzierungshaushalt Bereichsbudget 1. und 2. Ebene (Anlage 1b)

Dienstleistungen (Gruppe 8)

MVAG	Mittelverwendungs- und aufbringungsgruppen (1. und 2. Ebene)	VA 2023 inkl. NVA	VA 2023	1. NVA
3413	Auszahlungen für den Erwerb von Gebäuden und Bauten	200 000,00	100 000,00	100 000,00
3414	Auszahlungen für den Erwerb von technischen Anlagen, Fahrzeuge und Maschinen	150 000,00	91 000,00	59 000,00
3415	Auszahlungen für den Erwerb von Amts-, Betriebs- und Geschäftsausstattung	27 500,00	17 500,00	10 000,00
3416	Auszahlungen für den Erwerb von Kulturgütern	0,00	0,00	0,00
3417	Auszahlungen für den Erwerb von Beteiligungen	0,00	0,00	0,00
342	Auszahlungen von gewährten Darlehen sowie gewährten Vorschüssen	0,00	0,00	0,00
3421	Auszahlung von Darlehen an Träger des öffentlichen Rechts	0,00	0,00	0,00
3422	Auszahlung von Darlehen an Beteiligungen	0,00	0,00	0,00
3423	Auszahlung von Darlehen an Unternehmen und Haushalte	0,00	0,00	0,00
3425	Auszahlungen von Vorschüssen und Anzahlungen	0,00	0,00	0,00
343	Auszahlungen aus Kapitaltransfers	23 300,00	23 300,00	0,00
3431	Kapitaltransferzahlungen an Träger des öffentlichen Rechts	0,00	0,00	0,00
3432	Kapitaltransferzahlungen an Beteiligungen	0,00	0,00	0,00
3433	Kapitaltransferzahlungen an Unternehmen (Finanzunternehmen)	23 300,00	23 300,00	0,00
3434	Kapitaltransferzahlungen an Haushalte und Organisationen ohne Erwerbscharakter	0,00	0,00	0,00
3435	Kapitaltransferzahlungen an das Ausland	0,00	0,00	0,00
34	Summe Auszahlungen investive Gebarung	7 396 800,00	3 068 600,00	4 328 200,00
SA2	Saldo (2) Geldfluss aus der Investiven Gebarung (33 – 34)	-6 784 800,00	-2 919 100,00	-3 865 700,00
SA3	Saldo (3) Nettofinanzierungssaldo (Saldo 1 + Saldo 2)	-6 677 100,00	-3 241 400,00	-3 435 700,00
351	Einzahlungen aus der Aufnahme von Finanzschulden	6 389 200,00	2 885 000,00	3 504 200,00
3511	Einzahlungen aus empfangenen Darlehen von öffentlichen Körperschaften und Rechtsträgern	0,00	0,00	0,00
3512	Einzahlungen aus empfangenen Darlehen von Beteiligungen	0,00	0,00	0,00
3513	Einzahlungen aus empfangenen Darlehen von Unternehmen und privaten Haushalten	0,00	0,00	0,00
3514	Einzahlungen aus Finanzschulden (Finanzunternehmen)	6 389 200,00	2 885 000,00	3 504 200,00
353	Einzahlungen infolge eines Kapitaltausch bei derivativen Finanzinstrumenten mit Grundgeschäft	0,00	0,00	0,00
3530	Einzahlungen infolge eines Kapitaltausch bei derivativen Finanzinstrumenten mit Grundgeschäft	0,00	0,00	0,00
355	Einzahlungen aus dem Abgang von Finanzinstrumenten	0,00	0,00	0,00
3550	Einzahlungen aus dem Abgang von Finanzinstrumenten	0,00	0,00	0,00
35	Summe Einzahlungen aus der Finanzierungstätigkeit	6 389 200,00	2 885 000,00	3 504 200,00
361	Auszahlungen aus der Tilgung von Finanzschulden	614 900,00	730 300,00	-115 400,00
3611	Auszahlungen aus empfangenen Darlehen von öffentlichen Körperschaften und Rechtsträgern	28 300,00	28 300,00	0,00

1. Nachtragsvoranschlag 2023

NVA Finanzierungshaushalt Bereichsbudget 1. und 2. Ebene (Anlage 1b)

Marktgemeinde Gars am Kamp

Dienstleistungen (Gruppe 8)

MVAG	Mittelverwendungs- und aufbringungsgruppen (1. und 2. Ebene)	VA 2023 inkl. NVA	VA 2023	1. NVA
3612	Auszahlungen aus empfangenen Darlehen von Beteiligungen	0,00	0,00	0,00
3613	Auszahlungen aus empfangenen Darlehen von Unternehmen und privaten Haushalten	0,00	0,00	0,00
3614	Auszahlungen aus Finanzschulden	586 600,00	702 000,00	-115 400,00
3615	Auszahlung aus der Rückzahlung von Leasingverbindlichkeiten	0,00	0,00	0,00
363	Auszahlungen infolge eines Kapitaltausch bei derivativen Finanzinstrumenten mit Grundgeschäft	0,00	0,00	0,00
3630	Auszahlungen infolge eines Kapitaltausch bei derivativen Finanzinstrumenten mit Grundgeschäft	0,00	0,00	0,00
365	Auszahlungen für den Erwerb von Finanzinstrumenten	0,00	0,00	0,00
3650	Auszahlungen für den Erwerb von Finanzinstrumenten	0,00	0,00	0,00
36	Summe Auszahlungen aus der Finanzierungstätigkeit	614 900,00	730 300,00	-115 400,00
SA4	Saldo (4) Geldfluss aus der Finanzierungstätigkeit (35 – 36)	5 774 300,00	2 154 700,00	3 619 600,00
SA5	Saldo (5) Geldfluss aus der voranschlagswirksamen Gebarung (Saldo 3 + Saldo 4)	-902 800,00	-1 086 700,00	183 900,00

1. Nachtragsvoranschlag 2023

Marktgemeinde Gars am Kamp

NVA Finanzierungshaushalt Bereichsbudget 1. und 2. Ebene (Anlage 1b)

Finanzwirtschaft (Gruppe 9)

MVAG	Mittelverwendungs- und aufbringungsgruppen (1. und 2. Ebene)	VA 2023 inkl. NVA	VA 2023	1. NVA
311	Einzahlungen aus der operativen Verwaltungstätigkeit	5 479 300,00	5 509 900,00	-30 600,00
3111	Einzahlungen aus eigenen Abgaben	1 847 200,00	1 846 300,00	900,00
3112	Einzahlungen aus Ertragsanteilen	3 624 000,00	3 663 000,00	-39 000,00
3113	Einzahlungen aus Gebühren	0,00	0,00	0,00
3114	Einzahlungen aus Leistungen	500,00	500,00	0,00
3115	Einzahlungen aus Besitz und wirtschaftlicher Tätigkeit	0,00	0,00	0,00
3116	Einzahlungen aus Veräußerung von geringwertigen Wirtschaftsgütern (GWG) und sonstige Einzahlungen	7 600,00	100,00	7 500,00
312	Einzahlungen aus Transfers (ohne Kapitaltransfers)	17 300,00	17 300,00	0,00
3121	Transferzahlungen von Trägern des öffentlichen Rechts	17 300,00	17 300,00	0,00
3122	Transferzahlungen von Beteiligungen	0,00	0,00	0,00
3123	Transferzahlungen von Unternehmen (inkl. Finanzunternehmen)	0,00	0,00	0,00
3124	Transferzahlungen von Haushalte und Organisationen ohne Erwerbscharakter	0,00	0,00	0,00
3125	Transferzahlungen vom Ausland	0,00	0,00	0,00
3126	Investitions- und Tilgungszuschüsse zwischen Unternehmungen und Betrieben der Gebietskörperschaft und der Gebietskörperschaft	0,00	0,00	0,00
313	Einzahlungen aus Finanzerträgen	2 300,00	2 300,00	0,00
3131	Einzahlungen aus Zinserträgen	2 300,00	2 300,00	0,00
3133	Einzahlungen aus Gewinnentnahmen von marktbestimmten Betrieben	0,00	0,00	0,00
3134	Sonstige Einzahlungen aus Finanzerträgen	0,00	0,00	0,00
3135	Einzahlungen aus Dividenden/Gewinnausschüttungen	0,00	0,00	0,00
31	Summe Einzahlungen operative Gebarung	5 498 900,00	5 529 500,00	-30 600,00
321	Auszahlungen aus Personalaufwand	0,00	0,00	0,00
3211	Auszahlungen für Personalaufwand Bezüge, Nebengebühren, und Mehrleistungsvergütungen)	0,00	0,00	0,00
3212	Auszahlungen für gesetzliche und freiwillige Sozialaufwendungen	0,00	0,00	0,00
3213	Auszahlungen aus sonstigem Personalaufwand	0,00	0,00	0,00
322	Auszahlungen aus Sachaufwand (ohne Transferaufwand)	823 700,00	177 300,00	646 400,00
3221	Auszahlungen für Gebrauchs- und Verbrauchsgüter, Handelswaren	0,00	0,00	0,00
3222	Auszahlungen für Verwaltungs- und Betriebsaufwand	2 500,00	2 500,00	0,00
3223	Auszahlungen für Leasing- und Mietaufwand	0,00	0,00	0,00
3224	Auszahlungen für Instandhaltung	0,00	0,00	0,00
3225	Sonstige Auszahlungen aus Sachaufwand	821 200,00	174 800,00	646 400,00
323	Auszahlungen aus Transfers (ohne Kapitaltransfers)	2 000,00	1 000,00	1 000,00
3231	Transferzahlungen an Träger des öffentlichen Rechts	2 000,00	1 000,00	1 000,00
3232	Transferzahlungen an Beteiligungen	0,00	0,00	0,00
3233	Transferzahlungen an Unternehmen (inkl. Finanzunternehmen)	0,00	0,00	0,00

1. Nachtragsvoranschlag 2023

NVA Finanzierungshaushalt Bereichsbudget 1. und 2. Ebene (Anlage 1b)

Marktgemeinde Gars am Kamp

Finanzwirtschaft (Gruppe 9)

MVAG	Mittelverwendungs- und aufbringungsgruppen (1. und 2. Ebene)	VA 2023 inkl. NVA	VA 2023	1. NVA
3234	Transferzahlungen an Haushalte und Organisationen ohne Erwerbscharakter	0,00	0,00	0,00
3235	Transferzahlungen an das Ausland	0,00	0,00	0,00
3236	Investitions- und Tilgungszuschüsse zwischen Unternehmungen und Betrieben der Gebietskörperschaft und der Gebietskörperschaft	0,00	0,00	0,00
324	Auszahlungen aus Finanzaufwand	7 500,00	7 500,00	0,00
3241	Auszahlungen für Zinsaufwand, für Finanzierungsleasing, für Forderungskauf, für Finanzschulden und derivative Finanzinstrumente	2 000,00	2 000,00	0,00
3242	Auszahlungen für Zinsen aus derivativen Finanzinstrumenten ohne Grundgeschäft	0,00	0,00	0,00
3243	Auszahlung aus Gewinnentnahmen von marktbestimmten Betrieben	0,00	0,00	0,00
3244	Sonstige Auszahlungen aus Finanzaufwendungen	5 500,00	5 500,00	0,00
32	Summe Auszahlungen operative Gebarung	833 200,00	185 800,00	647 400,00
SA1	Saldo (1) Geldfluss aus der Operativen Gebarung (31 – 32)	4 665 700,00	5 343 700,00	-678 000,00
331	Einzahlungen aus der Investitionstätigkeit	0,00	0,00	0,00
3311	Einzahlungen aus der Veräußerung von immateriellem Vermögen	0,00	0,00	0,00
3312	Einzahlungen aus der Veräußerung von Grundstücken und Grundstückeinrichtungen	0,00	0,00	0,00
3313	Einzahlungen aus der Veräußerung von Gebäuden und Bauten	0,00	0,00	0,00
3314	Einzahlungen aus der Veräußerung von technischen Anlagen, Fahrzeuge und Maschinen	0,00	0,00	0,00
3315	Einzahlungen aus der Veräußerung von Amts-, Betriebs- und Geschäftsausstattung	0,00	0,00	0,00
3316	Einzahlungen aus der Veräußerung von Kulturgütern	0,00	0,00	0,00
3317	Einzahlungen aus der Veräußerung von Beteiligungen	0,00	0,00	0,00
332	Einzahlungen aus der Rückzahlung von Darlehen sowie gewährten Vorschüssen	0,00	0,00	0,00
3321	Einzahlungen aus Darlehen an Träger des öffentlichen Rechts	0,00	0,00	0,00
3322	Einzahlungen aus Darlehen an Beteiligungen	0,00	0,00	0,00
3323	Einzahlungen aus Darlehen an Unternehmen und Haushalte	0,00	0,00	0,00
3325	Einzahlungen aus Vorschüssen und Anzahlungen	0,00	0,00	0,00
333	Einzahlungen aus Kapitaltransfers	0,00	0,00	0,00
3331	Kapitaltransferzahlungen von Trägern des öffentlichen Rechts	0,00	0,00	0,00
3332	Kapitaltransferzahlungen von Beteiligungen	0,00	0,00	0,00
3333	Kapitaltransferzahlungen von Unternehmen	0,00	0,00	0,00
3334	Kapitaltransferzahlungen von Haushalten und Organisationen ohne Erwerbscharakter	0,00	0,00	0,00
3335	Kapitaltransferzahlungen vom Ausland	0,00	0,00	0,00
33	Summe Einzahlungen investive Gebarung	0,00	0,00	0,00
341	Auszahlungen aus der Investitionstätigkeit	0,00	0,00	0,00
3411	Auszahlungen für den Erwerb von immateriellem Vermögen	0,00	0,00	0,00
3412	Auszahlungen für den Erwerb von Grundstücken und Grundstückseinrichtungen	0,00	0,00	0,00

1. Nachtragsvoranschlag 2023

Marktgemeinde Gars am Kamp

NVA Finanzierungshaushalt Bereichsbudget 1. und 2. Ebene (Anlage 1b)

Finanzwirtschaft (Gruppe 9)

MVAG	Mittelverwendungs- und aufbringungsgruppen (1. und 2. Ebene)	VA 2023 inkl. NVA	VA 2023	1. NVA
3413	Auszahlungen für den Erwerb von Gebäuden und Bauten	0,00	0,00	0,00
3414	Auszahlungen für den Erwerb von technischen Anlagen, Fahrzeuge und Maschinen	0,00	0,00	0,00
3415	Auszahlungen für den Erwerb von Amts-, Betriebs- und Geschäftsausstattung	0,00	0,00	0,00
3416	Auszahlungen für den Erwerb von Kulturgütern	0,00	0,00	0,00
3417	Auszahlungen für den Erwerb von Beteiligungen	0,00	0,00	0,00
342	Auszahlungen von gewährten Darlehen sowie gewährten Vorschüssen	0,00	0,00	0,00
3421	Auszahlung von Darlehen an Träger des öffentlichen Rechts	0,00	0,00	0,00
3422	Auszahlung von Darlehen an Beteiligungen	0,00	0,00	0,00
3423	Auszahlung von Darlehen an Unternehmen und Haushalte	0,00	0,00	0,00
3425	Auszahlungen von Vorschüssen und Anzahlungen	0,00	0,00	0,00
343	Auszahlungen aus Kapitaltransfers	0,00	0,00	0,00
3431	Kapitaltransferzahlungen an Träger des öffentlichen Rechts	0,00	0,00	0,00
3432	Kapitaltransferzahlungen an Beteiligungen	0,00	0,00	0,00
3433	Kapitaltransferzahlungen an Unternehmen (Finanzunternehmen)	0,00	0,00	0,00
3434	Kapitaltransferzahlungen an Haushalte und Organisationen ohne Erwerbscharakter	0,00	0,00	0,00
3435	Kapitaltransferzahlungen an das Ausland	0,00	0,00	0,00
34	Summe Auszahlungen investive Gebarung	0,00	0,00	0,00
SA2	Saldo (2) Geldfluss aus der Investiven Gebarung (33 – 34)	0,00	0,00	0,00
SA3	Saldo (3) Nettofinanzierungssaldo (Saldo 1 + Saldo 2)	4 665 700,00	5 343 700,00	-678 000,00
351	Einzahlungen aus der Aufnahme von Finanzschulden	0,00	0,00	0,00
3511	Einzahlungen aus empfangenen Darlehen von öffentlichen Körperschaften und Rechtsträgern	0,00	0,00	0,00
3512	Einzahlungen aus empfangenen Darlehen von Beteiligungen	0,00	0,00	0,00
3513	Einzahlungen aus empfangenen Darlehen von Unternehmen und privaten Haushalten	0,00	0,00	0,00
3514	Einzahlungen aus Finanzschulden (Finanzunternehmen)	0,00	0,00	0,00
353	Einzahlungen infolge eines Kapitaltausch bei derivativen Finanzinstrumenten mit Grundgeschäft	0,00	0,00	0,00
3530	Einzahlungen infolge eines Kapitaltausch bei derivativen Finanzinstrumenten mit Grundgeschäft	0,00	0,00	0,00
355	Einzahlungen aus dem Abgang von Finanzinstrumenten	0,00	0,00	0,00
3550	Einzahlungen aus dem Abgang von Finanzinstrumenten	0,00	0,00	0,00
35	Summe Einzahlungen aus der Finanzierungstätigkeit	0,00	0,00	0,00
361	Auszahlungen aus der Tilgung von Finanzschulden	0,00	0,00	0,00
3611	Auszahlungen aus empfangenen Darlehen von öffentlichen Körperschaften und Rechtsträgern	0,00	0,00	0,00

1. Nachtragsvoranschlag 2023

NVA Finanzierungshaushalt Bereichsbudget 1. und 2. Ebene (Anlage 1b)

Marktgemeinde Gars am Kamp

Finanzwirtschaft (Gruppe 9)

MVAG	Mittelverwendungs- und aufbringungsgruppen (1. und 2. Ebene)	VA 2023 inkl. NVA	VA 2023	1. NVA
3612	Auszahlungen aus empfangenen Darlehen von Beteiligungen	0,00	0,00	0,00
3613	Auszahlungen aus empfangenen Darlehen von Unternehmen und privaten Haushalten	0,00	0,00	0,00
3614	Auszahlungen aus Finanzschulden	0,00	0,00	0,00
3615	Auszahlung aus der Rückzahlung von Leasingverbindlichkeiten	0,00	0,00	0,00
363	Auszahlungen infolge eines Kapitaltausch bei derivativen Finanzinstrumenten mit Grundgeschäft	0,00	0,00	0,00
3630	Auszahlungen infolge eines Kapitaltausch bei derivativen Finanzinstrumenten mit Grundgeschäft	0,00	0,00	0,00
365	Auszahlungen für den Erwerb von Finanzinstrumenten	0,00	0,00	0,00
3650	Auszahlungen für den Erwerb von Finanzinstrumenten	0,00	0,00	0,00
36	Summe Auszahlungen aus der Finanzierungstätigkeit	0,00	0,00	0,00
SA4	Saldo (4) Geldfluss aus der Finanzierungstätigkeit (35 – 36)	0,00	0,00	0,00
SA5	Saldo (5) Geldfluss aus der voranschlagswirksamen Gebarung (Saldo 3 + Saldo 4)	4 665 700,00	5 343 700,00	-678 000,00

Querschnitt (Anlage 5b)

Bezeichnung	Zuordnung der Aufwands- und Ertragsgruppen	Summe Haushalt	davon A 85 - 89	Summe ohne A 85 - 89	
I. Querschnitt					
Erträge der operativen Gebarung / Einzahlungen aus Abgaben					
10	Einzahlungen aus eigenen Abgaben	Unterklassen 83 bis 85 ohne Gruppen 852, 858 und 859	1 847 200,00	0,00	1 847 200,00
11	Erträge aus Ertragsanteilen	Gruppen 858 und 859	3 624 000,00	0,00	3 624 000,00
12	Gebühren für die Benützung von Gemeindevorrichtungen und -anlagen	Gruppe 852	1 559 000,00	1 495 000,00	64 000,00
13	Erträge aus Leistungen	Unterklasse 81 ohne Gruppen 811, 817, 818 und 819	1 126 000,00	148 800,00	977 200,00
14	Erträge aus Besitz und wirtschaftlicher Tätigkeit	Gruppen 811, 820, 822, 823	51 700,00	24 100,00	27 600,00
15	Transfererträge von Trägern des öffentlichen Rechts	Gruppen 860 bis 863, 888	200 700,00	83 700,00	117 000,00
16	Sonstige Transfererträge	Gruppen 809, 864 bis 868, 880	3 900,00	0,00	3 900,00
17	Gewinnentnahmen der Gemeinde von Unternehmungen und marktbestimmten Betrieben der Gemeinde (A 85-89)	Gruppe 869 und 879	0,00	0,00	0,00
18	Erträge aus Veräußerungen und sonstige Erträge	Gruppen 814, 815, 824, 827, 828 und 829	1 043 800,00	413 700,00	630 100,00
19	Summe 1 (Erträge)		9 456 300,00	2 165 300,00	7 291 000,00
Aufwendungen der operativen Gebarung					
20	Personalaufwand	Klasse 5 ohne nicht finanzierungswirksame Konten	2 186 000,00	366 300,00	1 819 700,00
21	Pensionen und sonstige Ruhebezüge	Gruppen 760, 761	0,00	0,00	0,00
22	Bezüge der gewählten Organe	Gruppe 721	183 100,00	0,00	183 100,00
23	Gebrauchs- und Verbrauchsgüter, Handelswaren	Klasse 4	275 500,00	48 600,00	226 900,00
24	Verwaltungs- und Betriebsaufwand	Klasse 6 ohne Gruppen 650 bis 655, 657, 658, 680 bis 687, 689, 690, 694 bis 699; Unterklassen 70 bis 72 ohne Gruppen 706 und 721; Gruppe 790	3 631 600,00	901 200,00	2 730 400,00
25	Zinsen für Finanzschulden	Gruppen 650, 651, 653 und 657	444 600,00	316 600,00	128 000,00
26	Laufende Transfers an Träger des öffentlichen Rechts	Gruppen 750 bis 754	2 201 300,00	0,00	2 201 300,00
27	Sonstige laufende Transfers	Gruppen 755 bis 757, 759, 764, 768, 780 und 781	138 800,00	100,00	138 700,00
28	Gewinnentnahmen der Gemeinde von Unternehmungen und marktbestimmten Betrieben der Gemeinde (A 85-89)	Gruppe 769	0,00	0,00	0,00
29	Summe 2 (Aufwendungen)		9 060 900,00	1 632 800,00	7 428 100,00
91	SALDO 1: Ergebnis der operativen Gebarung	Summe 1 minus Summe 2	395 400,00	532 500,00	-137 100,00

1. Nachtragsvoranschlag 2023

Marktgemeinde Gars am Kamp

Querschnitt (Anlage 5b)

Bezeichnung	Zuordnung Abgang/Zugang zu den Bestandskonten und der Kapitaltransferkonten	Summe Haushalt	davon A 85 - 89	Summe ohne A 85 - 89
Vermögensgebarung mit Kapitaltransfers ohne Finanztransaktionen				
30 Veräußerung von unbeweglichem Vermögen	Unterklassen 00, 01, 05 und 06; Gruppen 801, 802 und 805 (bei unbeweglichen Kulturgütern)	40 000,00	0,00	40 000,00
31 Veräußerung von beweglichem Vermögen	Unterklassen 02 bis 04; Gruppen 100, 113, 120, 150, 159, 170 und 175; Gruppen 803, 804 und 805 (bei beweglichen Kulturgütern)	0,00	0,00	0,00
32 Veräußerung von immateriellen Vermögenswerten	Unterklasse 07	0,00	0,00	0,00
33 Investitionszuschüsse (erhaltene Kapitaltransfers) von Trägern des öffentlichen Rechts	Gruppen 300 bis 303, 309, 871	2 892 100,00	504 500,00	2 387 600,00
34 Sonstige Investitionszuschüsse (erhaltene Kapitaltransfers)	Gruppen 304 bis 308	67 500,00	67 500,00	0,00
39 Summe 3 (Vermögensgebarung mit Kapitaltransfer ohne Finanztransaktionen)		2 999 600,00	572 000,00	2 427 600,00
Vermögensgebarung und Kapitaltransfers ohne Finanztransaktionen				
40 Erwerb von unbeweglichem Vermögen	Unterklassen 00, 01 und 05; Gruppen 060, 061 und 063	11 858 300,00	7 184 000,00	4 674 300,00
41 Erwerb von beweglichem Vermögen, Aktivierte Vorräte	Unterklassen 02 bis 04; Gruppe 062; Gruppen 100, 113, 120, 150, 159, 170 und 175	456 300,00	177 500,00	278 800,00
42 Erwerb von immateriellen Vermögenswerten	Unterklasse 07	30 500,00	0,00	30 500,00
43 Kapitaltransfers an Träger des öffentlichen Rechts	Gruppen 130 und 135; Gruppen 770 bis 774	7 800,00	0,00	7 800,00
44 Sonstige Kapitaltransfers	Gruppen 775 bis 779, 785 und 786	93 300,00	23 300,00	70 000,00
49 Summe 4 (Vermögensgebarung und Kapitaltransfer ohne Finanztransaktionen)		12 446 200,00	7 384 800,00	5 061 400,00
92 SALDO 2: Saldo der Vermögensgebarung ohne Finanztransaktionen	Summe 3 minus Summe 4	-9 446 600,00	-6 812 800,00	-2 633 800,00

1. Nachtragsvoranschlag 2023

Marktgemeinde Gars am Kamp

Querschnitt (Anlage 5b)

Bezeichnung	Zuordnung der Gruppen der Finanzierungsrechnung	nur A 85 - 89
Einzahlungen aus Finanztransaktionen		
50 Veräußerung von Beteiligungen und Wertpapieren	Unterklasse 08; Gruppen 223 und 224	0,00
51 Entnahmen aus Zahlungsmittelreserven	Gruppen 293, 294 und 295	0,00
52 Einzahlungen aus der Rückzahlung von Darlehen an Träger des öffentlichen Rechts	Gruppen 240 bis 244	0,00
53 Einzahlungen aus der Rückzahlung von Darlehen an andere und von Bezugsvorschüssen	Gruppen 245 bis 249 und 273	0,00
54 Aufnahme von Finanzschulden von Trägern des öffentlichen Rechts	Gruppen 340 bis 344, 350 bis 354	0,00
55 Aufnahme von Finanzschulden von anderen	Unterklasse 32; Gruppen 345 bis 349, 355 bis 357	6 389 200,00
58 Ausgleichszahlungen aus Finanzderivaten	Gruppen 821 und 826	0,00
59 Summe 5 (Einzahlungen aus Finanztransaktionen)		6 389 200,00
Auszahlungen aus Finanztransaktionen		
60 Erwerb von Beteiligungen und Wertpapieren	Unterklasse 08; Gruppen 223 und 224	0,00
61 Zuführung an Zahlungsmittelreserven	Gruppen 293, 294 und 295	0,00
62 Gewährung von Darlehen an Träger des öffentlichen Rechts	Gruppen 240 bis 244	0,00
63 Gewährung von Darlehen an andere und von Bezugsvorschüssen	Gruppen 245 bis 249 und 273	0,00
64 Rückzahlung von Finanzschulden bei Trägern des öffentlichen Rechts	Gruppen 340 bis 344, 350 bis 354	28 300,00
65 Rückzahlung von Finanzschulden bei anderen	Unterklasse 32; Gruppen 345 bis 349, 355 bis 357	583 800,00
68 Ausgleichszahlungen aus Finanzderivaten	Gruppen 652, 655 und 658	0,00
69 Summe 6 (Auszahlungen aus Finanztransaktionen)		612 100,00
93 SALDO 3: Saldo der Finanztransaktionen	Summe 5 minus Summe 6	5 777 100,00
94 SALDO 4:	Summe der Salden 1, 2 und 3	-503 200,00
II. Ableitung des Finanzierungssaldos		
70 Jahresergebnis Haushalt ohne A 85 - 89 und ohne Finanztransaktionen	Saldo 1 plus Saldo 2	-2 770 900,00
71 Überrechnung Jahresergebnis A 85 - 89	Saldo 4 der Spalte "nur A 85 - 89"	-503 200,00
95 Finanzierungssaldo ('vorläufiges Maastricht-Ergebnis')		-3 274 100,00

1. NVA Ergebnis- und Finanzierungsvoranschlag Detailnachweis

1. Nachtragsvoranschlag 2023

Marktgemeinde Gars am Kamp

NVA Ergebnis- und Finanzierungsvoranschlag Detailnachweis

	MVAG	VC QU	Ergebnisvoranschlag		Finanzierungsvoranschlag					
			EH	FH	VA 2023 inkl. NVA	VA 2023	1. NVA	VA 2023 inkl. NVA	VA 2023	1. NVA
0 Vertretungskörper und allgemeine Verwaltung										
00	Gewählte Gemeindeorgane									
000	Gewählte Gemeindeorgane									
000000	Gemeindepolitiker									
Operative Gebarung										
SU 21 / 31	Summe Erträge / Einzahlungen operative Gebarung				0,00	0,00	0,00	0,00	0,00	0,00
1/000000-582000	BVA-Beitrag Politiker	2212 3212	20		11 700,00	11 500,00	200,00	11 700,00	11 500,00	200,00
1/000000-631000	Telefon	2222 3222	24		400,00	400,00	0,00	400,00	400,00	0,00
1/000000-670000	Versicherungen	2222 3222	24		3 500,00	3 500,00	0,00	3 500,00	3 500,00	0,00
1/000000-721000	Politikerbezüge	2225 3225	22		181 100,00	181 100,00	0,00	181 100,00	181 100,00	0,00
1/000000-721500	Diäten - Reisegebühren	2225 3225	22		2 000,00	2 000,00	0,00	2 000,00	2 000,00	0,00
1/000000-752000	Bgm. ÖPAG Pensionsbeitrag	2231 3231	26		5 800,00	5 800,00	0,00	5 800,00	5 800,00	0,00
1/000000-757000	Schulung Funktionäre	2234 3234	27		11 500,00	11 500,00	0,00	11 500,00	11 500,00	0,00
SU 22 / 32	Summe Aufwendungen / Auszahlungen operative Gebarung				216 000,00	215 800,00	200,00	216 000,00	215 800,00	200,00
SA 0 / SA 1	(0) Nettoergebnis (21 - 22) / (1) Geldfluss operative Gebarung (31 - 32)				-216 000,00	-215 800,00	-200,00	-216 000,00	-215 800,00	-200,00
SU 23	Summe Haushaltsrücklagen				0,00	0,00	0,00	0,00	0,00	0,00
SA00	Nettoergebnis nach Zuw./Entn. Haushaltsrücklagen (Saldo 0 +/- SU23)				-216 000,00	-215 800,00	-200,00			
Investive Gebarung										
SU 33	Summe Einzahlungen investive Gebarung							0,00	0,00	0,00
SU 34	Summe Auszahlungen investive Gebarung							0,00	0,00	0,00
SA2	Saldo (2) Geldfluss aus der Investiven Gebarung (33 - 34)							0,00	0,00	0,00
SA3	Saldo (3) Nettofinanzierungssaldo (Saldo 1 + Saldo 2)							-216 000,00	-215 800,00	-200,00
Finanzierungstätigkeit										
SU 35	Summe Einzahlungen aus der Finanzierungstätigkeit							0,00	0,00	0,00
SU 36	Summe Auszahlungen aus der Finanzierungstätigkeit							0,00	0,00	0,00
SA4	Saldo (4) Geldfluss aus der Finanzierungstätigkeit (35 - 36)							0,00	0,00	0,00
SA5	Saldo (5) Geldfluss aus der voranschlagswirksamen Gebarung (Saldo 3 + Saldo 4)							-216 000,00	-215 800,00	-200,00
01	Hauptverwaltung									
010	Zentralamt									
010000	Gemeindeamt									
Operative Gebarung										
2/010000+810000	sonst. Rückers., Erlöse-Porto	2114 3114	13		200,00	200,00	0,00	200,00	200,00	0,00
2/010000+811000	Vermietung Einnahmen (auch Hochzeiten ab 2018)	2115 3115	14		5 000,00	5 000,00	0,00	5 000,00	5 000,00	0,00

1. Nachtragsvoranschlag 2023

Marktgemeinde Gars am Kamp

NVA Ergebnis- und Finanzierungsvoranschlag Detailnachweis

		MVAG		VC QU	Ergebnisvoranschlag		Finanzierungsvoranschlag			
		EH	FH		VA 2023 inkl. NVA	VA 2023	1. NVA	VA 2023 inkl. NVA	VA 2023	1. NVA
2/010000+813000	Erträge aus der Auflösung von Investitionszuschüssen (Kapitaltransfers)	2127			500,00	500,00	0,00	0,00	0,00	0,00
2/010000+816000	Verwaltungs-und Personalkostenersatz (neu ab 2014)	2114	3114	13	421 100,00	421 100,00	0,00	421 100,00	421 100,00	0,00
2/010000+816100	Ersatz Buchführung - MS-Gde. Gars (neu ab 2014)	2114	3114	13	3 700,00	3 700,00	0,00	3 700,00	3 700,00	0,00
2/010000+817000	Erträge aus der Auflösung von sonstigen Rückstellungen	2117			6 600,00	6 600,00	0,00	0,00	0,00	0,00
2/010000+828000	Druckerei, Kopien Ersätze und Rückersätze von Aufwendungen	2116	3116	18	500,00	500,00	0,00	500,00	500,00	0,00
2/010000+860000	AMS (Altersteilzeit und Förderung Eingliederungsbeihilfe)	2121	3121	15	14 900,00	14 900,00	0,00	14 900,00	14 900,00	0,00
SU 21 / 31	Summe Erträge / Einzahlungen operative Gebarung				452 500,00	452 500,00	0,00	445 400,00	445 400,00	0,00
1/010000-451000	Beheizung	2221	3221	23	25 000,00	25 000,00	0,00	25 000,00	25 000,00	0,00
1/010000-454000	Reinigungsmittel	2221	3221	23	2 000,00	2 000,00	0,00	2 000,00	2 000,00	0,00
1/010000-456000	Bürobedarf	2221	3221	23	1 000,00	1 000,00	0,00	1 000,00	1 000,00	0,00
1/010000-457000	Druckwerke, Kuverts	2221	3221	23	2 000,00	2 000,00	0,00	2 000,00	2 000,00	0,00
1/010000-457500	Kopierpapier, Kprierbedarf (Heftklammern etc.).	2221	3221	23	2 500,00	2 500,00	0,00	2 500,00	2 500,00	0,00
1/010000-458000	Dienstbekleidung, Impfung, Apotheke , Brillen, Implantate	2221	3221	23	500,00	500,00	0,00	500,00	500,00	0,00
1/010000-510000	Geldbezüge Verwaltung (Angestellte)	2211	3211	20	456 900,00	447 900,00	9 000,00	456 900,00	447 900,00	9 000,00
1/010000-511000	Geldbezüge Verwaltung (Arbeiter)	2211	3211	20	24 500,00	24 000,00	500,00	24 500,00	24 000,00	500,00
1/010000-566000	Dienstjubiläum	2212	3212	20	7 300,00	7 100,00	200,00	7 300,00	7 100,00	200,00
1/010000-580000	DGBT Ausgl.fonds FB	2212	3212	20	15 900,00	15 600,00	300,00	15 900,00	15 600,00	300,00
1/010000-582000	DGBT SV	2212	3212	20	108 200,00	106 000,00	2 200,00	108 200,00	106 000,00	2 200,00
1/010000-591000	Dotierung von Rückstellungen für Abfertigungen	2214			11 500,00	11 500,00	0,00	0,00	0,00	0,00
1/010000-592000	Dotierung von Rückstellungen für Jubiläumszuwendungen	2214			5 200,00	5 200,00	0,00	0,00	0,00	0,00
1/010000-600000	Strom	2222	3222	24	15 000,00	15 000,00	0,00	15 000,00	15 000,00	0,00
1/010000-614000	Instandhaltung Gebäude	2224	3224	24	3 000,00	3 500,00	-500,00	3 000,00	3 500,00	-500,00
1/010000-630000	Porto	2222	3222	24	15 500,00	15 500,00	0,00	15 500,00	15 500,00	0,00
1/010000-631000	Telefon, Rundfunkgebühr	2222	3222	24	4 000,00	4 000,00	0,00	4 000,00	4 000,00	0,00
1/010000-640000	Rechts- und Beratungskosten	2222	3222	24	1 000,00	1 000,00	0,00	1 000,00	1 000,00	0,00
1/010000-670000	Versicherungen	2222	3222	24	12 000,00	3 000,00	9 000,00	12 000,00	3 000,00	9 000,00
1/010000-680000	Planmäßige Abschreibung	2226			10 200,00	10 200,00	0,00	0,00	0,00	0,00
1/010000-705000	Miet-Service Kopierer	2223	3223	24	14 500,00	14 500,00	0,00	14 500,00	14 500,00	0,00
1/010000-710000	öfftl. Abgaben HUG, AVH	2225	3225	24	1 200,00	1 200,00	0,00	1 200,00	1 200,00	0,00
1/010000-723000	Weihnachtsgutschein	2225	3225	24	1 100,00	1 100,00	0,00	1 100,00	1 100,00	0,00
1/010000-724000	Reisegebühren Bedienstete	2225	3225	24	1 000,00	1 000,00	0,00	1 000,00	1 000,00	0,00

1. Nachtragsvoranschlag 2023

Marktgemeinde Gars am Kamp

NVA Ergebnis- und Finanzierungsvoranschlag Detailnachweis

		MVAG		VC QU	Ergebnisvoranschlag			Finanzierungsvoranschlag		
		EH	FH		VA 2023 inkl. NVA	VA 2023	1. NVA	VA 2023 inkl. NVA	VA 2023	1. NVA
1/010000-728000	E-Government	2225	3225	24	500,00	500,00	0,00	500,00	500,00	0,00
1/010000-728500	Vergütung Eigenleistung Gemeindebauhof	2225	3225	24	9 000,00	9 000,00	0,00	9 000,00	9 000,00	0,00
SU 22 / 32	Summe Aufwendungen / Auszahlungen operative Gebarung				750 500,00	729 800,00	20 700,00	723 600,00	702 900,00	20 700,00
SA 0 / SA 1	(0) Nettoergebnis (21 - 22) / (1) Geldfluss operative Gebarung (31 – 32)				-298 000,00	-277 300,00	-20 700,00	-278 200,00	-257 500,00	-20 700,00
SU 23	Summe Haushaltsrücklagen				0,00	0,00	0,00	0,00	0,00	0,00
SA00	Nettoergebnis nach Zuw./Entn. Haushaltsrücklagen (Saldo 0 +/- SU23)				-298 000,00	-277 300,00	-20 700,00			
Investive Gebarung										
SU 33	Summe Einzahlungen investive Gebarung							0,00	0,00	0,00
1/010000-042000	Amtsausstattung		3415	2 41	0,00	0,00	0,00	1 000,00	1 000,00	0,00
SU 34	Summe Auszahlungen investive Gebarung							1 000,00	1 000,00	0,00
SA2	Saldo (2) Geldfluss aus der Investiven Gebarung (33 – 34)							-1 000,00	-1 000,00	0,00
SA3	Saldo (3) Nettofinanzierungssaldo (Saldo 1 + Saldo 2)							-279 200,00	-258 500,00	-20 700,00
Finanzierungstätigkeit										
SU 35	Summe Einzahlungen aus der Finanzierungstätigkeit							0,00	0,00	0,00
SU 36	Summe Auszahlungen aus der Finanzierungstätigkeit							0,00	0,00	0,00
SA4	Saldo (4) Geldfluss aus der Finanzierungstätigkeit (35 – 36)							0,00	0,00	0,00
SA5	Saldo (5) Geldfluss aus der voranschlagswirksamen Gebarung (Saldo 3 + Saldo 4)							-279 200,00	-258 500,00	-20 700,00
015	Pressestelle, Amtsblatt und Öffentlichkeitsarbeit									
015000	Pressestelle, Amtsblatt und Öffentlichkeitsarbeit									
Operative Gebarung										
SU 21 / 31	Summe Erträge / Einzahlungen operative Gebarung				0,00	0,00	0,00	0,00	0,00	0,00
1/015000-618000	Instandhaltung Anschlagtafeln	2224	3224	24	1 200,00	200,00	1 000,00	1 200,00	200,00	1 000,00
1/015000-728500	Vergütung Eigenleistung Gemeindebauhof	2225	3225	24	0,00	0,00	0,00	0,00	0,00	0,00
SU 22 / 32	Summe Aufwendungen / Auszahlungen operative Gebarung				1 200,00	200,00	1 000,00	1 200,00	200,00	1 000,00
SA 0 / SA 1	(0) Nettoergebnis (21 - 22) / (1) Geldfluss operative Gebarung (31 – 32)				-1 200,00	-200,00	-1 000,00	-1 200,00	-200,00	-1 000,00
SU 23	Summe Haushaltsrücklagen				0,00	0,00	0,00	0,00	0,00	0,00
SA00	Nettoergebnis nach Zuw./Entn. Haushaltsrücklagen (Saldo 0 +/- SU23)				-1 200,00	-200,00	-1 000,00			
Investive Gebarung										
SU 33	Summe Einzahlungen investive Gebarung							0,00	0,00	0,00
SU 34	Summe Auszahlungen investive Gebarung							0,00	0,00	0,00
SA2	Saldo (2) Geldfluss aus der Investiven Gebarung (33 – 34)							0,00	0,00	0,00
SA3	Saldo (3) Nettofinanzierungssaldo (Saldo 1 + Saldo 2)							-1 200,00	-200,00	-1 000,00
Finanzierungstätigkeit										
SU 35	Summe Einzahlungen aus der Finanzierungstätigkeit							0,00	0,00	0,00
SU 36	Summe Auszahlungen aus der Finanzierungstätigkeit							0,00	0,00	0,00

1. Nachtragsvoranschlag 2023

Marktgemeinde Gars am Kamp

NVA Ergebnis- und Finanzierungsvoranschlag Detailnachweis

	MVAG	VC QU	Ergebnisvoranschlag			Finanzierungsvoranschlag				
			EH	FH	VA 2023 inkl. NVA	VA 2023	1. NVA	VA 2023 inkl. NVA	VA 2023	1. NVA
SA4	Saldo (4) Geldfluss aus der Finanzierungstätigkeit (35 – 36)						0,00	0,00	0,00	
SA5	Saldo (5) Geldfluss aus der voranschlagswirksamen Gebarung (Saldo 3 + Saldo 4)						-1 200,00	-200,00	-1 000,00	
016	Elektronische Datenverarbeitung									
016000	Elektronische Datenverarbeitung									
Operative Gebarung										
SU 21 / 31	Summe Erträge / Einzahlungen operative Gebarung				0,00	0,00	0,00	0,00	0,00	
1/016000-618000	EDV Instandhaltung	2224 3224	24		2 000,00	3 500,00	-1 500,00	2 000,00	3 500,00	-1 500,00
1/016000-670000	Versicherung Cyberschutz	2222 3222	24		3 500,00	0,00	3 500,00	3 500,00	0,00	3 500,00
1/016000-680000	Planmäßige Abschreibung	2226			11 900,00	11 900,00	0,00	0,00	0,00	0,00
1/016000-700000	EDV-Software (gemdat, websms, A-Trust, LMR)	2223 3223	24		35 500,00	32 500,00	3 000,00	35 500,00	32 500,00	3 000,00
SU 22 / 32	Summe Aufwendungen / Auszahlungen operative Gebarung				52 900,00	47 900,00	5 000,00	41 000,00	36 000,00	5 000,00
SA 0 / SA 1	(0) Nettoergebnis (21 - 22) / (1) Geldfluss operative Gebarung (31 – 32)				-52 900,00	-47 900,00	-5 000,00	-41 000,00	-36 000,00	-5 000,00
SU 23	Summe Haushaltsrücklagen				0,00	0,00	0,00	0,00	0,00	0,00
SA00	Nettoergebnis nach Zuw./Entn. Haushaltsrücklagen (Saldo 0 +/- SU23)				-52 900,00	-47 900,00	-5 000,00			
Investive Gebarung										
SU 33	Summe Einzahlungen investive Gebarung							0,00	0,00	0,00
1/016000-042000	EDV Anschaffung neu	3415 2 41			0,00	0,00	0,00	13 000,00	5 000,00	8 000,00
1/016000-070000	Software - Lizenzen (aktivierungsfähige Rechte - immaterielle Vermögenswerte)	3411 2 42			0,00	0,00	0,00	500,00	500,00	0,00
1/016000-070001	Homepage NEU (2023)	3411 2 42			0,00	0,00	0,00	15 000,00	0,00	15 000,00
SU 34	Summe Auszahlungen investive Gebarung							28 500,00	5 500,00	23 000,00
SA2	Saldo (2) Geldfluss aus der Investiven Gebarung (33 – 34)							-28 500,00	-5 500,00	-23 000,00
SA3	Saldo (3) Nettofinanzierungssaldo (Saldo 1 + Saldo 2)							-69 500,00	-41 500,00	-28 000,00
Finanzierungstätigkeit										
SU 35	Summe Einzahlungen aus der Finanzierungstätigkeit							0,00	0,00	0,00
SU 36	Summe Auszahlungen aus der Finanzierungstätigkeit							0,00	0,00	0,00
SA4	Saldo (4) Geldfluss aus der Finanzierungstätigkeit (35 – 36)							0,00	0,00	0,00
SA5	Saldo (5) Geldfluss aus der voranschlagswirksamen Gebarung (Saldo 3 + Saldo 4)							-69 500,00	-41 500,00	-28 000,00
019	Repräsentation									
019000	Repräsentationen									
Operative Gebarung										
SU 21 / 31	Summe Erträge / Einzahlungen operative Gebarung				0,00	0,00	0,00	0,00	0,00	0,00
1/019000-723000	Repräsentation allg.	2225 3225	24		13 000,00	5 000,00	8 000,00	13 000,00	5 000,00	8 000,00
SU 22 / 32	Summe Aufwendungen / Auszahlungen operative Gebarung				13 000,00	5 000,00	8 000,00	13 000,00	5 000,00	8 000,00
SA 0 / SA 1	(0) Nettoergebnis (21 - 22) / (1) Geldfluss operative Gebarung (31 – 32)				-13 000,00	-5 000,00	-8 000,00	-13 000,00	-5 000,00	-8 000,00

1. Nachtragsvoranschlag 2023

NVA Ergebnis- und Finanzierungsvoranschlag Detailnachweis

Marktgemeinde Gars am Kamp

		MVAG VC QU			Ergebnisvoranschlag			Finanzierungsvoranschlag		
		EH	FH		VA 2023 inkl. NVA	VA 2023	1. NVA	VA 2023 inkl. NVA	VA 2023	1. NVA
SU 23	Summe Haushaltsrücklagen				0,00	0,00	0,00	0,00	0,00	0,00
SA00	Nettoergebnis nach Zuw./Entn. Haushaltsrücklagen (Saldo 0 +/- SU23)				-13 000,00	-5 000,00	-8 000,00			
Investive Gebarung										
SU 33	Summe Einzahlungen investive Gebarung							0,00	0,00	0,00
SU 34	Summe Auszahlungen investive Gebarung							0,00	0,00	0,00
SA2	Saldo (2) Geldfluss aus der Investiven Gebarung (33 – 34)							0,00	0,00	0,00
SA3	Saldo (3) Nettofinanzierungssaldo (Saldo 1 + Saldo 2)							-13 000,00	-5 000,00	-8 000,00
Finanzierungstätigkeit										
SU 35	Summe Einzahlungen aus der Finanzierungstätigkeit							0,00	0,00	0,00
SU 36	Summe Auszahlungen aus der Finanzierungstätigkeit							0,00	0,00	0,00
SA4	Saldo (4) Geldfluss aus der Finanzierungstätigkeit (35 – 36)							0,00	0,00	0,00
SA5	Saldo (5) Geldfluss aus der voranschlagswirksamen Gebarung (Saldo 3 + Saldo 4)							-13 000,00	-5 000,00	-8 000,00
02	Hauptverwaltung									
021	Statistisches Amt									
021000	Statistisches Amt									
Operative Gebarung										
2/021000+860000	Statistik div. Ersätz (Bund)	2121	3121	15	100,00	100,00	0,00	100,00	100,00	0,00
SU 21 / 31	Summe Erträge / Einzahlungen operative Gebarung				100,00	100,00	0,00	100,00	100,00	0,00
SU 22 / 32	Summe Aufwendungen / Auszahlungen operative Gebarung				0,00	0,00	0,00	0,00	0,00	0,00
SA 0 / SA 1	(0) Nettoergebnis (21 - 22) / (1) Geldfluss operative Gebarung (31 – 32)				100,00	100,00	0,00	100,00	100,00	0,00
SU 23	Summe Haushaltsrücklagen				0,00	0,00	0,00	0,00	0,00	0,00
SA00	Nettoergebnis nach Zuw./Entn. Haushaltsrücklagen (Saldo 0 +/- SU23)				100,00	100,00	0,00			
Investive Gebarung										
SU 33	Summe Einzahlungen investive Gebarung							0,00	0,00	0,00
SU 34	Summe Auszahlungen investive Gebarung							0,00	0,00	0,00
SA2	Saldo (2) Geldfluss aus der Investiven Gebarung (33 – 34)							0,00	0,00	0,00
SA3	Saldo (3) Nettofinanzierungssaldo (Saldo 1 + Saldo 2)							100,00	100,00	0,00
Finanzierungstätigkeit										
SU 35	Summe Einzahlungen aus der Finanzierungstätigkeit							0,00	0,00	0,00
SU 36	Summe Auszahlungen aus der Finanzierungstätigkeit							0,00	0,00	0,00
SA4	Saldo (4) Geldfluss aus der Finanzierungstätigkeit (35 – 36)							0,00	0,00	0,00
SA5	Saldo (5) Geldfluss aus der voranschlagswirksamen Gebarung (Saldo 3 + Saldo 4)							100,00	100,00	0,00

1. Nachtragsvoranschlag 2023

Marktgemeinde Gars am Kamp

NVA Ergebnis- und Finanzierungsvoranschlag Detailnachweis

		MVAG		VC QU	Ergebnisvoranschlag		Finanzierungsvoranschlag			
		EH	FH		VA 2023 inkl. NVA	VA 2023	1. NVA	VA 2023 inkl. NVA	VA 2023	1. NVA
022	Standesamt									
022000	Standesamt									
Operative Gebarung										
SU 21 / 31	Summe Erträge / Einzahlungen operative Gebarung				0,00	0,00	0,00	0,00	0,00	0,00
1/022000-456000	Standesamt Bürobedarf Druckw.	2221	3221	23	700,00	500,00	200,00	700,00	500,00	200,00
1/022000-510000	Personalaufwand	2211	3211	20	35 500,00	34 800,00	700,00	35 500,00	34 800,00	700,00
1/022000-580000	DGBT Ausgl.fonds FB	2212	3212	20	1 500,00	1 400,00	100,00	1 500,00	1 400,00	100,00
1/022000-582000	DGBTG SV	2212	3212	20	7 600,00	7 400,00	200,00	7 600,00	7 400,00	200,00
1/022000-592000	Dotierung von Rückstellungen für Jubiläumszuwendungen	2214			500,00	500,00	0,00	0,00	0,00	0,00
1/022000-723000	Repräsentation - Gutscheine	2225	3225	24	100,00	100,00	0,00	100,00	100,00	0,00
1/022000-728000	Schulung Standesamt/Staatsbürgersch	2225	3225	24	1 500,00	1 000,00	500,00	1 500,00	1 000,00	500,00
1/022000-728500	Vergütung Eigenleistung Gemeindebauhof	2225	3225	24	1 000,00	1 000,00	0,00	1 000,00	1 000,00	0,00
SU 22 / 32	Summe Aufwendungen / Auszahlungen operative Gebarung				48 400,00	46 700,00	1 700,00	47 900,00	46 200,00	1 700,00
SA 0 / SA 1	(0) Nettoergebnis (21 - 22) / (1) Geldfluss operative Gebarung (31 - 32)				-48 400,00	-46 700,00	-1 700,00	-47 900,00	-46 200,00	-1 700,00
SU 23	Summe Haushaltsrücklagen				0,00	0,00	0,00	0,00	0,00	0,00
SA00	Nettoergebnis nach Zuw./Entn. Haushaltsrücklagen (Saldo 0 +/- SU23)				-48 400,00	-46 700,00	-1 700,00			
Investive Gebarung										
SU 33	Summe Einzahlungen investive Gebarung							0,00	0,00	0,00
SU 34	Summe Auszahlungen investive Gebarung							0,00	0,00	0,00
SA2	Saldo (2) Geldfluss aus der Investiven Gebarung (33 - 34)							0,00	0,00	0,00
SA3	Saldo (3) Nettofinanzierungssaldo (Saldo 1 + Saldo 2)							-47 900,00	-46 200,00	-1 700,00
Finanzierungstätigkeit										
SU 35	Summe Einzahlungen aus der Finanzierungstätigkeit							0,00	0,00	0,00
SU 36	Summe Auszahlungen aus der Finanzierungstätigkeit							0,00	0,00	0,00
SA4	Saldo (4) Geldfluss aus der Finanzierungstätigkeit (35 - 36)							0,00	0,00	0,00
SA5	Saldo (5) Geldfluss aus der voranschlagswirksamen Gebarung (Saldo 3 + Saldo 4)							-47 900,00	-46 200,00	-1 700,00
024	Wahlamt									
024000	Wahlamt									
Operative Gebarung										
2/024000+816000	Kostenbeiträge für Wahlen	2114	3114	13	4 000,00	4 000,00	0,00	4 000,00	4 000,00	0,00
SU 21 / 31	Summe Erträge / Einzahlungen operative Gebarung				4 000,00	4 000,00	0,00	4 000,00	4 000,00	0,00
1/024000-728000	Entgelte für Wahlen	2225	3225	24	8 000,00	6 000,00	2 000,00	8 000,00	6 000,00	2 000,00
1/024000-728500	Vergütung Eigenleistung Gemeindebauhof	2225	3225	24	1 000,00	1 000,00	0,00	1 000,00	1 000,00	0,00
SU 22 / 32	Summe Aufwendungen / Auszahlungen operative Gebarung				9 000,00	7 000,00	2 000,00	9 000,00	7 000,00	2 000,00
SA 0 / SA 1	(0) Nettoergebnis (21 - 22) / (1) Geldfluss operative Gebarung (31 - 32)				-5 000,00	-3 000,00	-2 000,00	-5 000,00	-3 000,00	-2 000,00

1. Nachtragsvoranschlag 2023

Marktgemeinde Gars am Kamp

NVA Ergebnis- und Finanzierungsvoranschlag Detailnachweis

	MVAG	VC QU	Ergebnisvoranschlag			Finanzierungsvoranschlag				
			EH	FH	VA 2023 inkl. NVA	VA 2023	1. NVA	VA 2023 inkl. NVA	VA 2023	1. NVA
SU 23		Summe Haushaltsrücklagen			0,00	0,00	0,00	0,00	0,00	0,00
SA00		Nettoergebnis nach Zuw./Entn. Haushaltsrücklagen (Saldo 0 +/- SU23)			-5 000,00	-3 000,00	-2 000,00			
Investive Gebarung										
SU 33		Summe Einzahlungen investive Gebarung					0,00	0,00	0,00	0,00
SU 34		Summe Auszahlungen investive Gebarung					0,00	0,00	0,00	0,00
SA2		Saldo (2) Geldfluss aus der Investiven Gebarung (33 – 34)					0,00	0,00	0,00	0,00
SA3		Saldo (3) Nettofinanzierungssaldo (Saldo 1 + Saldo 2)					-5 000,00	-3 000,00	-2 000,00	-2 000,00
Finanzierungstätigkeit										
SU 35		Summe Einzahlungen aus der Finanzierungstätigkeit					0,00	0,00	0,00	0,00
SU 36		Summe Auszahlungen aus der Finanzierungstätigkeit					0,00	0,00	0,00	0,00
SA4		Saldo (4) Geldfluss aus der Finanzierungstätigkeit (35 – 36)					0,00	0,00	0,00	0,00
SA5		Saldo (5) Geldfluss aus der voranschlagswirksamen Gebarung (Saldo 3 + Saldo 4)					-5 000,00	-3 000,00	-2 000,00	-2 000,00
025		Staatsbürgerschaft								
025000		Staatsbürgerschaft								
Operative Gebarung										
SU 21 / 31		Summe Erträge / Einzahlungen operative Gebarung			0,00	0,00	0,00	0,00	0,00	0,00
1/025000-456000		Staatsbg.schaft Bürobedarf div	2221	3221	23	100,00	100,00	0,00	100,00	100,00
SU 22 / 32		Summe Aufwendungen / Auszahlungen operative Gebarung			100,00	100,00	0,00	100,00	100,00	0,00
SA 0 / SA 1		(0) Nettoergebnis (21 - 22) / (1) Geldfluss operative Gebarung (31 – 32)			-100,00	-100,00	0,00	-100,00	-100,00	0,00
SU 23		Summe Haushaltsrücklagen			0,00	0,00	0,00	0,00	0,00	0,00
SA00		Nettoergebnis nach Zuw./Entn. Haushaltsrücklagen (Saldo 0 +/- SU23)			-100,00	-100,00	0,00			
Investive Gebarung										
SU 33		Summe Einzahlungen investive Gebarung					0,00	0,00	0,00	0,00
SU 34		Summe Auszahlungen investive Gebarung					0,00	0,00	0,00	0,00
SA2		Saldo (2) Geldfluss aus der Investiven Gebarung (33 – 34)					0,00	0,00	0,00	0,00
SA3		Saldo (3) Nettofinanzierungssaldo (Saldo 1 + Saldo 2)					-100,00	-100,00	0,00	0,00
Finanzierungstätigkeit										
SU 35		Summe Einzahlungen aus der Finanzierungstätigkeit					0,00	0,00	0,00	0,00
SU 36		Summe Auszahlungen aus der Finanzierungstätigkeit					0,00	0,00	0,00	0,00
SA4		Saldo (4) Geldfluss aus der Finanzierungstätigkeit (35 – 36)					0,00	0,00	0,00	0,00
SA5		Saldo (5) Geldfluss aus der voranschlagswirksamen Gebarung (Saldo 3 + Saldo 4)					-100,00	-100,00	0,00	0,00
029		Amtsgebäude								
029000		Amtsgebäude								
Operative Gebarung										
2/029000+813000		Erträge aus der Auflösung von Investitionszuschüssen (Kapitaltransfers)	2127			1 400,00	1 400,00	0,00	0,00	0,00

1. Nachtragsvoranschlag 2023

Marktgemeinde Gars am Kamp

NVA Ergebnis- und Finanzierungsvoranschlag Detailnachweis

		MVAG		VC QU	Ergebnisvoranschlag			Finanzierungsvoranschlag		
		EH	FH		VA 2023 inkl. NVA	VA 2023	1. NVA	VA 2023 inkl. NVA	VA 2023	1. NVA
6/029000+829910	Verr. zwischen operativer u. investiver Gebarung (Amtshausumbau)	2116	3116	1 18	14 400,00	0,00	14 400,00	14 400,00	0,00	14 400,00
6/029000+871000	Bedarfszuweisung LReg IVW3	2121	3121	1 33	0,00	0,00	0,00	0,00	0,00	0,00
SU 21 / 31	Summe Erträge / Einzahlungen operative Gebarung				15 800,00	1 400,00	14 400,00	14 400,00	0,00	14 400,00
1/029000-680000	Planmäßige Abschreibung	2226			31 200,00	31 200,00	0,00	0,00	0,00	0,00
SU 22 / 32	Summe Aufwendungen / Auszahlungen operative Gebarung				31 200,00	31 200,00	0,00	0,00	0,00	0,00
SA 0 / SA 1	(0) Nettoergebnis (21 - 22) / (1) Geldfluss operative Gebarung (31 - 32)				-15 400,00	-29 800,00	14 400,00	14 400,00	0,00	14 400,00
SU 23	Summe Haushaltsrücklagen				0,00	0,00	0,00	0,00	0,00	0,00
SA00	Nettoergebnis nach Zuw./Entn. Haushaltsrücklagen (Saldo 0 +/- SU23)				-15 400,00	-29 800,00	14 400,00			
Investive Gebarung										
SU 33	Summe Einzahlungen investive Gebarung							0,00	0,00	0,00
5/029000-010000	Amtshaus-Umbau (Abbau baulicher Barrieren, Fernwärme, Heizungsadaptierung etc.)		3413	1 40	0,00	0,00	0,00	25 000,00	0,00	25 000,00
SU 34	Summe Auszahlungen investive Gebarung							25 000,00	0,00	25 000,00
SA2	Saldo (2) Geldfluss aus der Investiven Gebarung (33 - 34)							-25 000,00	0,00	-25 000,00
SA3	Saldo (3) Nettofinanzierungssaldo (Saldo 1 + Saldo 2)							-10 600,00	0,00	-10 600,00
Finanzierungstätigkeit										
SU 35	Summe Einzahlungen aus der Finanzierungstätigkeit							0,00	0,00	0,00
SU 36	Summe Auszahlungen aus der Finanzierungstätigkeit							0,00	0,00	0,00
SA4	Saldo (4) Geldfluss aus der Finanzierungstätigkeit (35 - 36)							0,00	0,00	0,00
SA5	Saldo (5) Geldfluss aus der voranschlagswirksamen Gebarung (Saldo 3 + Saldo 4)							-10 600,00	0,00	-10 600,00
03	Bauverwaltung									
031	Amt für Raumordnung und Raumplanung									
031000	Amt für Raumordnung und Raumplanung									
Operative Gebarung										
SU 21 / 31	Summe Erträge / Einzahlungen operative Gebarung				0,00	0,00	0,00	0,00	0,00	0,00
1/031000-680000	Planmäßige Abschreibung	2226			3 400,00	3 400,00	0,00	0,00	0,00	0,00
SU 22 / 32	Summe Aufwendungen / Auszahlungen operative Gebarung				3 400,00	3 400,00	0,00	0,00	0,00	0,00
SA 0 / SA 1	(0) Nettoergebnis (21 - 22) / (1) Geldfluss operative Gebarung (31 - 32)				-3 400,00	-3 400,00	0,00	0,00	0,00	0,00
SU 23	Summe Haushaltsrücklagen				0,00	0,00	0,00	0,00	0,00	0,00
SA00	Nettoergebnis nach Zuw./Entn. Haushaltsrücklagen (Saldo 0 +/- SU23)				-3 400,00	-3 400,00	0,00			
Investive Gebarung										
SU 33	Summe Einzahlungen investive Gebarung							0,00	0,00	0,00
1/031000-070000	Flächenwidmung- und Bebauungsplan		3411	2 42	0,00	0,00	0,00	15 000,00	15 000,00	0,00
SU 34	Summe Auszahlungen investive Gebarung							15 000,00	15 000,00	0,00
SA2	Saldo (2) Geldfluss aus der Investiven Gebarung (33 - 34)							-15 000,00	-15 000,00	0,00

1. Nachtragsvoranschlag 2023

Marktgemeinde Gars am Kamp

NVA Ergebnis- und Finanzierungsvoranschlag Detailnachweis

	MVAG	VC QU	Ergebnisvoranschlag			Finanzierungsvoranschlag				
			EH	FH	VA 2023 inkl. NVA	VA 2023	1. NVA	VA 2023 inkl. NVA	VA 2023	1. NVA
SA3	Saldo (3) Nettofinanzierungssaldo (Saldo 1 + Saldo 2)						-15 000,00	-15 000,00	0,00	
Finanzierungstätigkeit										
SU 35	Summe Einzahlungen aus der Finanzierungstätigkeit						0,00	0,00	0,00	
SU 36	Summe Auszahlungen aus der Finanzierungstätigkeit						0,00	0,00	0,00	
SA4	Saldo (4) Geldfluss aus der Finanzierungstätigkeit (35 – 36)						0,00	0,00	0,00	
SA5	Saldo (5) Geldfluss aus der voranschlagswirksamen Gebarung (Saldo 3 + Saldo 4)						-15 000,00	-15 000,00	0,00	
06	Sonstige Maßnahmen									
060	Beiträge an Verbände, Vereine oder sonstige Organisationen									
060000	Beiträge an Verbände, Vereine oder sonstige Organisationen									
Operative Gebarung										
SU 21 / 31	Summe Erträge / Einzahlungen operative Gebarung				0,00	0,00	0,00	0,00	0,00	0,00
1/060000-726000	Mitgliedsbeiträge	2225 3225 24	28 000,00	28 000,00	0,00	28 000,00	28 000,00	0,00	0,00	0,00
SU 22 / 32	Summe Aufwendungen / Auszahlungen operative Gebarung		28 000,00	28 000,00	0,00	28 000,00	28 000,00	0,00	0,00	0,00
SA 0 / SA 1	(0) Nettoergebnis (21 - 22) / (1) Geldfluss operative Gebarung (31 – 32)		-28 000,00	-28 000,00	0,00	-28 000,00	-28 000,00	0,00	0,00	0,00
SU 23	Summe Haushaltsrücklagen		0,00	0,00	0,00	0,00	0,00	0,00	0,00	0,00
SA00	Nettoergebnis nach Zuw./Entn. Haushaltsrücklagen (Saldo 0 +/- SU23)		-28 000,00	-28 000,00	0,00	0,00	0,00	0,00	0,00	0,00
Investive Gebarung										
SU 33	Summe Einzahlungen investive Gebarung						0,00	0,00	0,00	0,00
SU 34	Summe Auszahlungen investive Gebarung						0,00	0,00	0,00	0,00
SA2	Saldo (2) Geldfluss aus der Investiven Gebarung (33 – 34)						0,00	0,00	0,00	0,00
SA3	Saldo (3) Nettofinanzierungssaldo (Saldo 1 + Saldo 2)						-28 000,00	-28 000,00	0,00	0,00
Finanzierungstätigkeit										
SU 35	Summe Einzahlungen aus der Finanzierungstätigkeit						0,00	0,00	0,00	0,00
SU 36	Summe Auszahlungen aus der Finanzierungstätigkeit						0,00	0,00	0,00	0,00
SA4	Saldo (4) Geldfluss aus der Finanzierungstätigkeit (35 – 36)						0,00	0,00	0,00	0,00
SA5	Saldo (5) Geldfluss aus der voranschlagswirksamen Gebarung (Saldo 3 + Saldo 4)						-28 000,00	-28 000,00	0,00	0,00
061	Sonstige Subventionen									
061000	Sonstige Subventionen									
Operative Gebarung										
SU 21 / 31	Summe Erträge / Einzahlungen operative Gebarung				0,00	0,00	0,00	0,00	0,00	0,00
1/061000-777000	Vereinssubventionen allg.	2234 44	5 000,00	5 000,00	0,00	0,00	0,00	0,00	0,00	0,00
SU 22 / 32	Summe Aufwendungen / Auszahlungen operative Gebarung		5 000,00	5 000,00	0,00	0,00	0,00	0,00	0,00	0,00
SA 0 / SA 1	(0) Nettoergebnis (21 - 22) / (1) Geldfluss operative Gebarung (31 – 32)		-5 000,00	-5 000,00	0,00	0,00	0,00	0,00	0,00	0,00
SU 23	Summe Haushaltsrücklagen		0,00	0,00	0,00	0,00	0,00	0,00	0,00	0,00
SA00	Nettoergebnis nach Zuw./Entn. Haushaltsrücklagen (Saldo 0 +/- SU23)		-5 000,00	-5 000,00	0,00	0,00	0,00	0,00	0,00	0,00

1. Nachtragsvoranschlag 2023

Marktgemeinde Gars am Kamp

NVA Ergebnis- und Finanzierungsvoranschlag Detailnachweis

		MVAG		VC QU	Ergebnisvoranschlag			Finanzierungsvoranschlag		
		EH	FH		VA 2023 inkl. NVA	VA 2023	1. NVA	VA 2023 inkl. NVA	VA 2023	1. NVA
Investive Gebarung										
SU 33	Summe Einzahlungen investive Gebarung							0,00	0,00	0,00
1/061000-777000	Vereinssubventionen allg.		3434	44	0,00	0,00	0,00	5 000,00	5 000,00	0,00
SU 34	Summe Auszahlungen investive Gebarung							5 000,00	5 000,00	0,00
SA2	Saldo (2) Geldfluss aus der Investiven Gebarung (33 – 34)							-5 000,00	-5 000,00	0,00
SA3	Saldo (3) Nettofinanzierungssaldo (Saldo 1 + Saldo 2)							-5 000,00	-5 000,00	0,00
Finanzierungstätigkeit										
SU 35	Summe Einzahlungen aus der Finanzierungstätigkeit							0,00	0,00	0,00
SU 36	Summe Auszahlungen aus der Finanzierungstätigkeit							0,00	0,00	0,00
SA4	Saldo (4) Geldfluss aus der Finanzierungstätigkeit (35 – 36)							0,00	0,00	0,00
SA5	Saldo (5) Geldfluss aus der voranschlagswirksamen Gebarung (Saldo 3 + Saldo 4)							-5 000,00	-5 000,00	0,00
062	Ehrungen und Auszeichnungen									
062000	Ehrungen und Auszeichnungen									
Operative Gebarung										
SU 21 / 31	Summe Erträge / Einzahlungen operative Gebarung				0,00	0,00	0,00	0,00	0,00	0,00
1/062000-723000	div. Ausgaben f.Ehrung		2225	3225	24	9 000,00	6 000,00	3 000,00	9 000,00	3 000,00
SU 22 / 32	Summe Aufwendungen / Auszahlungen operative Gebarung				9 000,00	6 000,00	3 000,00	9 000,00	6 000,00	3 000,00
SA 0 / SA 1	(0) Nettoergebnis (21 - 22) / (1) Geldfluss operative Gebarung (31 – 32)				-9 000,00	-6 000,00	-3 000,00	-9 000,00	-6 000,00	-3 000,00
SU 23	Summe Haushaltsrücklagen				0,00	0,00	0,00	0,00	0,00	0,00
SA00	Nettoergebnis nach Zuw./Entn. Haushaltsrücklagen (Saldo 0 +/- SU23)				-9 000,00	-6 000,00	-3 000,00			
Investive Gebarung										
SU 33	Summe Einzahlungen investive Gebarung							0,00	0,00	0,00
SU 34	Summe Auszahlungen investive Gebarung							0,00	0,00	0,00
SA2	Saldo (2) Geldfluss aus der Investiven Gebarung (33 – 34)							0,00	0,00	0,00
SA3	Saldo (3) Nettofinanzierungssaldo (Saldo 1 + Saldo 2)							-9 000,00	-6 000,00	-3 000,00
Finanzierungstätigkeit										
SU 35	Summe Einzahlungen aus der Finanzierungstätigkeit							0,00	0,00	0,00
SU 36	Summe Auszahlungen aus der Finanzierungstätigkeit							0,00	0,00	0,00
SA4	Saldo (4) Geldfluss aus der Finanzierungstätigkeit (35 – 36)							0,00	0,00	0,00
SA5	Saldo (5) Geldfluss aus der voranschlagswirksamen Gebarung (Saldo 3 + Saldo 4)							-9 000,00	-6 000,00	-3 000,00
063	Städtekontakte und Partnerschaften									
063000	Städtekontakte und Partnerschaften									
Operative Gebarung										
SU 21 / 31	Summe Erträge / Einzahlungen operative Gebarung				0,00	0,00	0,00	0,00	0,00	0,00

1. Nachtragsvoranschlag 2023

Marktgemeinde Gars am Kamp

NVA Ergebnis- und Finanzierungsvoranschlag Detailnachweis

		MVAG		VC QU	Ergebnisvoranschlag			Finanzierungsvoranschlag		
		EH	FH		VA 2023 inkl. NVA	VA 2023	1. NVA	VA 2023 inkl. NVA	VA 2023	1. NVA
1/063000-723000	div. Ausgaben Partnerschaften	2225	3225	24	5 000,00	1 500,00	3 500,00	5 000,00	1 500,00	3 500,00
SU 22 / 32	Summe Aufwendungen / Auszahlungen operative Gebarung				5 000,00	1 500,00	3 500,00	5 000,00	1 500,00	3 500,00
SA 0 / SA 1	(0) Nettoergebnis (21 - 22) / (1) Geldfluss operative Gebarung (31 - 32)				-5 000,00	-1 500,00	-3 500,00	-5 000,00	-1 500,00	-3 500,00
SU 23	Summe Haushaltsrücklagen				0,00	0,00	0,00	0,00	0,00	0,00
SA00	Nettoergebnis nach Zuw./Entn. Haushaltsrücklagen (Saldo 0 +/- SU23)				-5 000,00	-1 500,00	-3 500,00			
Investive Gebarung										
SU 33	Summe Einzahlungen investive Gebarung							0,00	0,00	0,00
SU 34	Summe Auszahlungen investive Gebarung							0,00	0,00	0,00
SA2	Saldo (2) Geldfluss aus der Investiven Gebarung (33 - 34)							0,00	0,00	0,00
SA3	Saldo (3) Nettofinanzierungssaldo (Saldo 1 + Saldo 2)							-5 000,00	-1 500,00	-3 500,00
Finanzierungstätigkeit										
SU 35	Summe Einzahlungen aus der Finanzierungstätigkeit							0,00	0,00	0,00
SU 36	Summe Auszahlungen aus der Finanzierungstätigkeit							0,00	0,00	0,00
SA4	Saldo (4) Geldfluss aus der Finanzierungstätigkeit (35 - 36)							0,00	0,00	0,00
SA5	Saldo (5) Geldfluss aus der voranschlagswirksamen Gebarung (Saldo 3 + Saldo 4)							-5 000,00	-1 500,00	-3 500,00
09 Personalbetreuung										
090	Bezugsvorschüsse und Darlehen									
090000	Bezugsvorschüsse und Darlehen									
Operative Gebarung										
SU 21 / 31	Summe Erträge / Einzahlungen operative Gebarung				0,00	0,00	0,00	0,00	0,00	0,00
SU 22 / 32	Summe Aufwendungen / Auszahlungen operative Gebarung				0,00	0,00	0,00	0,00	0,00	0,00
SA 0 / SA 1	(0) Nettoergebnis (21 - 22) / (1) Geldfluss operative Gebarung (31 - 32)				0,00	0,00	0,00	0,00	0,00	0,00
SU 23	Summe Haushaltsrücklagen				0,00	0,00	0,00	0,00	0,00	0,00
SA00	Nettoergebnis nach Zuw./Entn. Haushaltsrücklagen (Saldo 0 +/- SU23)				0,00	0,00	0,00			
Investive Gebarung										
2/090000+273000	Gehaltsvorschüsse - Rückerstattung		3325	53	0,00	0,00	0,00	1 200,00	1 200,00	0,00
SU 33	Summe Einzahlungen investive Gebarung							1 200,00	1 200,00	0,00
SU 34	Summe Auszahlungen investive Gebarung							0,00	0,00	0,00
SA2	Saldo (2) Geldfluss aus der Investiven Gebarung (33 - 34)							1 200,00	1 200,00	0,00
SA3	Saldo (3) Nettofinanzierungssaldo (Saldo 1 + Saldo 2)							1 200,00	1 200,00	0,00
Finanzierungstätigkeit										
SU 35	Summe Einzahlungen aus der Finanzierungstätigkeit							0,00	0,00	0,00
SU 36	Summe Auszahlungen aus der Finanzierungstätigkeit							0,00	0,00	0,00
SA4	Saldo (4) Geldfluss aus der Finanzierungstätigkeit (35 - 36)							0,00	0,00	0,00
SA5	Saldo (5) Geldfluss aus der voranschlagswirksamen Gebarung (Saldo 3 + Saldo 4)							1 200,00	1 200,00	0,00

1. Nachtragsvoranschlag 2023

Marktgemeinde Gars am Kamp

NVA Ergebnis- und Finanzierungsvoranschlag Detailnachweis

		MVAG		VC QU	Ergebnisvoranschlag			Finanzierungsvoranschlag		
		EH	FH		VA 2023 inkl. NVA	VA 2023	1. NVA	VA 2023 inkl. NVA	VA 2023	1. NVA
091	Personalausbildung und Personalfortbildung									
091000	Personalausbildung und Personalfortbildung									
Operative Gebarung										
SU 21 / 31	Summe Erträge / Einzahlungen operative Gebarung				0,00	0,00	0,00	0,00	0,00	0,00
1/091000-728000	Schulung der Bediensteten	2225	3225	24	5 000,00	2 500,00	2 500,00	5 000,00	2 500,00	2 500,00
SU 22 / 32	Summe Aufwendungen / Auszahlungen operative Gebarung				5 000,00	2 500,00	2 500,00	5 000,00	2 500,00	2 500,00
SA 0 / SA 1	(0) Nettoergebnis (21 - 22) / (1) Geldfluss operative Gebarung (31 - 32)				-5 000,00	-2 500,00	-2 500,00	-5 000,00	-2 500,00	-2 500,00
SU 23	Summe Haushaltsrücklagen				0,00	0,00	0,00	0,00	0,00	0,00
SA00	Nettoergebnis nach Zuw./Entn. Haushaltsrücklagen (Saldo 0 +/- SU23)				-5 000,00	-2 500,00	-2 500,00			
Investive Gebarung										
SU 33	Summe Einzahlungen investive Gebarung							0,00	0,00	0,00
SU 34	Summe Auszahlungen investive Gebarung							0,00	0,00	0,00
SA2	Saldo (2) Geldfluss aus der Investiven Gebarung (33 - 34)							0,00	0,00	0,00
SA3	Saldo (3) Nettofinanzierungssaldo (Saldo 1 + Saldo 2)							-5 000,00	-2 500,00	-2 500,00
Finanzierungstätigkeit										
SU 35	Summe Einzahlungen aus der Finanzierungstätigkeit							0,00	0,00	0,00
SU 36	Summe Auszahlungen aus der Finanzierungstätigkeit							0,00	0,00	0,00
SA4	Saldo (4) Geldfluss aus der Finanzierungstätigkeit (35 - 36)							0,00	0,00	0,00
SA5	Saldo (5) Geldfluss aus der voranschlagswirksamen Gebarung (Saldo 3 + Saldo 4)							-5 000,00	-2 500,00	-2 500,00
094	Gemeinschaftspflege									
094000	Gemeinschaftspflege									
Operative Gebarung										
SU 21 / 31	Summe Erträge / Einzahlungen operative Gebarung				0,00	0,00	0,00	0,00	0,00	0,00
1/094000-728000	Gemeinschaftspflege Personal	2225	3225	24	4 200,00	3 500,00	700,00	4 200,00	3 500,00	700,00
SU 22 / 32	Summe Aufwendungen / Auszahlungen operative Gebarung				4 200,00	3 500,00	700,00	4 200,00	3 500,00	700,00
SA 0 / SA 1	(0) Nettoergebnis (21 - 22) / (1) Geldfluss operative Gebarung (31 - 32)				-4 200,00	-3 500,00	-700,00	-4 200,00	-3 500,00	-700,00
SU 23	Summe Haushaltsrücklagen				0,00	0,00	0,00	0,00	0,00	0,00
SA00	Nettoergebnis nach Zuw./Entn. Haushaltsrücklagen (Saldo 0 +/- SU23)				-4 200,00	-3 500,00	-700,00			
Investive Gebarung										
SU 33	Summe Einzahlungen investive Gebarung							0,00	0,00	0,00
SU 34	Summe Auszahlungen investive Gebarung							0,00	0,00	0,00
SA2	Saldo (2) Geldfluss aus der Investiven Gebarung (33 - 34)							0,00	0,00	0,00
SA3	Saldo (3) Nettofinanzierungssaldo (Saldo 1 + Saldo 2)							-4 200,00	-3 500,00	-700,00
Finanzierungstätigkeit										
SU 35	Summe Einzahlungen aus der Finanzierungstätigkeit							0,00	0,00	0,00
SU 36	Summe Auszahlungen aus der Finanzierungstätigkeit							0,00	0,00	0,00

1. Nachtragsvoranschlag 2023

Marktgemeinde Gars am Kamp

NVA Ergebnis- und Finanzierungsvoranschlag Detailnachweis

	MVAG	VC QU	Ergebnisvoranschlag			Finanzierungsvoranschlag				
			EH	FH	VA 2023 inkl. NVA	VA 2023	1. NVA	VA 2023 inkl. NVA	VA 2023	1. NVA
SA4								0,00	0,00	0,00
SA5								-4 200,00	-3 500,00	-700,00

1. Nachtragsvoranschlag 2023

Marktgemeinde Gars am Kamp

NVA Ergebnis- und Finanzierungsvoranschlag Detailnachweis

		MVAG		VC QU	Ergebnisvoranschlag		Finanzierungsvoranschlag			
		EH	FH		VA 2023 inkl. NVA	VA 2023	1. NVA	VA 2023 inkl. NVA	VA 2023	1. NVA
1 Öffentliche Ordnung und Sicherheit										
13	Sonderpolizei									
131	Bau- und Feuerpolizei									
131000	Bau- und Feuerpolizei									
Operative Gebarung										
2/131000+816000	Sachverständigengebühren	2114	3114	13	30 000,00	30 000,00	0,00	30 000,00	30 000,00	0,00
SU 21 / 31	Summe Erträge / Einzahlungen operative Gebarung				30 000,00	30 000,00	0,00	30 000,00	30 000,00	0,00
1/131000-640000	Sachverständigenhonorar	2222	3222	24	30 000,00	30 000,00	0,00	30 000,00	30 000,00	0,00
SU 22 / 32	Summe Aufwendungen / Auszahlungen operative Gebarung				30 000,00	30 000,00	0,00	30 000,00	30 000,00	0,00
SA 0 / SA 1	(0) Nettoergebnis (21 - 22) / (1) Geldfluss operative Gebarung (31 - 32)				0,00	0,00	0,00	0,00	0,00	0,00
SU 23	Summe Haushaltsrücklagen				0,00	0,00	0,00	0,00	0,00	0,00
SA00	Nettoergebnis nach Zuw./Entn. Haushaltsrücklagen (Saldo 0 +/- SU23)				0,00	0,00	0,00			
Investive Gebarung										
SU 33	Summe Einzahlungen investive Gebarung							0,00	0,00	0,00
SU 34	Summe Auszahlungen investive Gebarung							0,00	0,00	0,00
SA2	Saldo (2) Geldfluss aus der Investiven Gebarung (33 - 34)							0,00	0,00	0,00
SA3	Saldo (3) Nettofinanzierungssaldo (Saldo 1 + Saldo 2)							0,00	0,00	0,00
Finanzierungstätigkeit										
SU 35	Summe Einzahlungen aus der Finanzierungstätigkeit							0,00	0,00	0,00
SU 36	Summe Auszahlungen aus der Finanzierungstätigkeit							0,00	0,00	0,00
SA4	Saldo (4) Geldfluss aus der Finanzierungstätigkeit (35 - 36)							0,00	0,00	0,00
SA5	Saldo (5) Geldfluss aus der voranschlagswirksamen Gebarung (Saldo 3 + Saldo 4)							0,00	0,00	0,00
133	Veterinärpolizei									
133000	Veterinärpolizei									
Operative Gebarung										
2/133000+808000	Hundemarken Verkaufserlös	2116	3116	16	100,00	100,00	0,00	100,00	100,00	0,00
SU 21 / 31	Summe Erträge / Einzahlungen operative Gebarung				100,00	100,00	0,00	100,00	100,00	0,00
1/133000-728000	Hundemarken	2225	3225	24	100,00	100,00	0,00	100,00	100,00	0,00
SU 22 / 32	Summe Aufwendungen / Auszahlungen operative Gebarung				100,00	100,00	0,00	100,00	100,00	0,00
SA 0 / SA 1	(0) Nettoergebnis (21 - 22) / (1) Geldfluss operative Gebarung (31 - 32)				0,00	0,00	0,00	0,00	0,00	0,00
SU 23	Summe Haushaltsrücklagen				0,00	0,00	0,00	0,00	0,00	0,00
SA00	Nettoergebnis nach Zuw./Entn. Haushaltsrücklagen (Saldo 0 +/- SU23)				0,00	0,00	0,00			
Investive Gebarung										
SU 33	Summe Einzahlungen investive Gebarung							0,00	0,00	0,00
SU 34	Summe Auszahlungen investive Gebarung							0,00	0,00	0,00

1. Nachtragsvoranschlag 2023

NVA Ergebnis- und Finanzierungsvoranschlag Detailnachweis

Marktgemeinde Gars am Kamp

		MVAG		VC QU	Ergebnisvoranschlag			Finanzierungsvoranschlag		
		EH	FH		VA 2023 inkl. NVA	VA 2023	1. NVA	VA 2023 inkl. NVA	VA 2023	1. NVA
SA2	Saldo (2) Geldfluss aus der Investiven Gebarung (33 – 34)							0,00	0,00	0,00
SA3	Saldo (3) Nettofinanzierungssaldo (Saldo 1 + Saldo 2)							0,00	0,00	0,00
Finanzierungstätigkeit										
SU 35	Summe Einzahlungen aus der Finanzierungstätigkeit							0,00	0,00	0,00
SU 36	Summe Auszahlungen aus der Finanzierungstätigkeit							0,00	0,00	0,00
SA4	Saldo (4) Geldfluss aus der Finanzierungstätigkeit (35 – 36)							0,00	0,00	0,00
SA5	Saldo (5) Geldfluss aus der voranschlagswirksamen Gebarung (Saldo 3 + Saldo 4)							0,00	0,00	0,00
16	Feuerwehrwesen									
163	Freiwillige Feuerwehren									
163000	Freiwillige Feuerwehren									
Operative Gebarung										
2/163000+810100	div. Rückersätze FF	2114	3114	13	3 500,00	3 500,00	0,00	3 500,00	3 500,00	0,00
2/163000+861000	Zinsenzuschuss LFSA (Abt. Finanzen)	2121	3121	15	29 000,00	1 000,00	28 000,00	29 000,00	1 000,00	28 000,00
6/163000+871000	Kapitaltransfers aus Gemeinde-Bedarfszuweisungsmittel	2121	3121	1 33	570 000,00	285 000,00	285 000,00	570 000,00	285 000,00	285 000,00
SU 21 / 31	Summe Erträge / Einzahlungen operative Gebarung				602 500,00	289 500,00	313 000,00	602 500,00	289 500,00	313 000,00
1/163000-451000	Beheizung	2221	3221	23	10 000,00	10 000,00	0,00	10 000,00	10 000,00	0,00
1/163000-600000	Strom	2222	3222	24	60 000,00	60 000,00	0,00	60 000,00	60 000,00	0,00
1/163000-614000	Instandhaltung allg. Feuerwehr	2224	3224	24	20 000,00	20 000,00	0,00	20 000,00	20 000,00	0,00
1/163000-650000	Zinsen Darlehen Feuerwehrhaus	2241	3241	25	84 200,00	58 200,00	26 000,00	84 200,00	58 200,00	26 000,00
1/163000-650001	Zinsen Darlehen Feuerwehrhaus Gars (Zwischenfinanzierung)	2241	3241	25	13 500,00	27 000,00	-13 500,00	13 500,00	27 000,00	-13 500,00
1/163000-670000	Versicherungen	2222	3222	24	13 000,00	11 000,00	2 000,00	13 000,00	11 000,00	2 000,00
1/163000-680000	Planmäßige Abschreibung	2226			25 900,00	25 900,00	0,00	0,00	0,00	0,00
1/163000-700000	Mieten inklusive Betriebskosten (FF-Haus Gars, Parkplatz, Halle)	2223	3223	24	70 000,00	70 000,00	0,00	70 000,00	70 000,00	0,00
1/163000-710000	öftrl. Abgaben HUG, AVH	2225	3225	24	5 400,00	5 400,00	0,00	5 400,00	5 400,00	0,00
1/163000-723000	Repräsentationsausgaben	2225	3225	24	1 000,00	1 000,00	0,00	1 000,00	1 000,00	0,00
1/163000-728500	Vergütung Eigenleistung Gemeindebauhof	2225	3225	24	20 000,00	20 000,00	0,00	20 000,00	20 000,00	0,00
1/163000-754000	Beiträge an FF, FF Unterstützungsfonds, Alarmierung	2231	3231	26	24 000,00	24 000,00	0,00	24 000,00	24 000,00	0,00
1/163000-774300	Finanzierungszuschuss - FF Gars, FF Maiersch, FF Thunau - Stromerzeugerankauf	2231		43	0,00	0,00	0,00	0,00	0,00	0,00
SU 22 / 32	Summe Aufwendungen / Auszahlungen operative Gebarung				347 000,00	332 500,00	14 500,00	321 100,00	306 600,00	14 500,00
SA 0 / SA 1	(0) Nettoergebnis (21 - 22) / (1) Geldfluss operative Gebarung (31 – 32)				255 500,00	-43 000,00	298 500,00	281 400,00	-17 100,00	298 500,00
SU 23	Summe Haushaltsrücklagen				0,00	0,00	0,00	0,00	0,00	0,00

1. Nachtragsvoranschlag 2023

Marktgemeinde Gars am Kamp

NVA Ergebnis- und Finanzierungsvoranschlag Detailnachweis

		MVAG		VC QU	Ergebnisvoranschlag			Finanzierungsvoranschlag		
		EH	FH		VA 2023 inkl. NVA	VA 2023	1. NVA	VA 2023 inkl. NVA	VA 2023	1. NVA
SA00	Nettoergebnis nach Zuw./Entn. Haushaltsrücklagen (Saldo 0 +/- SU23)				255 500,00	-43 000,00	298 500,00			
Investive Gebarung										
6/163000+300000	Förderung KIG Feuerwehrhaus (§ 5 Mittel - KIG 2023)	3331	1	33	0,00	0,00	0,00	181 300,00	0,00	181 300,00
6/163000+301000	Förderung RU 3	3331	1	33	0,00	0,00	0,00	45 000,00	45 000,00	0,00
6/163000+303000	FF Gars - Finanzierungsanteil Feuerwehrhaus Gars	3331	1	33	0,00	0,00	0,00	1 400 000,00	1 400 000,00	0,00
SU 33	Summe Einzahlungen investive Gebarung							1 626 300,00	1 445 000,00	181 300,00
5/163000-010000	Feuerwehrhaus Gars Baukosten	3413	1	40	0,00	0,00	0,00	3 929 200,00	3 710 000,00	219 200,00
5/163000-042000	Feuerwehrhaus Einrichtung	3415	1	41	0,00	0,00	0,00	150 000,00	150 000,00	0,00
1/163000-050000	Feuerlöschteiche, Wasserentnahmestelle	3412	2	40	0,00	0,00	0,00	1 000,00	1 000,00	0,00
1/163000-774300	Finanzierungszuschuss - FF Gars, FF Maiersch, FF Thunau - Stromerzeugerankauf	3431		43	0,00	0,00	0,00	0,00	0,00	0,00
SU 34	Summe Auszahlungen investive Gebarung							4 080 200,00	3 861 000,00	219 200,00
SA2	Saldo (2) Geldfluss aus der Investiven Gebarung (33 – 34)							-2 453 900,00	-2 416 000,00	-37 900,00
SA3	Saldo (3) Nettofinanzierungssaldo (Saldo 1 + Saldo 2)							-2 172 500,00	-2 433 100,00	260 600,00
Finanzierungstätigkeit										
6/163000+346000	Darlehen Feuerwehrhaus	3514	1	55	0,00	0,00	0,00	1 273 700,00	1 455 000,00	-181 300,00
6/163000+346001	Darlehen Feuerwehrhaus Gars (Zwischenfinanzierung BZ)	3514	1	55	0,00	0,00	0,00	675 000,00	675 000,00	0,00
SU 35	Summe Einzahlungen aus der Finanzierungstätigkeit							1 948 700,00	2 130 000,00	-181 300,00
SU 36	Summe Auszahlungen aus der Finanzierungstätigkeit							0,00	0,00	0,00
SA4	Saldo (4) Geldfluss aus der Finanzierungstätigkeit (35 – 36)							1 948 700,00	2 130 000,00	-181 300,00
SA5	Saldo (5) Geldfluss aus der voranschlagswirksamen Gebarung (Saldo 3 + Saldo 4)							-223 800,00	-303 100,00	79 300,00
163100	Freiwillige Feuerwehr									
Operative Gebarung										
SU 21 / 31	Summe Erträge / Einzahlungen operative Gebarung				0,00	0,00	0,00	0,00	0,00	0,00
1/163100-650000	Zinsen	2241	3241	25	5 100,00	5 100,00	0,00	5 100,00	5 100,00	0,00
SU 22 / 32	Summe Aufwendungen / Auszahlungen operative Gebarung				5 100,00	5 100,00	0,00	5 100,00	5 100,00	0,00
SA 0 / SA 1	(0) Nettoergebnis (21 - 22) / (1) Geldfluss operative Gebarung (31 – 32)				-5 100,00	-5 100,00	0,00	-5 100,00	-5 100,00	0,00
SU 23	Summe Haushaltsrücklagen				0,00	0,00	0,00	0,00	0,00	0,00
SA00	Nettoergebnis nach Zuw./Entn. Haushaltsrücklagen (Saldo 0 +/- SU23)				-5 100,00	-5 100,00	0,00			
Investive Gebarung										
SU 33	Summe Einzahlungen investive Gebarung							0,00	0,00	0,00
SU 34	Summe Auszahlungen investive Gebarung							0,00	0,00	0,00
SA2	Saldo (2) Geldfluss aus der Investiven Gebarung (33 – 34)							0,00	0,00	0,00
SA3	Saldo (3) Nettofinanzierungssaldo (Saldo 1 + Saldo 2)							-5 100,00	-5 100,00	0,00

1. Nachtragsvoranschlag 2023

Marktgemeinde Gars am Kamp

NVA Ergebnis- und Finanzierungsvoranschlag Detailnachweis

	MVAG	VC QU	Ergebnisvoranschlag			Finanzierungsvoranschlag				
			EH	FH	VA 2023 inkl. NVA	VA 2023	1. NVA	VA 2023 inkl. NVA	VA 2023	1. NVA
Finanzierungstätigkeit										
SU 35	Summe Einzahlungen aus der Finanzierungstätigkeit						0,00	0,00	0,00	
1/163100-346000	Darlehen Bank	3614	65	0,00	0,00	0,00	9 300,00	9 300,00	0,00	
SU 36	Summe Auszahlungen aus der Finanzierungstätigkeit						9 300,00	9 300,00	0,00	
SA4	Saldo (4) Geldfluss aus der Finanzierungstätigkeit (35 – 36)						-9 300,00	-9 300,00	0,00	
SA5	Saldo (5) Geldfluss aus der voranschlagswirksamen Gebarung (Saldo 3 + Saldo 4)						-14 400,00	-14 400,00	0,00	
163200 Ankauf Fahrzeuge FF										
Operative Gebarung										
SU 21 / 31	Summe Erträge / Einzahlungen operative Gebarung				0,00	0,00	0,00	0,00	0,00	
1/163200-774000	Finanzierungszuschuss - FF Thunau (Fahrzeugankauf)	2231	43	0,00	0,00	0,00	0,00	0,00	0,00	
1/163200-774100	Finanzierungszuschuss - FF Gars (Fahrzeuge)	2231	43	7 800,00	0,00	7 800,00	0,00	0,00	0,00	
1/163200-774200	Finanzierungszuschuss - FF Gars (Fahrzeugankauf MTF)	2231	43	0,00	0,00	0,00	0,00	0,00	0,00	
SU 22 / 32	Summe Aufwendungen / Auszahlungen operative Gebarung				7 800,00	0,00	7 800,00	0,00	0,00	
SA 0 / SA 1	(0) Nettoergebnis (21 - 22) / (1) Geldfluss operative Gebarung (31 – 32)				-7 800,00	0,00	-7 800,00	0,00	0,00	
SU 23	Summe Haushaltsrücklagen				0,00	0,00	0,00	0,00	0,00	
SA00	Nettoergebnis nach Zuw./Entn. Haushaltsrücklagen (Saldo 0 +/- SU23)				-7 800,00	0,00	-7 800,00			
Investive Gebarung										
SU 33	Summe Einzahlungen investive Gebarung						0,00	0,00	0,00	
1/163200-774000	Finanzierungszuschuss - FF Thunau (Fahrzeugankauf)	3431	43	0,00	0,00	0,00	0,00	0,00	0,00	
1/163200-774100	Finanzierungszuschuss - FF Gars (Fahrzeuge)	3431	43	0,00	0,00	0,00	7 800,00	0,00	7 800,00	
1/163200-774200	Finanzierungszuschuss - FF Gars (Fahrzeugankauf MTF)	3431	43	0,00	0,00	0,00	0,00	0,00	0,00	
SU 34	Summe Auszahlungen investive Gebarung						7 800,00	0,00	7 800,00	
SA2	Saldo (2) Geldfluss aus der Investiven Gebarung (33 – 34)						-7 800,00	0,00	-7 800,00	
SA3	Saldo (3) Nettofinanzierungssaldo (Saldo 1 + Saldo 2)						-7 800,00	0,00	-7 800,00	
Finanzierungstätigkeit										
SU 35	Summe Einzahlungen aus der Finanzierungstätigkeit						0,00	0,00	0,00	
SU 36	Summe Auszahlungen aus der Finanzierungstätigkeit						0,00	0,00	0,00	
SA4	Saldo (4) Geldfluss aus der Finanzierungstätigkeit (35 – 36)						0,00	0,00	0,00	
SA5	Saldo (5) Geldfluss aus der voranschlagswirksamen Gebarung (Saldo 3 + Saldo 4)						-7 800,00	0,00	-7 800,00	

1. Nachtragsvoranschlag 2023

Marktgemeinde Gars am Kamp

NVA Ergebnis- und Finanzierungsvoranschlag Detailnachweis

		MVAG		VC QU	Ergebnisvoranschlag			Finanzierungsvoranschlag		
		EH	FH		VA 2023 inkl. NVA	VA 2023	1. NVA	VA 2023 inkl. NVA	VA 2023	1. NVA
17	Katastrophendienst									
179	Sonstige Einrichtungen und Maßnahmen									
179000	Sonstige Einrichtungen und Maßnahmen									
Operative Gebarung										
2/179000+861000	Beitrag KAT-Güterwege (Land NÖ)	2121	3121	15	7 500,00	7 500,00	0,00	7 500,00	7 500,00	0,00
SU 21 / 31	Summe Erträge / Einzahlungen operative Gebarung				7 500,00	7 500,00	0,00	7 500,00	7 500,00	0,00
1/179000-611000	KAT-Güterwege	2224	3224	24	15 000,00	15 000,00	0,00	15 000,00	15 000,00	0,00
1/179000-650000	Zinsen Kat.darlehen	2241	3241	25	2 000,00	2 000,00	0,00	2 000,00	2 000,00	0,00
1/179000-768000	div. Ausgaben Kat.hilfe (Blackoutvorsorge)	2234	3234	27	2 500,00	2 500,00	0,00	2 500,00	2 500,00	0,00
SU 22 / 32	Summe Aufwendungen / Auszahlungen operative Gebarung				19 500,00	19 500,00	0,00	19 500,00	19 500,00	0,00
SA 0 / SA 1	(0) Nettoergebnis (21 - 22) / (1) Geldfluss operative Gebarung (31 - 32)				-12 000,00	-12 000,00	0,00	-12 000,00	-12 000,00	0,00
SU 23	Summe Haushaltsrücklagen				0,00	0,00	0,00	0,00	0,00	0,00
SA00	Nettoergebnis nach Zuw./Entn. Haushaltsrücklagen (Saldo 0 +/- SU23)				-12 000,00	-12 000,00	0,00			
Investive Gebarung										
SU 33	Summe Einzahlungen investive Gebarung							0,00	0,00	0,00
1/179000-020000	Notstromaggregat Zivilschutz (Gebäude: Mittelschule Gars)		3414	2 41	0,00	0,00	0,00	70 000,00	0,00	70 000,00
SU 34	Summe Auszahlungen investive Gebarung							70 000,00	0,00	70 000,00
SA2	Saldo (2) Geldfluss aus der Investiven Gebarung (33 - 34)							-70 000,00	0,00	-70 000,00
SA3	Saldo (3) Nettofinanzierungssaldo (Saldo 1 + Saldo 2)							-82 000,00	-12 000,00	-70 000,00
Finanzierungstätigkeit										
SU 35	Summe Einzahlungen aus der Finanzierungstätigkeit							0,00	0,00	0,00
1/179000-346000	Tilgung Kat.darlehen		3614	65	0,00	0,00	0,00	2 800,00	2 800,00	0,00
SU 36	Summe Auszahlungen aus der Finanzierungstätigkeit							2 800,00	2 800,00	0,00
SA4	Saldo (4) Geldfluss aus der Finanzierungstätigkeit (35 - 36)							-2 800,00	-2 800,00	0,00
SA5	Saldo (5) Geldfluss aus der voranschlagswirksamen Gebarung (Saldo 3 + Saldo 4)							-84 800,00	-14 800,00	-70 000,00
18	Landesverteidigung									
180	Zivilschutz									
180000	Zivilschutz									
Operative Gebarung										
SU 21 / 31	Summe Erträge / Einzahlungen operative Gebarung				0,00	0,00	0,00	0,00	0,00	0,00
1/180000-726000	Mitgl.beitr.Ziv.schutz Sirenen	2225	3225	24	800,00	800,00	0,00	800,00	800,00	0,00
SU 22 / 32	Summe Aufwendungen / Auszahlungen operative Gebarung				800,00	800,00	0,00	800,00	800,00	0,00
SA 0 / SA 1	(0) Nettoergebnis (21 - 22) / (1) Geldfluss operative Gebarung (31 - 32)				-800,00	-800,00	0,00	-800,00	-800,00	0,00

1. Nachtragsvoranschlag 2023

Marktgemeinde Gars am Kamp

NVA Ergebnis- und Finanzierungsvoranschlag Detailnachweis

	MVAG	VC QU	Ergebnisvoranschlag			Finanzierungsvoranschlag				
			EH	FH	VA 2023 inkl. NVA	VA 2023	1. NVA	VA 2023 inkl. NVA	VA 2023	1. NVA
SU 23		Summe Haushaltsrücklagen			0,00	0,00	0,00	0,00	0,00	0,00
SA00		Nettoergebnis nach Zuw./Entn. Haushaltsrücklagen (Saldo 0 +/- SU23)			-800,00	-800,00	0,00			
Investive Gebarung										
SU 33		Summe Einzahlungen investive Gebarung						0,00	0,00	0,00
SU 34		Summe Auszahlungen investive Gebarung						0,00	0,00	0,00
SA2		Saldo (2) Geldfluss aus der Investiven Gebarung (33 – 34)						0,00	0,00	0,00
SA3		Saldo (3) Nettofinanzierungssaldo (Saldo 1 + Saldo 2)						-800,00	-800,00	0,00
Finanzierungstätigkeit										
SU 35		Summe Einzahlungen aus der Finanzierungstätigkeit						0,00	0,00	0,00
SU 36		Summe Auszahlungen aus der Finanzierungstätigkeit						0,00	0,00	0,00
SA4		Saldo (4) Geldfluss aus der Finanzierungstätigkeit (35 – 36)						0,00	0,00	0,00
SA5		Saldo (5) Geldfluss aus der voranschlagswirksamen Gebarung (Saldo 3 + Saldo 4)						-800,00	-800,00	0,00

	MVAG EH FH	VC QU	Ergebnisvoranschlag		Finanzierungsvoranschlag				
			VA 2023 inkl. NVA	VA 2023	1. NVA	VA 2023 inkl. NVA	VA 2023	1. NVA	
2 Unterricht, Erziehung, Sport und Wissenschaft									
21	Allgemeinbildender Unterricht								
210	Allgemeinbildende Pflichtschulen, gemeinsame Kosten								
210000	Allgemeinbildende Pflichtschulen, gemeinsame Kosten								
Operative Gebarung									
SU 21 / 31	Summe Erträge / Einzahlungen operative Gebarung		0,00	0,00	0,00	0,00	0,00	0,00	0,00
1/210000-728000	Schulmatrikführung	2225 3225 24	400,00	400,00	0,00	400,00	400,00	0,00	0,00
SU 22 / 32	Summe Aufwendungen / Auszahlungen operative Gebarung		400,00	400,00	0,00	400,00	400,00	0,00	0,00
SA 0 / SA 1	(0) Nettoergebnis (21 - 22) / (1) Geldfluss operative Gebarung (31 - 32)		-400,00	-400,00	0,00	-400,00	-400,00	0,00	0,00
SU 23	Summe Haushaltsrücklagen		0,00	0,00	0,00	0,00	0,00	0,00	0,00
SA00	Nettoergebnis nach Zuw./Entn. Haushaltsrücklagen (Saldo 0 +/- SU23)		-400,00	-400,00	0,00				
Investive Gebarung									
SU 33	Summe Einzahlungen investive Gebarung					0,00	0,00	0,00	0,00
SU 34	Summe Auszahlungen investive Gebarung					0,00	0,00	0,00	0,00
SA2	Saldo (2) Geldfluss aus der Investiven Gebarung (33 - 34)					0,00	0,00	0,00	0,00
SA3	Saldo (3) Nettofinanzierungssaldo (Saldo 1 + Saldo 2)					-400,00	-400,00	0,00	0,00
Finanzierungstätigkeit									
SU 35	Summe Einzahlungen aus der Finanzierungstätigkeit					0,00	0,00	0,00	0,00
SU 36	Summe Auszahlungen aus der Finanzierungstätigkeit					0,00	0,00	0,00	0,00
SA4	Saldo (4) Geldfluss aus der Finanzierungstätigkeit (35 - 36)					0,00	0,00	0,00	0,00
SA5	Saldo (5) Geldfluss aus der voranschlagswirksamen Gebarung (Saldo 3 + Saldo 4)					-400,00	-400,00	0,00	0,00
211	Volksschulen								
211000	Volksschulen								
Operative Gebarung									
2/211000+811000	Mieten für Turnsaalbenützung	2115 3115 14	1 100,00	1 100,00	0,00	1 100,00	1 100,00	0,00	0,00
2/211000+811100	Heizkostenersätze VS	2115 3115 14	9 000,00	9 000,00	0,00	9 000,00	9 000,00	0,00	0,00
2/211000+813000	Erträge aus der Auflösung von Investitionszuschüssen (Kapitaltransfers)	2127	5 700,00	5 700,00	0,00	0,00	0,00	0,00	0,00
2/211000+816100	Nachmittagsbetreuung Volksschule	2114 3114 13	5 500,00	5 500,00	0,00	5 500,00	5 500,00	0,00	0,00
2/211000+817000	Erträge aus der Auflösung von sonstigen Rückstellungen	2117	0,00	0,00	0,00	0,00	0,00	0,00	0,00
2/211000+861001	Förderung Land NÖ Nachmittagsbetreuung VS	2121 3121 15	9 000,00	9 000,00	0,00	9 000,00	9 000,00	0,00	0,00

1. Nachtragsvoranschlag 2023

Marktgemeinde Gars am Kamp

NVA Ergebnis- und Finanzierungsvoranschlag Detailnachweis

		MVAG		VC QU	Ergebnisvoranschlag			Finanzierungsvoranschlag		
		EH	FH		VA 2023 inkl. NVA	VA 2023	1. NVA	VA 2023 inkl. NVA	VA 2023	1. NVA
2/211000+861002	Förderung NÖ Schul- und Kindergartenfonds, NÖ Ökomanagement (Transfers von Ländern, Landesfonds und Landesammern)	2121	3121	15	9 200,00	0,00	9 200,00	9 200,00	0,00	9 200,00
2/211000+862000	Schulumlage Rosenburg	2121	3121	15	10 400,00	10 400,00	0,00	10 400,00	10 400,00	0,00
SU 21 / 31	Summe Erträge / Einzahlungen operative Gebarung				49 900,00	40 700,00	9 200,00	44 200,00	35 000,00	9 200,00
1/211000-400000	Anschaffungen geringw.Wirtschaftsgü bis € 800 brutto (Nachmittagsbet.)	2221	3221	23	0,00	0,00	0,00	0,00	0,00	0,00
1/211000-402000	Hausapotheke	2221	3221	23	100,00	100,00	0,00	100,00	100,00	0,00
1/211000-451000	Beheizung	2221	3221	23	35 000,00	35 000,00	0,00	35 000,00	35 000,00	0,00
1/211000-454000	Reinigungsmittel	2221	3221	23	5 000,00	5 000,00	0,00	5 000,00	5 000,00	0,00
1/211000-456000	Bürobedarf	2221	3221	23	1 000,00	1 000,00	0,00	1 000,00	1 000,00	0,00
1/211000-456500	Unterrichtsmaterial	2221	3221	23	1 000,00	1 000,00	0,00	1 000,00	1 000,00	0,00
1/211000-457000	Druckwerke, Gesetzesblätter	2221	3221	23	300,00	300,00	0,00	300,00	300,00	0,00
1/211000-457500	Lehrmittel	2221	3221	23	2 600,00	2 600,00	0,00	2 600,00	2 600,00	0,00
1/211000-459000	Betriebsmittel EDV (Toner, Papier etc.)	2221	3221	23	1 500,00	1 500,00	0,00	1 500,00	1 500,00	0,00
1/211000-511000	Bezüge VB	2211	3211	20	86 700,00	85 000,00	1 700,00	86 700,00	85 000,00	1 700,00
1/211000-580000	DGBT Ausgl.fonds FB	2212	3212	20	3 500,00	3 400,00	100,00	3 500,00	3 400,00	100,00
1/211000-582000	DGBT SV	2212	3212	20	18 600,00	18 200,00	400,00	18 600,00	18 200,00	400,00
1/211000-592000	Dotierung von Rückstellungen für Jubiläumszuwendungen	2214			800,00	800,00	0,00	0,00	0,00	0,00
1/211000-600000	Strom	2222	3222	24	25 000,00	25 000,00	0,00	25 000,00	25 000,00	0,00
1/211000-614000	Instandhaltung Gebäude	2224	3224	24	8 000,00	8 000,00	0,00	8 000,00	8 000,00	0,00
1/211000-618000	Instandhaltung Einrichtung	2224	3224	24	3 000,00	3 000,00	0,00	3 000,00	3 000,00	0,00
1/211000-630000	Porto	2222	3222	24	100,00	100,00	0,00	100,00	100,00	0,00
1/211000-631000	Telefon, Rundfunkgebühr, Internet	2222	3222	24	1 000,00	1 000,00	0,00	1 000,00	1 000,00	0,00
1/211000-650000	Zinsen Darlehen VS-Energie	2241	3241	25	4 900,00	4 900,00	0,00	4 900,00	4 900,00	0,00
1/211000-670000	Versicherungen	2222	3222	24	6 200,00	6 200,00	0,00	6 200,00	6 200,00	0,00
1/211000-680000	Planmäßige Abschreibung	2226			26 600,00	26 600,00	0,00	0,00	0,00	0,00
1/211000-700000	EDV-Software (gemdat)	2223	3223	24	1 600,00	200,00	1 400,00	1 600,00	200,00	1 400,00
1/211000-705000	Miet-Service Kopierer	2223	3223	24	3 000,00	3 000,00	0,00	3 000,00	3 000,00	0,00
1/211000-710000	öfft. Abgaben HUG, AVH	2225	3225	24	7 500,00	7 500,00	0,00	7 500,00	7 500,00	0,00
1/211000-723000	Repräsentation - Gutscheine	2225	3225	24	500,00	500,00	0,00	500,00	500,00	0,00
1/211000-725000	Lehrer- Schülerbücherei	2225	3225	24	1 000,00	1 000,00	0,00	1 000,00	1 000,00	0,00
1/211000-726000	Engelt für Buchhaltung Gde	2225	3225	24	1 800,00	1 800,00	0,00	1 800,00	1 800,00	0,00
1/211000-728000	Filmbeitrag (Medienbeitrag und Urheberrechtsbeiträge)	2225	3225	24	1 000,00	1 000,00	0,00	1 000,00	1 000,00	0,00
1/211000-728100	Nachmittagsbetreuung Volksschule	2225	3225	24	34 000,00	34 000,00	0,00	34 000,00	34 000,00	0,00
1/211000-728500	Vergütung Eigenleistung Gemeindebauhof	2225	3225	24	7 000,00	7 000,00	0,00	7 000,00	7 000,00	0,00

1. Nachtragsvoranschlag 2023

Marktgemeinde Gars am Kamp

NVA Ergebnis- und Finanzierungsvoranschlag Detailnachweis

		MVAG		VC QU	Ergebnisvoranschlag			Finanzierungsvoranschlag		
		EH	FH		VA 2023 inkl. NVA	VA 2023	1. NVA	VA 2023 inkl. NVA	VA 2023	1. NVA
1/211000-729000	Schularzt	2225	3225	24	2 000,00	2 000,00	0,00	2 000,00	2 000,00	0,00
1/211000-752000	Schulumlage Volksschule Horn (Vorschule)	2231	3231	26	1 600,00	3 700,00	-2 100,00	1 600,00	3 700,00	-2 100,00
SU 22 / 32	Summe Aufwendungen / Auszahlungen operative Gebarung				291 900,00	290 400,00	1 500,00	264 500,00	263 000,00	1 500,00
SA 0 / SA 1	(0) Nettoergebnis (21 - 22) / (1) Geldfluss operative Gebarung (31 – 32)				-242 000,00	-249 700,00	7 700,00	-220 300,00	-228 000,00	7 700,00
SU 23	Summe Haushaltsrücklagen				0,00	0,00	0,00	0,00	0,00	0,00
SA00	Nettoergebnis nach Zuw./Entn. Haushaltsrücklagen (Saldo 0 +/- SU23)				-242 000,00	-249 700,00	7 700,00			
Investive Gebarung										
SU 33	Summe Einzahlungen investive Gebarung							0,00	0,00	0,00
1/211000-042000	Einrichtung, Smartboards (Amts,- Betriebs,- und Geschäftsausstattung)		3415	2 41	0,00	0,00	0,00	37 800,00	800,00	37 000,00
SU 34	Summe Auszahlungen investive Gebarung							37 800,00	800,00	37 000,00
SA2	Saldo (2) Geldfluss aus der Investiven Gebarung (33 – 34)							-37 800,00	-800,00	-37 000,00
SA3	Saldo (3) Nettofinanzierungssaldo (Saldo 1 + Saldo 2)							-258 100,00	-228 800,00	-29 300,00
Finanzierungstätigkeit										
SU 35	Summe Einzahlungen aus der Finanzierungstätigkeit							0,00	0,00	0,00
1/211000-346000	Tilgung Bankdarlehen VS-Energie		3614	65	0,00	0,00	0,00	23 700,00	23 700,00	0,00
SU 36	Summe Auszahlungen aus der Finanzierungstätigkeit							23 700,00	23 700,00	0,00
SA4	Saldo (4) Geldfluss aus der Finanzierungstätigkeit (35 – 36)							-23 700,00	-23 700,00	0,00
SA5	Saldo (5) Geldfluss aus der voranschlagswirksamen Gebarung (Saldo 3 + Saldo 4)							-281 800,00	-252 500,00	-29 300,00
211200	Volksschulen									
Operative Gebarung										
SU 21 / 31	Summe Erträge / Einzahlungen operative Gebarung				0,00	0,00	0,00	0,00	0,00	0,00
1/211200-650000	Zinsen VS Energieoptimierung		2241	3241 25	400,00	400,00	0,00	400,00	400,00	0,00
SU 22 / 32	Summe Aufwendungen / Auszahlungen operative Gebarung				400,00	400,00	0,00	400,00	400,00	0,00
SA 0 / SA 1	(0) Nettoergebnis (21 - 22) / (1) Geldfluss operative Gebarung (31 – 32)				-400,00	-400,00	0,00	-400,00	-400,00	0,00
SU 23	Summe Haushaltsrücklagen				0,00	0,00	0,00	0,00	0,00	0,00
SA00	Nettoergebnis nach Zuw./Entn. Haushaltsrücklagen (Saldo 0 +/- SU23)				-400,00	-400,00	0,00			
Investive Gebarung										
SU 33	Summe Einzahlungen investive Gebarung							0,00	0,00	0,00
SU 34	Summe Auszahlungen investive Gebarung							0,00	0,00	0,00
SA2	Saldo (2) Geldfluss aus der Investiven Gebarung (33 – 34)							0,00	0,00	0,00
SA3	Saldo (3) Nettofinanzierungssaldo (Saldo 1 + Saldo 2)							-400,00	-400,00	0,00
Finanzierungstätigkeit										
SU 35	Summe Einzahlungen aus der Finanzierungstätigkeit							0,00	0,00	0,00
1/211200-346000	Tilgung VS Energieoptimierung		3614	65	0,00	0,00	0,00	5 600,00	5 600,00	0,00
SU 36	Summe Auszahlungen aus der Finanzierungstätigkeit							5 600,00	5 600,00	0,00

1. Nachtragsvoranschlag 2023

Marktgemeinde Gars am Kamp

NVA Ergebnis- und Finanzierungsvoranschlag Detailnachweis

		MVAG		VC QU	Ergebnisvoranschlag		Finanzierungsvoranschlag			
		EH	FH		VA 2023 inkl. NVA	VA 2023	1. NVA	VA 2023 inkl. NVA	VA 2023	1. NVA
SA4	Saldo (4) Geldfluss aus der Finanzierungstätigkeit (35 – 36)							-5 600,00	-5 600,00	0,00
SA5	Saldo (5) Geldfluss aus der voranschlagswirksamen Gebarung (Saldo 3 + Saldo 4)							-6 000,00	-6 000,00	0,00
212	Hauptschulen									
212000	Hauptschulen (Neue Mittelschulen)									
Operative Gebarung										
2/212000+810000	Gutschrift Einspeisung Strom aus PV (neuer Turnsaal)	2114	3114	13	4 000,00	4 000,00	0,00	4 000,00	4 000,00	0,00
2/212000+811000	Mieten für Turnsaalnutzung	2115	3115	14	2 000,00	2 000,00	0,00	2 000,00	2 000,00	0,00
2/212000+813000	Erträge aus der Auflösung von Investitionszuschüssen (Kapitaltransfers)	2127			11 200,00	11 200,00	0,00	0,00	0,00	0,00
2/212000+817000	Erträge aus der Auflösung von sonstigen Rückstellungen	2117			0,00	0,00	0,00	0,00	0,00	0,00
2/212000+827000	Personalkostenersatz von Mittelschule	2116	3116	18	185 000,00	185 000,00	0,00	185 000,00	185 000,00	0,00
2/212000+861000	Zinsenzuschuss Darl. 212001 (F1-APM-1470)	2121	3121	15	11 200,00	9 300,00	1 900,00	11 200,00	9 300,00	1 900,00
2/212000+863000	Personalkostenersatz EFZ (AUVA etc.)	2121	3121	15	0,00	0,00	0,00	0,00	0,00	0,00
SU 21 / 31	Summe Erträge / Einzahlungen operative Gebarung				213 400,00	211 500,00	1 900,00	202 200,00	200 300,00	1 900,00
1/212000-511000	Bezüge VB	2211	3211	20	161 800,00	158 600,00	3 200,00	161 800,00	158 600,00	3 200,00
1/212000-566000	Dienstjubiläum	2212	3212	20	0,00	0,00	0,00	0,00	0,00	0,00
1/212000-580000	DGBT Ausgl.fonds FB	2212	3212	20	6 300,00	6 200,00	100,00	6 300,00	6 200,00	100,00
1/212000-582000	DGBTG SV	2212	3212	20	33 900,00	33 200,00	700,00	33 900,00	33 200,00	700,00
1/212000-591000	Dotierung von Rückstellungen für Abfertigungen	2214			7 200,00	7 200,00	0,00	0,00	0,00	0,00
1/212000-592000	Dotierung von Rückstellungen für Jubiläumszuwendungen	2214			900,00	900,00	0,00	0,00	0,00	0,00
1/212000-618000	Instandhaltung von sonstigen Anlagen (Mehrzweckhalle)	2224	3224	24	500,00	0,00	500,00	500,00	0,00	500,00
1/212000-650000	Zinsen Darlehen	2241	3241	25	14 500,00	9 300,00	5 200,00	14 500,00	9 300,00	5 200,00
1/212000-680000	Planmäßige Abschreibung	2226			37 800,00	37 800,00	0,00	0,00	0,00	0,00
1/212000-700000	Kostensätze Mehrzwecknutzung Turnsaal (Strom-, Heiz- u. Betriebskosten, öff. Abgaben)	2223	3223	24	0,00	15 000,00	-15 000,00	0,00	15 000,00	-15 000,00
1/212000-720000	Kostensätze Mehrzwecknutzung Turnsaal (Strom-, Heiz- u. Betriebskosten, öff. Abgaben)	2225	3225	24	15 000,00	15 000,00	0,00	15 000,00	15 000,00	0,00
1/212000-723000	Repräsentation - Gutscheine	2225	3225	24	500,00	500,00	0,00	500,00	500,00	0,00
1/212000-752000	Schulumlage Mittelschulgemeinde Gars am Kamp	2231	3231	26	161 700,00	168 000,00	-6 300,00	161 700,00	168 000,00	-6 300,00
SU 22 / 32	Summe Aufwendungen / Auszahlungen operative Gebarung				440 100,00	451 700,00	-11 600,00	394 200,00	405 800,00	-11 600,00
SA 0 / SA 1	(0) Nettoergebnis (21 - 22) / (1) Geldfluss operative Gebarung (31 – 32)				-226 700,00	-240 200,00	13 500,00	-192 000,00	-205 500,00	13 500,00
SU 23	Summe Haushaltsrücklagen				0,00	0,00	0,00	0,00	0,00	0,00

1. Nachtragsvoranschlag 2023

NVA Ergebnis- und Finanzierungsvoranschlag Detailnachweis

Marktgemeinde Gars am Kamp

		MVAG		VC QU	Ergebnisvoranschlag			Finanzierungsvoranschlag		
		EH	FH		VA 2023 inkl. NVA	VA 2023	1. NVA	VA 2023 inkl. NVA	VA 2023	1. NVA
SA00	Nettoergebnis nach Zuw./Entn. Haushaltsrücklagen (Saldo 0 +/- SU23)				-226 700,00	-240 200,00	13 500,00			
Investive Gebarung										
6/212000+300000	KIP Veranstaltungsnutzung neue Sporthalle + KPC Umweltförderung	3331	1	33	0,00	0,00	0,00	0,00	0,00	0,00
SU 33	Summe Einzahlungen investive Gebarung							0,00	0,00	0,00
5/212000-010000	Veranstaltungsnutzung neue Sporthalle (Photovoltaikanlage 2023)	3413	1	40	0,00	0,00	0,00	50 000,00	50 000,00	0,00
SU 34	Summe Auszahlungen investive Gebarung							50 000,00	50 000,00	0,00
SA2	Saldo (2) Geldfluss aus der Investiven Gebarung (33 – 34)							-50 000,00	-50 000,00	0,00
SA3	Saldo (3) Nettofinanzierungssaldo (Saldo 1 + Saldo 2)							-242 000,00	-255 500,00	13 500,00
Finanzierungstätigkeit										
6/212000+346000	Zugang Darlehensaufnahme	3514	1	55	0,00	0,00	0,00	50 000,00	50 000,00	0,00
SU 35	Summe Einzahlungen aus der Finanzierungstätigkeit							50 000,00	50 000,00	0,00
1/212000-346000	Tilgung Darlehen	3614		65	0,00	0,00	0,00	38 800,00	42 200,00	-3 400,00
SU 36	Summe Auszahlungen aus der Finanzierungstätigkeit							38 800,00	42 200,00	-3 400,00
SA4	Saldo (4) Geldfluss aus der Finanzierungstätigkeit (35 – 36)							11 200,00	7 800,00	3 400,00
SA5	Saldo (5) Geldfluss aus der voranschlagswirksamen Gebarung (Saldo 3 + Saldo 4)							-230 800,00	-247 700,00	16 900,00
212100	Mittelschule									
Operative Gebarung										
SU 21 / 31	Summe Erträge / Einzahlungen operative Gebarung				0,00	0,00	0,00	0,00	0,00	0,00
1/212100-680000	Planmäßige Abschreibung	2226			3 300,00	3 300,00	0,00	0,00	0,00	0,00
SU 22 / 32	Summe Aufwendungen / Auszahlungen operative Gebarung				3 300,00	3 300,00	0,00	0,00	0,00	0,00
SA 0 / SA 1	(0) Nettoergebnis (21 - 22) / (1) Geldfluss operative Gebarung (31 – 32)				-3 300,00	-3 300,00	0,00	0,00	0,00	0,00
SU 23	Summe Haushaltsrücklagen				0,00	0,00	0,00	0,00	0,00	0,00
SA00	Nettoergebnis nach Zuw./Entn. Haushaltsrücklagen (Saldo 0 +/- SU23)				-3 300,00	-3 300,00	0,00			
Investive Gebarung										
SU 33	Summe Einzahlungen investive Gebarung							0,00	0,00	0,00
SU 34	Summe Auszahlungen investive Gebarung							0,00	0,00	0,00
SA2	Saldo (2) Geldfluss aus der Investiven Gebarung (33 – 34)							0,00	0,00	0,00
SA3	Saldo (3) Nettofinanzierungssaldo (Saldo 1 + Saldo 2)							0,00	0,00	0,00
Finanzierungstätigkeit										
SU 35	Summe Einzahlungen aus der Finanzierungstätigkeit							0,00	0,00	0,00
SU 36	Summe Auszahlungen aus der Finanzierungstätigkeit							0,00	0,00	0,00
SA4	Saldo (4) Geldfluss aus der Finanzierungstätigkeit (35 – 36)							0,00	0,00	0,00
SA5	Saldo (5) Geldfluss aus der voranschlagswirksamen Gebarung (Saldo 3 + Saldo 4)							0,00	0,00	0,00

1. Nachtragsvoranschlag 2023

Marktgemeinde Gars am Kamp

NVA Ergebnis- und Finanzierungsvoranschlag Detailnachweis

	MVAG	VC QU	Ergebnisvoranschlag		Finanzierungsvoranschlag					
			EH	FH	VA 2023 inkl. NVA	VA 2023	1. NVA	VA 2023 inkl. NVA	VA 2023	1. NVA
212200	Mittelschule									
Operative Gebarung										
SU 21 / 31	Summe Erträge / Einzahlungen operative Gebarung				0,00	0,00	0,00	0,00	0,00	0,00
1/212200-752000	Schulumlage Mittelschulgemeinde Langenlois	2231 3231 26			2 500,00	2 500,00	0,00	2 500,00	2 500,00	0,00
SU 22 / 32	Summe Aufwendungen / Auszahlungen operative Gebarung				2 500,00	2 500,00	0,00	2 500,00	2 500,00	0,00
SA 0 / SA 1	(0) Nettoergebnis (21 - 22) / (1) Geldfluss operative Gebarung (31 – 32)				-2 500,00	-2 500,00	0,00	-2 500,00	-2 500,00	0,00
SU 23	Summe Haushaltsrücklagen				0,00	0,00	0,00	0,00	0,00	0,00
SA00	Nettoergebnis nach Zuw./Entn. Haushaltsrücklagen (Saldo 0 +/- SU23)				-2 500,00	-2 500,00	0,00			
Investive Gebarung										
SU 33	Summe Einzahlungen investive Gebarung							0,00	0,00	0,00
SU 34	Summe Auszahlungen investive Gebarung							0,00	0,00	0,00
SA2	Saldo (2) Geldfluss aus der Investiven Gebarung (33 – 34)							0,00	0,00	0,00
SA3	Saldo (3) Nettofinanzierungssaldo (Saldo 1 + Saldo 2)							-2 500,00	-2 500,00	0,00
Finanzierungstätigkeit										
SU 35	Summe Einzahlungen aus der Finanzierungstätigkeit							0,00	0,00	0,00
SU 36	Summe Auszahlungen aus der Finanzierungstätigkeit							0,00	0,00	0,00
SA4	Saldo (4) Geldfluss aus der Finanzierungstätigkeit (35 – 36)							0,00	0,00	0,00
SA5	Saldo (5) Geldfluss aus der voranschlagswirksamen Gebarung (Saldo 3 + Saldo 4)							-2 500,00	-2 500,00	0,00
212300	Mittelschule									
Operative Gebarung										
SU 21 / 31	Summe Erträge / Einzahlungen operative Gebarung				0,00	0,00	0,00	0,00	0,00	0,00
1/212300-752000	Schulumlage Mittelschulgemeinde Horn	2231 3231 26			4 900,00	4 900,00	0,00	4 900,00	4 900,00	0,00
SU 22 / 32	Summe Aufwendungen / Auszahlungen operative Gebarung				4 900,00	4 900,00	0,00	4 900,00	4 900,00	0,00
SA 0 / SA 1	(0) Nettoergebnis (21 - 22) / (1) Geldfluss operative Gebarung (31 – 32)				-4 900,00	-4 900,00	0,00	-4 900,00	-4 900,00	0,00
SU 23	Summe Haushaltsrücklagen				0,00	0,00	0,00	0,00	0,00	0,00
SA00	Nettoergebnis nach Zuw./Entn. Haushaltsrücklagen (Saldo 0 +/- SU23)				-4 900,00	-4 900,00	0,00			
Investive Gebarung										
SU 33	Summe Einzahlungen investive Gebarung							0,00	0,00	0,00
SU 34	Summe Auszahlungen investive Gebarung							0,00	0,00	0,00
SA2	Saldo (2) Geldfluss aus der Investiven Gebarung (33 – 34)							0,00	0,00	0,00
SA3	Saldo (3) Nettofinanzierungssaldo (Saldo 1 + Saldo 2)							-4 900,00	-4 900,00	0,00
Finanzierungstätigkeit										
SU 35	Summe Einzahlungen aus der Finanzierungstätigkeit							0,00	0,00	0,00
SU 36	Summe Auszahlungen aus der Finanzierungstätigkeit							0,00	0,00	0,00
SA4	Saldo (4) Geldfluss aus der Finanzierungstätigkeit (35 – 36)							0,00	0,00	0,00

1. Nachtragsvoranschlag 2023

Marktgemeinde Gars am Kamp

NVA Ergebnis- und Finanzierungsvoranschlag Detailnachweis

		MVAG			VC QU	Ergebnisvoranschlag		Finanzierungsvoranschlag		
		EH	FH			VA 2023 inkl. NVA	VA 2023	1. NVA	VA 2023 inkl. NVA	VA 2023
SA5	Saldo (5) Geldfluss aus der voranschlagswirksamen Gebarung (Saldo 3 + Saldo 4)							-4 900,00	-4 900,00	0,00
212400	Mittelschulen									
	Operative Gebarung									
SU 21 / 31	Summe Erträge / Einzahlungen operative Gebarung					0,00	0,00	0,00	0,00	0,00
1/212400-752000	Schulerhaltungsbeitrag Mittelschulgemeinde Ottenschlag	2231	3231	26		2 000,00	2 000,00	0,00	2 000,00	2 000,00
SU 22 / 32	Summe Aufwendungen / Auszahlungen operative Gebarung					2 000,00	2 000,00	0,00	2 000,00	2 000,00
SA 0 / SA 1	(0) Nettoergebnis (21 - 22) / (1) Geldfluss operative Gebarung (31 – 32)					-2 000,00	-2 000,00	0,00	-2 000,00	0,00
SU 23	Summe Haushaltsrücklagen					0,00	0,00	0,00	0,00	0,00
SA00	Nettoergebnis nach Zuw./Entn. Haushaltsrücklagen (Saldo 0 +/- SU23)					-2 000,00	-2 000,00	0,00		
	Investive Gebarung									
SU 33	Summe Einzahlungen investive Gebarung							0,00	0,00	0,00
SU 34	Summe Auszahlungen investive Gebarung							0,00	0,00	0,00
SA2	Saldo (2) Geldfluss aus der Investiven Gebarung (33 – 34)							0,00	0,00	0,00
SA3	Saldo (3) Nettofinanzierungssaldo (Saldo 1 + Saldo 2)							-2 000,00	-2 000,00	0,00
	Finanzierungstätigkeit									
SU 35	Summe Einzahlungen aus der Finanzierungstätigkeit							0,00	0,00	0,00
SU 36	Summe Auszahlungen aus der Finanzierungstätigkeit							0,00	0,00	0,00
SA4	Saldo (4) Geldfluss aus der Finanzierungstätigkeit (35 – 36)							0,00	0,00	0,00
SA5	Saldo (5) Geldfluss aus der voranschlagswirksamen Gebarung (Saldo 3 + Saldo 4)							-2 000,00	-2 000,00	0,00
212500	Mittelschulen									
	Operative Gebarung									
SU 21 / 31	Summe Erträge / Einzahlungen operative Gebarung					0,00	0,00	0,00	0,00	0,00
1/212500-752000	Schulererhaltungsbeitrag Mittelschulgemeinde Eggenburg	2231	3231	26		2 000,00	2 000,00	0,00	2 000,00	2 000,00
SU 22 / 32	Summe Aufwendungen / Auszahlungen operative Gebarung					2 000,00	2 000,00	0,00	2 000,00	2 000,00
SA 0 / SA 1	(0) Nettoergebnis (21 - 22) / (1) Geldfluss operative Gebarung (31 – 32)					-2 000,00	-2 000,00	0,00	-2 000,00	0,00
SU 23	Summe Haushaltsrücklagen					0,00	0,00	0,00	0,00	0,00
SA00	Nettoergebnis nach Zuw./Entn. Haushaltsrücklagen (Saldo 0 +/- SU23)					-2 000,00	-2 000,00	0,00		
	Investive Gebarung									
SU 33	Summe Einzahlungen investive Gebarung							0,00	0,00	0,00
SU 34	Summe Auszahlungen investive Gebarung							0,00	0,00	0,00
SA2	Saldo (2) Geldfluss aus der Investiven Gebarung (33 – 34)							0,00	0,00	0,00
SA3	Saldo (3) Nettofinanzierungssaldo (Saldo 1 + Saldo 2)							-2 000,00	-2 000,00	0,00
	Finanzierungstätigkeit									
SU 35	Summe Einzahlungen aus der Finanzierungstätigkeit							0,00	0,00	0,00

1. Nachtragsvoranschlag 2023

Marktgemeinde Gars am Kamp

NVA Ergebnis- und Finanzierungsvoranschlag Detailnachweis

	MVAG	VC QU	Ergebnisvoranschlag			Finanzierungsvoranschlag				
			EH	FH	VA 2023 inkl. NVA	VA 2023	1. NVA	VA 2023 inkl. NVA	VA 2023	1. NVA
SU 36										
SU 36										
SA4										
SA5										
213										
213000										
Operative Gebarung										
SU 21 / 31										
1/213000-752000										
SU 22 / 32										
SA 0 / SA 1										
SU 23										
SA00										
Investive Gebarung										
SU 33										
SU 34										
SA2										
SA3										
Finanzierungstätigkeit										
SU 35										
SU 36										
SA4										
SA5										
213200										
Operative Gebarung										
SU 21 / 31										
1/213200-752000										
SU 22 / 32										
SA 0 / SA 1										
SU 23										
SA00										
Investive Gebarung										
SU 33										
SU 34										
SA2										
SA3										

1. Nachtragsvoranschlag 2023

Marktgemeinde Gars am Kamp

NVA Ergebnis- und Finanzierungsvoranschlag Detailnachweis

	MVAG	VC QU	Ergebnisvoranschlag			Finanzierungsvoranschlag						
			EH	FH	VA 2023 inkl. NVA	VA 2023	1. NVA	VA 2023 inkl. NVA	VA 2023	1. NVA		
Finanzierungstätigkeit												
SU 35			Summe Einzahlungen aus der Finanzierungstätigkeit				0,00	0,00	0,00			
SU 36			Summe Auszahlungen aus der Finanzierungstätigkeit				0,00	0,00	0,00			
SA4			Saldo (4) Geldfluss aus der Finanzierungstätigkeit (35 – 36)				0,00	0,00	0,00			
SA5			Saldo (5) Geldfluss aus der voranschlagswirksamen Gebarung (Saldo 3 + Saldo 4)				-6 700,00	-5 000,00	-1 700,00			
214 Polytechnische Schulen												
214000 Polytechnische Schulen												
Operative Gebarung												
SU 21 / 31			Summe Erträge / Einzahlungen operative Gebarung			0,00	0,00	0,00	0,00	0,00		
1/214000-752000			Schulumlage der Polytechnischen Schule	2231	3231	26	23 400,00	24 200,00	-800,00	23 400,00	24 200,00	-800,00
			Horn									
SU 22 / 32			Summe Aufwendungen / Auszahlungen operative Gebarung			23 400,00	24 200,00	-800,00	23 400,00	24 200,00	-800,00	
SA 0 / SA 1			(0) Nettoergebnis (21 - 22) / (1) Geldfluss operative Gebarung (31 – 32)			-23 400,00	-24 200,00	800,00	-23 400,00	-24 200,00	800,00	
SU 23			Summe Haushaltsrücklagen			0,00	0,00	0,00	0,00	0,00	0,00	
SA00			Nettoergebnis nach Zuw./Entn. Haushaltsrücklagen (Saldo 0 +/- SU23)			-23 400,00	-24 200,00	800,00				
Investive Gebarung												
SU 33			Summe Einzahlungen investive Gebarung				0,00	0,00	0,00	0,00		
SU 34			Summe Auszahlungen investive Gebarung				0,00	0,00	0,00	0,00		
SA2			Saldo (2) Geldfluss aus der Investiven Gebarung (33 – 34)				0,00	0,00	0,00	0,00		
SA3			Saldo (3) Nettofinanzierungssaldo (Saldo 1 + Saldo 2)				-23 400,00	-24 200,00	800,00			
Finanzierungstätigkeit												
SU 35			Summe Einzahlungen aus der Finanzierungstätigkeit				0,00	0,00	0,00	0,00		
SU 36			Summe Auszahlungen aus der Finanzierungstätigkeit				0,00	0,00	0,00	0,00		
SA4			Saldo (4) Geldfluss aus der Finanzierungstätigkeit (35 – 36)				0,00	0,00	0,00	0,00		
SA5			Saldo (5) Geldfluss aus der voranschlagswirksamen Gebarung (Saldo 3 + Saldo 4)				-23 400,00	-24 200,00	800,00			
22 Berufsbildender Unterricht; Anstalten der Lehrer- und Erzieherbildung												
220 Berufsbildende Pflichtschulen												
220000 Berufsbildende Pflichtschulen												
Operative Gebarung												
SU 21 / 31			Summe Erträge / Einzahlungen operative Gebarung			0,00	0,00	0,00	0,00	0,00		
1/220000-729000			Berufsschülerhalter Beiträge	2225	3225	24	54 000,00	54 000,00	0,00	54 000,00	54 000,00	0,00
SU 22 / 32			Summe Aufwendungen / Auszahlungen operative Gebarung			54 000,00	54 000,00	0,00	54 000,00	54 000,00	0,00	
SA 0 / SA 1			(0) Nettoergebnis (21 - 22) / (1) Geldfluss operative Gebarung (31 – 32)			-54 000,00	-54 000,00	0,00	-54 000,00	-54 000,00	0,00	
SU 23			Summe Haushaltsrücklagen			0,00	0,00	0,00	0,00	0,00	0,00	
SA00			Nettoergebnis nach Zuw./Entn. Haushaltsrücklagen (Saldo 0 +/- SU23)			-54 000,00	-54 000,00	0,00				

1. Nachtragsvoranschlag 2023

Marktgemeinde Gars am Kamp

NVA Ergebnis- und Finanzierungsvoranschlag Detailnachweis

	MVAG	VC	QU	Ergebnisvoranschlag			Finanzierungsvoranschlag			
				EH	FH	VA 2023 inkl. NVA	VA 2023	1. NVA	VA 2023 inkl. NVA	VA 2023
Investive Gebarung										
SU 33								0,00	0,00	0,00
SU 34								0,00	0,00	0,00
SA2								0,00	0,00	0,00
SA3								-54 000,00	-54 000,00	0,00
Finanzierungstätigkeit										
SU 35								0,00	0,00	0,00
SU 36								0,00	0,00	0,00
SA4								0,00	0,00	0,00
SA5								-54 000,00	-54 000,00	0,00
24 Vorschulische Erziehung										
240 Kindergärten										
240000 Kindergärten										
Operative Gebarung										
2/240000+829000	Ersätze f.Beförderung Eltern	2116	3116	18	4 600,00	4 600,00	0,00	4 600,00	4 600,00	0,00
SU 21 / 31	Summe Erträge / Einzahlungen operative Gebarung				4 600,00	4 600,00	0,00	4 600,00	4 600,00	0,00
1/240000-620000	Transportkosten allg.	2222	3222	24	17 000,00	17 000,00	0,00	17 000,00	17 000,00	0,00
1/240000-680000	Planmäßige Abschreibung	2226			26 700,00	26 700,00	0,00	0,00	0,00	0,00
1/240000-720000	Verwaltungs- und Personalaufwand für KIGA	2225	3225	24	44 600,00	44 600,00	0,00	44 600,00	44 600,00	0,00
SU 22 / 32	Summe Aufwendungen / Auszahlungen operative Gebarung				88 300,00	88 300,00	0,00	61 600,00	61 600,00	0,00
SA 0 / SA 1	(0) Nettoergebnis (21 - 22) / (1) Geldfluss operative Gebarung (31 - 32)				-83 700,00	-83 700,00	0,00	-57 000,00	-57 000,00	0,00
SU 23	Summe Haushaltsrücklagen				0,00	0,00	0,00	0,00	0,00	0,00
SA00	Nettoergebnis nach Zuw./Entn. Haushaltsrücklagen (Saldo 0 +/- SU23)				-83 700,00	-83 700,00	0,00			
Investive Gebarung										
SU 33	Summe Einzahlungen investive Gebarung							0,00	0,00	0,00
SU 34	Summe Auszahlungen investive Gebarung							0,00	0,00	0,00
SA2	Saldo (2) Geldfluss aus der Investiven Gebarung (33 - 34)							0,00	0,00	0,00
SA3	Saldo (3) Nettofinanzierungssaldo (Saldo 1 + Saldo 2)							-57 000,00	-57 000,00	0,00
Finanzierungstätigkeit										
SU 35	Summe Einzahlungen aus der Finanzierungstätigkeit							0,00	0,00	0,00
SU 36	Summe Auszahlungen aus der Finanzierungstätigkeit							0,00	0,00	0,00
SA4	Saldo (4) Geldfluss aus der Finanzierungstätigkeit (35 - 36)							0,00	0,00	0,00
SA5	Saldo (5) Geldfluss aus der voranschlagswirksamen Gebarung (Saldo 3 + Saldo 4)							-57 000,00	-57 000,00	0,00

1. Nachtragsvoranschlag 2023

Marktgemeinde Gars am Kamp

NVA Ergebnis- und Finanzierungsvoranschlag Detailnachweis

		MVAG		VC QU	Ergebnisvoranschlag		Finanzierungsvoranschlag			
		EH	FH		VA 2023 inkl. NVA	VA 2023	1. NVA	VA 2023 inkl. NVA	VA 2023	1. NVA
240100	Kindergarten Rainharterstraße									
Operative Gebarung										
2/240100+810000	Elternbeitrag	2114	3114	13	8 600,00	8 600,00	0,00	8 600,00	8 600,00	0,00
2/240100+810100	Beiträge Nachmittagsbetreuung	2114	3114	13	8 900,00	8 900,00	0,00	8 900,00	8 900,00	0,00
2/240100+817000	Erträge aus der Auflösung von sonstigen Rückstellungen	2117			0,00	0,00	0,00	0,00	0,00	0,00
2/240100+860000	AMS (Altersteilzeit)	2121	3121	15	4 400,00	4 400,00	0,00	4 400,00	4 400,00	0,00
2/240100+861100	Förderung Schul- und Kindergartenfonds	2121	3121	15	0,00	0,00	0,00	0,00	0,00	0,00
SU 21 / 31	Summe Erträge / Einzahlungen operative Gebarung				21 900,00	21 900,00	0,00	21 900,00	21 900,00	0,00
1/240100-400000	Anschaffungen geringwertige Wirtschaftsgüter bis € 800 netto	2221	3221	23	800,00	800,00	0,00	800,00	800,00	0,00
1/240100-451000	Beheizung	2221	3221	23	10 000,00	10 000,00	0,00	10 000,00	10 000,00	0,00
1/240100-454000	Reinigungsmittel	2221	3221	23	600,00	600,00	0,00	600,00	600,00	0,00
1/240100-456000	Bürobedarf, Drucksorten	2221	3221	23	500,00	500,00	0,00	500,00	500,00	0,00
1/240100-458000	Mittel zur ärztlichen Betreuung und Gesundheitsvorsorge	2221	3221	23	200,00	200,00	0,00	200,00	200,00	0,00
1/240100-459000	Bastelmaterial	2221	3221	23	8 600,00	8 600,00	0,00	8 600,00	8 600,00	0,00
1/240100-511000	Bezüge VB	2211	3211	20	102 200,00	100 200,00	2 000,00	102 200,00	100 200,00	2 000,00
1/240100-566000	Dienstjubiläum	2212	3212	20	0,00	0,00	0,00	0,00	0,00	0,00
1/240100-580000	DGBT Ausgl.fonds FB	2212	3212	20	4 100,00	4 000,00	100,00	4 100,00	4 000,00	100,00
1/240100-582000	DGBT SV	2212	3212	20	23 300,00	22 900,00	400,00	23 300,00	22 900,00	400,00
1/240100-588000	KommSt. Bedienstete	2212	3212	20	3 200,00	3 100,00	100,00	3 200,00	3 100,00	100,00
1/240100-591000	Dotierung von Rückstellungen für Abfertigungen	2214			2 400,00	2 400,00	0,00	0,00	0,00	0,00
1/240100-592000	Dotierung von Rückstellungen für Jubiläumszuwendungen	2214			2 200,00	2 200,00	0,00	0,00	0,00	0,00
1/240100-600000	Strom	2222	3222	24	4 500,00	4 500,00	0,00	4 500,00	4 500,00	0,00
1/240100-614000	Instandhaltung	2224	3224	24	1 500,00	1 500,00	0,00	1 500,00	1 500,00	0,00
1/240100-631000	Telefon	2222	3222	24	500,00	500,00	0,00	500,00	500,00	0,00
1/240100-670000	Versicherungen	2222	3222	24	2 500,00	2 500,00	0,00	2 500,00	2 500,00	0,00
1/240100-680000	Planmäßige Abschreibung	2226			100,00	100,00	0,00	0,00	0,00	0,00
1/240100-710000	öfft. Abgaben HUG, AVH	2225	3225	24	4 000,00	4 000,00	0,00	4 000,00	4 000,00	0,00
1/240100-723000	Repräsentation - Gutscheine	2225	3225	24	400,00	400,00	0,00	400,00	400,00	0,00
1/240100-728000	GIS-Gebühren	2225	3225	24	100,00	100,00	0,00	100,00	100,00	0,00
1/240100-728100	Schulung Bedienstete	2225	3225	24	0,00	0,00	0,00	0,00	0,00	0,00
1/240100-728500	Vergütung Eigenleistung Gemeindebauhof	2225	3225	24	7 000,00	7 000,00	0,00	7 000,00	7 000,00	0,00
SU 22 / 32	Summe Aufwendungen / Auszahlungen operative Gebarung				178 700,00	176 100,00	2 600,00	174 000,00	171 400,00	2 600,00
SA 0 / SA 1	(0) Nettoergebnis (21 - 22) / (1) Geldfluss operative Gebarung (31 - 32)				-156 800,00	-154 200,00	-2 600,00	-152 100,00	-149 500,00	-2 600,00
SU 23	Summe Haushaltsrücklagen				0,00	0,00	0,00	0,00	0,00	0,00

1. Nachtragsvoranschlag 2023

Marktgemeinde Gars am Kamp

NVA Ergebnis- und Finanzierungsvoranschlag Detailnachweis

		MVAG		VC QU	Ergebnisvoranschlag			Finanzierungsvoranschlag		
		EH	FH		VA 2023 inkl. NVA	VA 2023	1. NVA	VA 2023 inkl. NVA	VA 2023	1. NVA
SA00	Nettoergebnis nach Zuw./Entn. Haushaltsrücklagen (Saldo 0 +/- SU23)				-156 800,00	-154 200,00	-2 600,00			
Investive Gebarung										
SU 33	Summe Einzahlungen investive Gebarung							0,00	0,00	0,00
1/240100-042000	Anschaffungen geringwertige Wirtschaftsgüter über € 800 netto	3415	2	41	0,00	0,00	0,00	1 000,00	1 000,00	0,00
SU 34	Summe Auszahlungen investive Gebarung							1 000,00	1 000,00	0,00
SA2	Saldo (2) Geldfluss aus der Investiven Gebarung (33 – 34)							-1 000,00	-1 000,00	0,00
SA3	Saldo (3) Nettofinanzierungssaldo (Saldo 1 + Saldo 2)							-153 100,00	-150 500,00	-2 600,00
Finanzierungstätigkeit										
SU 35	Summe Einzahlungen aus der Finanzierungstätigkeit							0,00	0,00	0,00
SU 36	Summe Auszahlungen aus der Finanzierungstätigkeit							0,00	0,00	0,00
SA4	Saldo (4) Geldfluss aus der Finanzierungstätigkeit (35 – 36)							0,00	0,00	0,00
SA5	Saldo (5) Geldfluss aus der voranschlagswirksamen Gebarung (Saldo 3 + Saldo 4)							-153 100,00	-150 500,00	-2 600,00
240200	Kindergarten Spitalgasse									
Operative Gebarung										
2/240200+810000	Elternbeitrag	2114	3114	13	8 400,00	8 400,00	0,00	8 400,00	8 400,00	0,00
2/240200+810100	Beiträge Nachmittagsbetreuung	2114	3114	13	4 100,00	4 100,00	0,00	4 100,00	4 100,00	0,00
2/240200+817000	Erträge aus der Auflösung von sonstigen Rückstellungen	2117			0,00	0,00	0,00	0,00	0,00	0,00
2/240200+861000	Zinszuschuß Darlehen KIGA Spitalgas	2121	3121	15	0,00	0,00	0,00	0,00	0,00	0,00
2/240200+861100	Förderung Schul- und Kindergartenfonds	2121	3121	15	0,00	0,00	0,00	0,00	0,00	0,00
SU 21 / 31	Summe Erträge / Einzahlungen operative Gebarung				12 500,00	12 500,00	0,00	12 500,00	12 500,00	0,00
1/240200-400000	Anschaffungen geringwertiger Wirtschaftsgüter bis € 800 netto	2221	3221	23	800,00	800,00	0,00	800,00	800,00	0,00
1/240200-451000	Beheizung	2221	3221	23	5 800,00	5 800,00	0,00	5 800,00	5 800,00	0,00
1/240200-454000	Reinigungsmittel	2221	3221	23	500,00	500,00	0,00	500,00	500,00	0,00
1/240200-456000	Bürobedarf, Drucksorten	2221	3221	23	300,00	300,00	0,00	300,00	300,00	0,00
1/240200-458000	Mittel zur ärztlichen Betreuung und Gesundheitsvorsorge	2221	3221	23	200,00	200,00	0,00	200,00	200,00	0,00
1/240200-459000	Bastelmaterial	2221	3221	23	8 400,00	8 400,00	0,00	8 400,00	8 400,00	0,00
1/240200-511000	Bezüge VB	2211	3211	20	95 000,00	93 100,00	1 900,00	95 000,00	93 100,00	1 900,00
1/240200-566000	Dienstjubiläum	2212	3212	20	0,00	0,00	0,00	0,00	0,00	0,00
1/240200-580000	DGBT Ausgl.fonds FB	2212	3212	20	3 800,00	3 700,00	100,00	3 800,00	3 700,00	100,00
1/240200-582000	DGBT SV	2212	3212	20	20 200,00	19 800,00	400,00	20 200,00	19 800,00	400,00
1/240200-588000	KommSt. Bedienstete	2212	3212	20	2 900,00	2 800,00	100,00	2 900,00	2 800,00	100,00
1/240200-591000	Dotierung von Rückstellungen für Abfertigungen	2214			2 000,00	2 000,00	0,00	0,00	0,00	0,00
1/240200-592000	Dotierung von Rückstellungen für Jubiläumszuwendungen	2214			1 900,00	1 900,00	0,00	0,00	0,00	0,00

1. Nachtragsvoranschlag 2023

Marktgemeinde Gars am Kamp

NVA Ergebnis- und Finanzierungsvoranschlag Detailnachweis

		MVAG		VC QU	Ergebnisvoranschlag			Finanzierungsvoranschlag		
		EH	FH		VA 2023 inkl. NVA	VA 2023	1. NVA	VA 2023 inkl. NVA	VA 2023	1. NVA
1/240200-600000	Strom	2222	3222	24	4 500,00	4 500,00	0,00	4 500,00	4 500,00	0,00
1/240200-614000	Instandhaltung	2224	3224	24	1 500,00	1 500,00	0,00	1 500,00	1 500,00	0,00
1/240200-631000	Telefon	2222	3222	24	300,00	300,00	0,00	300,00	300,00	0,00
1/240200-670000	Versicherungen	2222	3222	24	1 000,00	200,00	800,00	1 000,00	200,00	800,00
1/240200-680000	Planmäßige Abschreibung	2226			200,00	200,00	0,00	0,00	0,00	0,00
1/240200-710000	öffentl. Abgaben HUG, AVH	2225	3225	24	2 400,00	2 400,00	0,00	2 400,00	2 400,00	0,00
1/240200-723000	Repräsentation - Gutscheine	2225	3225	24	400,00	400,00	0,00	400,00	400,00	0,00
1/240200-728000	GIS-Gebühren	2225	3225	24	100,00	100,00	0,00	100,00	100,00	0,00
1/240200-728500	Vergütung Eigenleistung Gemeindebauhof	2225	3225	24	7 000,00	7 000,00	0,00	7 000,00	7 000,00	0,00
SU 22 / 32	Summe Aufwendungen / Auszahlungen operative Gebarung				159 200,00	155 900,00	3 300,00	155 100,00	151 800,00	3 300,00
SA 0 / SA 1	(0) Nettoergebnis (21 - 22) / (1) Geldfluss operative Gebarung (31 - 32)				-146 700,00	-143 400,00	-3 300,00	-142 600,00	-139 300,00	-3 300,00
SU 23	Summe Haushaltsrücklagen				0,00	0,00	0,00	0,00	0,00	0,00
SA00	Nettoergebnis nach Zuw./Entn. Haushaltsrücklagen (Saldo 0 +/- SU23)				-146 700,00	-143 400,00	-3 300,00			
Investive Gebarung										
SU 33	Summe Einzahlungen investive Gebarung							0,00	0,00	0,00
1/240200-042000	Anschaffungen		3415	2 41	0,00	0,00	0,00	1 000,00	1 000,00	0,00
SU 34	Summe Auszahlungen investive Gebarung							1 000,00	1 000,00	0,00
SA2	Saldo (2) Geldfluss aus der Investiven Gebarung (33 - 34)							-1 000,00	-1 000,00	0,00
SA3	Saldo (3) Nettofinanzierungssaldo (Saldo 1 + Saldo 2)							-143 600,00	-140 300,00	-3 300,00
Finanzierungstätigkeit										
SU 35	Summe Einzahlungen aus der Finanzierungstätigkeit							0,00	0,00	0,00
SU 36	Summe Auszahlungen aus der Finanzierungstätigkeit							0,00	0,00	0,00
SA4	Saldo (4) Geldfluss aus der Finanzierungstätigkeit (35 - 36)							0,00	0,00	0,00
SA5	Saldo (5) Geldfluss aus der voranschlagswirksamen Gebarung (Saldo 3 + Saldo 4)							-143 600,00	-140 300,00	-3 300,00
25	Außerschulische Jugendberziehung									
259	Sonstige Einrichtungen und Maßnahmen									
259000	Jugendförderung									
Operative Gebarung										
2/259000+811000	Heizkostensätze Pfadinder	2115	3115	14	100,00	100,00	0,00	100,00	100,00	0,00
SU 21 / 31	Summe Erträge / Einzahlungen operative Gebarung				100,00	100,00	0,00	100,00	100,00	0,00
1/259000-710000	Jugendzentren - öfftl. Abgaben	2225	3225	24	800,00	800,00	0,00	800,00	800,00	0,00
1/259000-720000	Kindergruppe "Sonnenschein" Instand	2225	3225	24	500,00	500,00	0,00	500,00	500,00	0,00
1/259000-728500	Vergütung Eigenleistung Gemeindebauhof	2225	3225	24	2 000,00	2 000,00	0,00	2 000,00	2 000,00	0,00
1/259000-729000	allg. Jugendförderung	2225	3225	24	500,00	500,00	0,00	500,00	500,00	0,00
1/259000-729100	Pfadfinderheim Gars (Beitrag Gemeinde)	2225	3225	24	2 400,00	2 400,00	0,00	2 400,00	2 400,00	0,00

1. Nachtragsvoranschlag 2023

NVA Ergebnis- und Finanzierungsvoranschlag Detailnachweis

Marktgemeinde Gars am Kamp

		MVAG		VC QU	Ergebnisvoranschlag			Finanzierungsvoranschlag		
		EH	FH		VA 2023 inkl. NVA	VA 2023	1. NVA	VA 2023 inkl. NVA	VA 2023	1. NVA
1/259000-757000	Ferienspiel	2234	3234	27	300,00	300,00	0,00	300,00	300,00	0,00
1/259000-777000	Subvention Jugendvereine	2234		44	2 000,00	2 000,00	0,00	0,00	0,00	0,00
1/259000-777100	Kindergruppe "Sonnenschein" Beitrag	2234		44	50 000,00	50 000,00	0,00	0,00	0,00	0,00
SU 22 / 32	Summe Aufwendungen / Auszahlungen operative Gebarung				58 500,00	58 500,00	0,00	6 500,00	6 500,00	0,00
SA 0 / SA 1	(0) Nettoergebnis (21 - 22) / (1) Geldfluss operative Gebarung (31 - 32)				-58 400,00	-58 400,00	0,00	-6 400,00	-6 400,00	0,00
SU 23	Summe Haushaltsrücklagen				0,00	0,00	0,00	0,00	0,00	0,00
SA00	Nettoergebnis nach Zuw./Entn. Haushaltsrücklagen (Saldo 0 +/- SU23)				-58 400,00	-58 400,00	0,00			
Investive Gebarung										
SU 33	Summe Einzahlungen investive Gebarung							0,00	0,00	0,00
1/259000-777000	Subvention Jugendvereine		3434	44	0,00	0,00	0,00	2 000,00	2 000,00	0,00
1/259000-777100	Kindergruppe "Sonnenschein" Beitrag		3434	44	0,00	0,00	0,00	50 000,00	50 000,00	0,00
SU 34	Summe Auszahlungen investive Gebarung							52 000,00	52 000,00	0,00
SA2	Saldo (2) Geldfluss aus der Investiven Gebarung (33 - 34)							-52 000,00	-52 000,00	0,00
SA3	Saldo (3) Nettofinanzierungssaldo (Saldo 1 + Saldo 2)							-58 400,00	-58 400,00	0,00
Finanzierungstätigkeit										
SU 35	Summe Einzahlungen aus der Finanzierungstätigkeit							0,00	0,00	0,00
SU 36	Summe Auszahlungen aus der Finanzierungstätigkeit							0,00	0,00	0,00
SA4	Saldo (4) Geldfluss aus der Finanzierungstätigkeit (35 - 36)							0,00	0,00	0,00
SA5	Saldo (5) Geldfluss aus der voranschlagswirksamen Gebarung (Saldo 3 + Saldo 4)							-58 400,00	-58 400,00	0,00
26 Sport und außerschulische Leibeserziehung										
261 Sportausbildungsstätten										
261000 Sportausbildungsstätten										
Operative Gebarung										
SU 21 / 31	Summe Erträge / Einzahlungen operative Gebarung				0,00	0,00	0,00	0,00	0,00	0,00
1/261000-680000	Planmäßige Abschreibung	2226			14 200,00	14 200,00	0,00	0,00	0,00	0,00
SU 22 / 32	Summe Aufwendungen / Auszahlungen operative Gebarung				14 200,00	14 200,00	0,00	0,00	0,00	0,00
SA 0 / SA 1	(0) Nettoergebnis (21 - 22) / (1) Geldfluss operative Gebarung (31 - 32)				-14 200,00	-14 200,00	0,00	0,00	0,00	0,00
SU 23	Summe Haushaltsrücklagen				0,00	0,00	0,00	0,00	0,00	0,00
SA00	Nettoergebnis nach Zuw./Entn. Haushaltsrücklagen (Saldo 0 +/- SU23)				-14 200,00	-14 200,00	0,00			
Investive Gebarung										
SU 33	Summe Einzahlungen investive Gebarung							0,00	0,00	0,00
SU 34	Summe Auszahlungen investive Gebarung							0,00	0,00	0,00
SA2	Saldo (2) Geldfluss aus der Investiven Gebarung (33 - 34)							0,00	0,00	0,00
SA3	Saldo (3) Nettofinanzierungssaldo (Saldo 1 + Saldo 2)							0,00	0,00	0,00
Finanzierungstätigkeit										
SU 35	Summe Einzahlungen aus der Finanzierungstätigkeit							0,00	0,00	0,00

1. Nachtragsvoranschlag 2023

Marktgemeinde Gars am Kamp

NVA Ergebnis- und Finanzierungsvoranschlag Detailnachweis

		MVAG VC QU			Ergebnisvoranschlag			Finanzierungsvoranschlag		
		EH	FH		VA 2023 inkl. NVA	VA 2023	1. NVA	VA 2023 inkl. NVA	VA 2023	1. NVA
SU 36	Summe Auszahlungen aus der Finanzierungstätigkeit							0,00	0,00	0,00
SA4	Saldo (4) Geldfluss aus der Finanzierungstätigkeit (35 – 36)							0,00	0,00	0,00
SA5	Saldo (5) Geldfluss aus der voranschlagswirksamen Gebarung (Saldo 3 + Saldo 4)							0,00	0,00	0,00
262	Sportplätze									
262000	Fußballplätze									
Operative Gebarung										
SU 21 / 31	Summe Erträge / Einzahlungen operative Gebarung				0,00	0,00	0,00	0,00	0,00	0,00
1/262000-451000	Heizkosten	2221	3221	23	700,00	700,00	0,00	700,00	700,00	0,00
1/262000-618000	Instandhaltung allg.	2224	3224	24	1 500,00	1 500,00	0,00	1 500,00	1 500,00	0,00
1/262000-670000	Versicherungen	2222	3222	24	5 000,00	5 000,00	0,00	5 000,00	5 000,00	0,00
1/262000-680000	Planmäßige Abschreibung	2226			8 700,00	8 700,00	0,00	0,00	0,00	0,00
1/262000-710000	öfftl. Abgaben HUG, Pacht	2225	3225	24	6 000,00	6 000,00	0,00	6 000,00	6 000,00	0,00
1/262000-728500	Vergütung Eigenleistung Gemeindebauhof	2225	3225	24	4 000,00	4 000,00	0,00	4 000,00	4 000,00	0,00
1/262000-757000	Subvention	2234	3234	27	3 500,00	3 500,00	0,00	3 500,00	3 500,00	0,00
SU 22 / 32	Summe Aufwendungen / Auszahlungen operative Gebarung				29 400,00	29 400,00	0,00	20 700,00	20 700,00	0,00
SA 0 / SA 1	(0) Nettoergebnis (21 - 22) / (1) Geldfluss operative Gebarung (31 – 32)				-29 400,00	-29 400,00	0,00	-20 700,00	-20 700,00	0,00
SU 23	Summe Haushaltsrücklagen				0,00	0,00	0,00	0,00	0,00	0,00
SA00	Nettoergebnis nach Zuw./Entn. Haushaltsrücklagen (Saldo 0 +/- SU23)				-29 400,00	-29 400,00	0,00			
Investive Gebarung										
SU 33	Summe Einzahlungen investive Gebarung							0,00	0,00	0,00
SU 34	Summe Auszahlungen investive Gebarung							0,00	0,00	0,00
SA2	Saldo (2) Geldfluss aus der Investiven Gebarung (33 – 34)							0,00	0,00	0,00
SA3	Saldo (3) Nettofinanzierungssaldo (Saldo 1 + Saldo 2)							-20 700,00	-20 700,00	0,00
Finanzierungstätigkeit										
SU 35	Summe Einzahlungen aus der Finanzierungstätigkeit							0,00	0,00	0,00
SU 36	Summe Auszahlungen aus der Finanzierungstätigkeit							0,00	0,00	0,00
SA4	Saldo (4) Geldfluss aus der Finanzierungstätigkeit (35 – 36)							0,00	0,00	0,00
SA5	Saldo (5) Geldfluss aus der voranschlagswirksamen Gebarung (Saldo 3 + Saldo 4)							-20 700,00	-20 700,00	0,00
264	Eislaufplätze und –hallen									
264000	Kunsteislaufplatz									
Operative Gebarung										
2/264000+867000	Transfers von privaten Organisationen ohne Erwerbszweck	2124	3124	16	0,00	0,00	0,00	0,00	0,00	0,00
SU 21 / 31	Summe Erträge / Einzahlungen operative Gebarung				0,00	0,00	0,00	0,00	0,00	0,00
1/264000-451000	Beheizung	2221	3221	23	2 100,00	2 100,00	0,00	2 100,00	2 100,00	0,00

1. Nachtragsvoranschlag 2023

Marktgemeinde Gars am Kamp

NVA Ergebnis- und Finanzierungsvoranschlag Detailnachweis

		MVAG		VC QU	Ergebnisvoranschlag			Finanzierungsvoranschlag		
		EH	FH		VA 2023 inkl. NVA	VA 2023	1. NVA	VA 2023 inkl. NVA	VA 2023	1. NVA
1/264000-618000	Instandhaltung Eislaufplatz	2224	3224	24	2 000,00	2 000,00	0,00	2 000,00	2 000,00	0,00
1/264000-670000	Versicherungen	2222	3222	24	1 500,00	1 500,00	0,00	1 500,00	1 500,00	0,00
1/264000-680000	Planmäßige Abschreibung	2226			15 900,00	15 900,00	0,00	0,00	0,00	0,00
1/264000-726000	Beitrag	2225	3225	24	3 800,00	3 800,00	0,00	3 800,00	3 800,00	0,00
1/264000-728500	Vergütung Eigenleistung Gemeindebauhof	2225	3225	24	7 000,00	7 000,00	0,00	7 000,00	7 000,00	0,00
1/264000-757000	Subvention div. Eisvereine	2234	3234	27	400,00	400,00	0,00	400,00	400,00	0,00
SU 22 / 32	Summe Aufwendungen / Auszahlungen operative Gebarung				32 700,00	32 700,00	0,00	16 800,00	16 800,00	0,00
SA 0 / SA 1	(0) Nettoergebnis (21 - 22) / (1) Geldfluss operative Gebarung (31 - 32)				-32 700,00	-32 700,00	0,00	-16 800,00	-16 800,00	0,00
SU 23	Summe Haushaltsrücklagen				0,00	0,00	0,00	0,00	0,00	0,00
SA00	Nettoergebnis nach Zuw./Entn. Haushaltsrücklagen (Saldo 0 +/- SU23)				-32 700,00	-32 700,00	0,00			
Investive Gebarung										
SU 33	Summe Einzahlungen investive Gebarung							0,00	0,00	0,00
SU 34	Summe Auszahlungen investive Gebarung							0,00	0,00	0,00
SA2	Saldo (2) Geldfluss aus der Investiven Gebarung (33 - 34)							0,00	0,00	0,00
SA3	Saldo (3) Nettofinanzierungssaldo (Saldo 1 + Saldo 2)							-16 800,00	-16 800,00	0,00
Finanzierungstätigkeit										
SU 35	Summe Einzahlungen aus der Finanzierungstätigkeit							0,00	0,00	0,00
SU 36	Summe Auszahlungen aus der Finanzierungstätigkeit							0,00	0,00	0,00
SA4	Saldo (4) Geldfluss aus der Finanzierungstätigkeit (35 - 36)							0,00	0,00	0,00
SA5	Saldo (5) Geldfluss aus der voranschlagswirksamen Gebarung (Saldo 3 + Saldo 4)							-16 800,00	-16 800,00	0,00
265	Tennisplätze und -hallen									
265000	Tennisplätze									
Operative Gebarung										
SU 21 / 31	Summe Erträge / Einzahlungen operative Gebarung				0,00	0,00	0,00	0,00	0,00	0,00
1/265000-618000	Instandhaltung Tennis	2224	3224	24	1 000,00	1 000,00	0,00	1 000,00	1 000,00	0,00
1/265000-710000	öfft. Abgaben	2225	3225	24	200,00	200,00	0,00	200,00	200,00	0,00
1/265000-728500	Vergütung Eigenleistung Gemeindebauhof	2225	3225	24	1 000,00	1 000,00	0,00	1 000,00	1 000,00	0,00
1/265000-757000	Subvention Tennisverein	2234	3234	27	1 000,00	1 000,00	0,00	1 000,00	1 000,00	0,00
SU 22 / 32	Summe Aufwendungen / Auszahlungen operative Gebarung				3 200,00	3 200,00	0,00	3 200,00	3 200,00	0,00
SA 0 / SA 1	(0) Nettoergebnis (21 - 22) / (1) Geldfluss operative Gebarung (31 - 32)				-3 200,00	-3 200,00	0,00	-3 200,00	-3 200,00	0,00
SU 23	Summe Haushaltsrücklagen				0,00	0,00	0,00	0,00	0,00	0,00
SA00	Nettoergebnis nach Zuw./Entn. Haushaltsrücklagen (Saldo 0 +/- SU23)				-3 200,00	-3 200,00	0,00			
Investive Gebarung										
SU 33	Summe Einzahlungen investive Gebarung							0,00	0,00	0,00
SU 34	Summe Auszahlungen investive Gebarung							0,00	0,00	0,00

1. Nachtragsvoranschlag 2023

Marktgemeinde Gars am Kamp

NVA Ergebnis- und Finanzierungsvoranschlag Detailnachweis

		MVAG		VC QU	Ergebnisvoranschlag			Finanzierungsvoranschlag		
		EH	FH		VA 2023 inkl. NVA	VA 2023	1. NVA	VA 2023 inkl. NVA	VA 2023	1. NVA
SA2	Saldo (2) Geldfluss aus der Investiven Gebarung (33 – 34)							0,00	0,00	0,00
SA3	Saldo (3) Nettofinanzierungssaldo (Saldo 1 + Saldo 2)							-3 200,00	-3 200,00	0,00
Finanzierungstätigkeit										
SU 35	Summe Einzahlungen aus der Finanzierungstätigkeit							0,00	0,00	0,00
SU 36	Summe Auszahlungen aus der Finanzierungstätigkeit							0,00	0,00	0,00
SA4	Saldo (4) Geldfluss aus der Finanzierungstätigkeit (35 – 36)							0,00	0,00	0,00
SA5	Saldo (5) Geldfluss aus der voranschlagswirksamen Gebarung (Saldo 3 + Saldo 4)							-3 200,00	-3 200,00	0,00
265100	Tennishalle									
Operative Gebarung										
SU 21 / 31	Summe Erträge / Einzahlungen operative Gebarung				0,00	0,00	0,00	0,00	0,00	0,00
1/265100-600000	Energiebezüge (Strom und Gas) für Tennishalle (Waldzeile 698)	2222	3222	24	3 000,00	3 000,00	0,00	3 000,00	3 000,00	0,00
1/265100-700000	Mietzins Tennishalle (Garser Kommunal GmbH)	2223	3223	24	26 400,00	26 400,00	0,00	26 400,00	26 400,00	0,00
1/265100-710000	öfft. Abgaben	2225	3225	24	0,00	0,00	0,00	0,00	0,00	0,00
SU 22 / 32	Summe Aufwendungen / Auszahlungen operative Gebarung				29 400,00	29 400,00	0,00	29 400,00	29 400,00	0,00
SA 0 / SA 1	(0) Nettoergebnis (21 - 22) / (1) Geldfluss operative Gebarung (31 – 32)				-29 400,00	-29 400,00	0,00	-29 400,00	-29 400,00	0,00
SU 23	Summe Haushaltsrücklagen				0,00	0,00	0,00	0,00	0,00	0,00
SA00	Nettoergebnis nach Zuw./Entn. Haushaltsrücklagen (Saldo 0 +/- SU23)				-29 400,00	-29 400,00	0,00			
Investive Gebarung										
SU 33	Summe Einzahlungen investive Gebarung							0,00	0,00	0,00
SU 34	Summe Auszahlungen investive Gebarung							0,00	0,00	0,00
SA2	Saldo (2) Geldfluss aus der Investiven Gebarung (33 – 34)							0,00	0,00	0,00
SA3	Saldo (3) Nettofinanzierungssaldo (Saldo 1 + Saldo 2)							-29 400,00	-29 400,00	0,00
Finanzierungstätigkeit										
SU 35	Summe Einzahlungen aus der Finanzierungstätigkeit							0,00	0,00	0,00
SU 36	Summe Auszahlungen aus der Finanzierungstätigkeit							0,00	0,00	0,00
SA4	Saldo (4) Geldfluss aus der Finanzierungstätigkeit (35 – 36)							0,00	0,00	0,00
SA5	Saldo (5) Geldfluss aus der voranschlagswirksamen Gebarung (Saldo 3 + Saldo 4)							-29 400,00	-29 400,00	0,00
269	Sonstige Einrichtungen und Maßnahmen									
269000	Allg. Sportförderung									
Operative Gebarung										
2/269000+811000	Mieten/Pachte (Beachvolleyball, Tennis, Fussball etc.)	2115	3115	14	100,00	100,00	0,00	100,00	100,00	0,00
SU 21 / 31	Summe Erträge / Einzahlungen operative Gebarung				100,00	100,00	0,00	100,00	100,00	0,00
1/269000-728000	Sportförderung Werbung	2225	3225	24	2 500,00	2 500,00	0,00	2 500,00	2 500,00	0,00

1. Nachtragsvoranschlag 2023

Marktgemeinde Gars am Kamp

NVA Ergebnis- und Finanzierungsvoranschlag Detailnachweis

		MVAG		VC QU	Ergebnisvoranschlag			Finanzierungsvoranschlag		
		EH	FH		VA 2023 inkl. NVA	VA 2023	1. NVA	VA 2023 inkl. NVA	VA 2023	1. NVA
1/269000-757000	Subvention Sportvereine	2234	3234	27	2 500,00	2 500,00	0,00	2 500,00	2 500,00	0,00
SU 22 / 32	Summe Aufwendungen / Auszahlungen operative Gebarung				5 000,00	5 000,00	0,00	5 000,00	5 000,00	0,00
SA 0 / SA 1	(0) Nettoergebnis (21 - 22) / (1) Geldfluss operative Gebarung (31 - 32)				-4 900,00	-4 900,00	0,00	-4 900,00	-4 900,00	0,00
SU 23	Summe Haushaltsrücklagen				0,00	0,00	0,00	0,00	0,00	0,00
SA00	Nettoergebnis nach Zuw./Entn. Haushaltsrücklagen (Saldo 0 +/- SU23)				-4 900,00	-4 900,00	0,00			
Investive Gebarung										
SU 33	Summe Einzahlungen investive Gebarung							0,00	0,00	0,00
SU 34	Summe Auszahlungen investive Gebarung							0,00	0,00	0,00
SA2	Saldo (2) Geldfluss aus der Investiven Gebarung (33 - 34)							0,00	0,00	0,00
SA3	Saldo (3) Nettofinanzierungssaldo (Saldo 1 + Saldo 2)							-4 900,00	-4 900,00	0,00
Finanzierungstätigkeit										
SU 35	Summe Einzahlungen aus der Finanzierungstätigkeit							0,00	0,00	0,00
SU 36	Summe Auszahlungen aus der Finanzierungstätigkeit							0,00	0,00	0,00
SA4	Saldo (4) Geldfluss aus der Finanzierungstätigkeit (35 - 36)							0,00	0,00	0,00
SA5	Saldo (5) Geldfluss aus der voranschlagswirksamen Gebarung (Saldo 3 + Saldo 4)							-4 900,00	-4 900,00	0,00
27 Erwachsenenbildung										
273 Volksbüchereien										
273000 Gemeindebücherei										
Operative Gebarung										
2/273000+810000	Leihgebühren Bücherei	2114	3114	13	2 500,00	2 500,00	0,00	2 500,00	2 500,00	0,00
SU 21 / 31	Summe Erträge / Einzahlungen operative Gebarung				2 500,00	2 500,00	0,00	2 500,00	2 500,00	0,00
1/273000-451000	Bücherei Beheizung (Räumlichkeiten Hauptplatz 83)	2221	3221	23	3 500,00	3 500,00	0,00	3 500,00	3 500,00	0,00
1/273000-457000	Büchereinkauf	2221	3221	23	3 500,00	3 500,00	0,00	3 500,00	3 500,00	0,00
1/273000-520000	Personalaufwand Aushilfen	2211	3211	20	2 400,00	2 300,00	100,00	2 400,00	2 300,00	100,00
1/273000-582000	sonst. DGBTG	2212	3212	20	100,00	100,00	0,00	100,00	100,00	0,00
1/273000-618000	Instandhaltung Bücherei	2224	3224	24	500,00	500,00	0,00	500,00	500,00	0,00
1/273000-670000	Versicherungen	2222	3222	24	200,00	0,00	200,00	200,00	0,00	200,00
1/273000-723000	Weihnachtsgutscheine	2225	3225	24	200,00	200,00	0,00	200,00	200,00	0,00
1/273000-725000	Bibliothekserfordernisse	2225	3225	24	500,00	500,00	0,00	500,00	500,00	0,00
1/273000-728500	Vergütung Eigenleistung Gemeindebauhof	2225	3225	24	3 000,00	3 000,00	0,00	3 000,00	3 000,00	0,00
SU 22 / 32	Summe Aufwendungen / Auszahlungen operative Gebarung				13 900,00	13 600,00	300,00	13 900,00	13 600,00	300,00
SA 0 / SA 1	(0) Nettoergebnis (21 - 22) / (1) Geldfluss operative Gebarung (31 - 32)				-11 400,00	-11 100,00	-300,00	-11 400,00	-11 100,00	-300,00
SU 23	Summe Haushaltsrücklagen				0,00	0,00	0,00	0,00	0,00	0,00
SA00	Nettoergebnis nach Zuw./Entn. Haushaltsrücklagen (Saldo 0 +/- SU23)				-11 400,00	-11 100,00	-300,00			

1. Nachtragsvoranschlag 2023

Marktgemeinde Gars am Kamp

NVA Ergebnis- und Finanzierungsvoranschlag Detailnachweis

	MVAG	VC QU	Ergebnisvoranschlag			Finanzierungsvoranschlag				
			EH	FH	VA 2023 inkl. NVA	VA 2023	1. NVA	VA 2023 inkl. NVA	VA 2023	1. NVA
Investive Gebarung										
SU 33							0,00	0,00	0,00	
SU 34							0,00	0,00	0,00	
SA2							0,00	0,00	0,00	
SA3							-11 400,00	-11 100,00	-300,00	
Finanzierungstätigkeit										
SU 35							0,00	0,00	0,00	
SU 36							0,00	0,00	0,00	
SA4							0,00	0,00	0,00	
SA5							-11 400,00	-11 100,00	-300,00	
28										
282										
282000										
Operative Gebarung										
SU 21 / 31							0,00	0,00	0,00	0,00
1/282000-768000							5 000,00	5 000,00	0,00	5 000,00
SU 22 / 32							5 000,00	5 000,00	0,00	5 000,00
SA 0 / SA 1							-5 000,00	-5 000,00	0,00	-5 000,00
SU 23							0,00	0,00	0,00	0,00
SA00							-5 000,00	-5 000,00	0,00	0,00
Investive Gebarung										
SU 33							0,00	0,00	0,00	0,00
SU 34							0,00	0,00	0,00	0,00
SA2							0,00	0,00	0,00	0,00
SA3							-5 000,00	-5 000,00	0,00	0,00
Finanzierungstätigkeit										
SU 35							0,00	0,00	0,00	0,00
SU 36							0,00	0,00	0,00	0,00
SA4							0,00	0,00	0,00	0,00
SA5							-5 000,00	-5 000,00	0,00	0,00

1. Nachtragsvoranschlag 2023

Marktgemeinde Gars am Kamp

NVA Ergebnis- und Finanzierungsvoranschlag Detailnachweis

	MVAG		VC QU	Ergebnisvoranschlag			Finanzierungsvoranschlag			
	EH	FH		VA 2023 inkl. NVA	VA 2023	1. NVA	VA 2023 inkl. NVA	VA 2023	1. NVA	
3 Kunst, Kultur und Kultus										
32	Musik und darstellende Kunst									
321	Einrichtungen der Musikpflege									
321000	Musikschulen und -vereine									
Operative Gebarung										
SU 21 / 31	Summe Erträge / Einzahlungen operative Gebarung			0,00	0,00	0,00	0,00	0,00	0,00	
1/321000-618000	Instandhaltung Musikschule	2224	3224	24	1 000,00	1 000,00	0,00	1 000,00	1 000,00	0,00
1/321000-700000	Betriebskosten Musikschule NMS Gars	2223	3223	24	8 500,00	8 500,00	0,00	8 500,00	8 500,00	0,00
1/321000-752000	Verbandsbeitrag Musikschule	2231	3231	26	84 300,00	92 600,00	-8 300,00	84 300,00	92 600,00	-8 300,00
1/321000-757000	Subvention Musikvereine	2234	3234	27	1 500,00	1 500,00	0,00	1 500,00	1 500,00	0,00
SU 22 / 32	Summe Aufwendungen / Auszahlungen operative Gebarung			95 300,00	103 600,00	-8 300,00	95 300,00	103 600,00	-8 300,00	
SA 0 / SA 1	(0) Nettoergebnis (21 - 22) / (1) Geldfluss operative Gebarung (31 – 32)			-95 300,00	-103 600,00	8 300,00	-95 300,00	-103 600,00	8 300,00	
SU 23	Summe Haushaltsrücklagen			0,00	0,00	0,00	0,00	0,00	0,00	
SA00	Nettoergebnis nach Zuw./Entn. Haushaltsrücklagen (Saldo 0 +/- SU23)			-95 300,00	-103 600,00	8 300,00				
Investive Gebarung										
SU 33	Summe Einzahlungen investive Gebarung						0,00	0,00	0,00	
SU 34	Summe Auszahlungen investive Gebarung						0,00	0,00	0,00	
SA2	Saldo (2) Geldfluss aus der Investiven Gebarung (33 – 34)						0,00	0,00	0,00	
SA3	Saldo (3) Nettofinanzierungssaldo (Saldo 1 + Saldo 2)						-95 300,00	-103 600,00	8 300,00	
Finanzierungstätigkeit										
SU 35	Summe Einzahlungen aus der Finanzierungstätigkeit						0,00	0,00	0,00	
SU 36	Summe Auszahlungen aus der Finanzierungstätigkeit						0,00	0,00	0,00	
SA4	Saldo (4) Geldfluss aus der Finanzierungstätigkeit (35 – 36)						0,00	0,00	0,00	
SA5	Saldo (5) Geldfluss aus der voranschlagswirksamen Gebarung (Saldo 3 + Saldo 4)						-95 300,00	-103 600,00	8 300,00	
36	Heimatpflege									
360	Heimatismuseen									
360000	Heimatismuseen									
Operative Gebarung										
2/360000+813000	Erträge aus der Auflösung von Investitionszuschüssen (Kapitaltransfers)	2127			300,00	300,00	0,00	0,00	0,00	0,00
2/360000+816100	Kostenersatz Verkauf Chronik Gars	2114	3114	13	100,00	100,00	0,00	100,00	100,00	0,00
SU 21 / 31	Summe Erträge / Einzahlungen operative Gebarung			400,00	400,00	0,00	100,00	100,00	0,00	
1/360000-451000	Beheizung div.Museen	2221	3221	23	13 500,00	13 500,00	0,00	13 500,00	13 500,00	0,00
1/360000-600000	Strom	2222	3222	24	9 000,00	9 000,00	0,00	9 000,00	9 000,00	0,00
1/360000-614000	Instandhaltung Museen	2224	3224	24	17 500,00	2 500,00	15 000,00	17 500,00	2 500,00	15 000,00

1. Nachtragsvoranschlag 2023

Marktgemeinde Gars am Kamp

NVA Ergebnis- und Finanzierungsvoranschlag Detailnachweis

		MVAG		VC QU	Ergebnisvoranschlag			Finanzierungsvoranschlag		
		EH	FH		VA 2023 inkl. NVA	VA 2023	1. NVA	VA 2023 inkl. NVA	VA 2023	1. NVA
1/360000-670000	Versicherungen	2222	3222	24	800,00	0,00	800,00	800,00	0,00	800,00
1/360000-680000	Planmäßige Abschreibung	2226			1 600,00	1 600,00	0,00	0,00	0,00	0,00
1/360000-710000	öffentl. Abgaben HUG, Versich.	2225	3225	24	900,00	900,00	0,00	900,00	900,00	0,00
1/360000-725000	Chronik, Archiv	2225	3225	24	500,00	500,00	0,00	500,00	500,00	0,00
1/360000-728500	Vergütung Eigenleistung Gemeindebauhof	2225	3225	24	6 000,00	6 000,00	0,00	6 000,00	6 000,00	0,00
1/360000-777000	Subvention Museumsvereine	2234		44	1 000,00	1 000,00	0,00	0,00	0,00	0,00
SU 22 / 32	Summe Aufwendungen / Auszahlungen operative Gebarung				50 800,00	35 000,00	15 800,00	48 200,00	32 400,00	15 800,00
SA 0 / SA 1	(0) Nettoergebnis (21 - 22) / (1) Geldfluss operative Gebarung (31 - 32)				-50 400,00	-34 600,00	-15 800,00	-48 100,00	-32 300,00	-15 800,00
SU 23	Summe Haushaltsrücklagen				0,00	0,00	0,00	0,00	0,00	0,00
SA00	Nettoergebnis nach Zuw./Entn. Haushaltsrücklagen (Saldo 0 +/- SU23)				-50 400,00	-34 600,00	-15 800,00			
Investive Gebarung										
SU 33	Summe Einzahlungen investive Gebarung							0,00	0,00	0,00
1/360000-010000	Fernwärmeanschluss 2020 / Adaptierung Heizungsanlage / Umbau Gebäude		3413	2 40	0,00	0,00	0,00	0,00	0,00	0,00
1/360000-777000	Subvention Museumsvereine		3434	44	0,00	0,00	0,00	1 000,00	1 000,00	0,00
SU 34	Summe Auszahlungen investive Gebarung							1 000,00	1 000,00	0,00
SA2	Saldo (2) Geldfluss aus der Investiven Gebarung (33 - 34)							-1 000,00	-1 000,00	0,00
SA3	Saldo (3) Nettofinanzierungssaldo (Saldo 1 + Saldo 2)							-49 100,00	-33 300,00	-15 800,00
Finanzierungstätigkeit										
SU 35	Summe Einzahlungen aus der Finanzierungstätigkeit							0,00	0,00	0,00
SU 36	Summe Auszahlungen aus der Finanzierungstätigkeit							0,00	0,00	0,00
SA4	Saldo (4) Geldfluss aus der Finanzierungstätigkeit (35 - 36)							0,00	0,00	0,00
SA5	Saldo (5) Geldfluss aus der voranschlagswirksamen Gebarung (Saldo 3 + Saldo 4)							-49 100,00	-33 300,00	-15 800,00
360100	Feuerwehrmuseum									
Operative Gebarung										
SU 21 / 31	Summe Erträge / Einzahlungen operative Gebarung				0,00	0,00	0,00	0,00	0,00	0,00
1/360100-750000	Subvention Feuerwehrmuseum	2231	3231	26	300,00	300,00	0,00	300,00	300,00	0,00
SU 22 / 32	Summe Aufwendungen / Auszahlungen operative Gebarung				300,00	300,00	0,00	300,00	300,00	0,00
SA 0 / SA 1	(0) Nettoergebnis (21 - 22) / (1) Geldfluss operative Gebarung (31 - 32)				-300,00	-300,00	0,00	-300,00	-300,00	0,00
SU 23	Summe Haushaltsrücklagen				0,00	0,00	0,00	0,00	0,00	0,00
SA00	Nettoergebnis nach Zuw./Entn. Haushaltsrücklagen (Saldo 0 +/- SU23)				-300,00	-300,00	0,00			
Investive Gebarung										
SU 33	Summe Einzahlungen investive Gebarung							0,00	0,00	0,00
SU 34	Summe Auszahlungen investive Gebarung							0,00	0,00	0,00
SA2	Saldo (2) Geldfluss aus der Investiven Gebarung (33 - 34)							0,00	0,00	0,00
SA3	Saldo (3) Nettofinanzierungssaldo (Saldo 1 + Saldo 2)							-300,00	-300,00	0,00

1. Nachtragsvoranschlag 2023

Marktgemeinde Gars am Kamp

NVA Ergebnis- und Finanzierungsvoranschlag Detailnachweis

	MVAG	VC QU	Ergebnisvoranschlag			Finanzierungsvoranschlag				
			EH	FH	VA 2023 inkl. NVA	VA 2023	1. NVA	VA 2023 inkl. NVA	VA 2023	1. NVA
Finanzierungstätigkeit										
SU 35	Summe Einzahlungen aus der Finanzierungstätigkeit						0,00	0,00	0,00	
SU 36	Summe Auszahlungen aus der Finanzierungstätigkeit						0,00	0,00	0,00	
SA4	Saldo (4) Geldfluss aus der Finanzierungstätigkeit (35 – 36)						0,00	0,00	0,00	
SA5	Saldo (5) Geldfluss aus der voranschlagswirksamen Gebarung (Saldo 3 + Saldo 4)						-300,00	-300,00	0,00	
362	Denkmalpflege									
362000	Denkmalpflege									
Operative Gebarung										
SU 21 / 31	Summe Erträge / Einzahlungen operative Gebarung				0,00	0,00	0,00	0,00	0,00	
1/362000-728000	Instandhaltung Kriegerdenkmal	2225 3225 24			1 000,00	1 000,00	0,00	1 000,00	1 000,00	0,00
1/362000-728500	Vergütung Eigenleistung Gemeindebauhof	2225 3225 24			7 000,00	7 000,00	0,00	7 000,00	7 000,00	0,00
1/362000-729000	denkmalpfl. Maßnahmen, Flurdenkm.	2225 3225 24			500,00	500,00	0,00	500,00	500,00	0,00
SU 22 / 32	Summe Aufwendungen / Auszahlungen operative Gebarung				8 500,00	8 500,00	0,00	8 500,00	8 500,00	0,00
SA 0 / SA 1	(0) Nettoergebnis (21 - 22) / (1) Geldfluss operative Gebarung (31 – 32)				-8 500,00	-8 500,00	0,00	-8 500,00	-8 500,00	0,00
SU 23	Summe Haushaltsrücklagen				0,00	0,00	0,00	0,00	0,00	
SA00	Nettoergebnis nach Zuw./Entn. Haushaltsrücklagen (Saldo 0 +/- SU23)				-8 500,00	-8 500,00	0,00			
Investive Gebarung										
SU 33	Summe Einzahlungen investive Gebarung						0,00	0,00	0,00	
SU 34	Summe Auszahlungen investive Gebarung						0,00	0,00	0,00	
SA2	Saldo (2) Geldfluss aus der Investiven Gebarung (33 – 34)						0,00	0,00	0,00	
SA3	Saldo (3) Nettofinanzierungssaldo (Saldo 1 + Saldo 2)						-8 500,00	-8 500,00	0,00	
Finanzierungstätigkeit										
SU 35	Summe Einzahlungen aus der Finanzierungstätigkeit						0,00	0,00	0,00	
SU 36	Summe Auszahlungen aus der Finanzierungstätigkeit						0,00	0,00	0,00	
SA4	Saldo (4) Geldfluss aus der Finanzierungstätigkeit (35 – 36)						0,00	0,00	0,00	
SA5	Saldo (5) Geldfluss aus der voranschlagswirksamen Gebarung (Saldo 3 + Saldo 4)						-8 500,00	-8 500,00	0,00	
363	Altstadterhaltung und Ortsbildpflege									
363000	Grünanlagen und Ortsbildpflege									
Operative Gebarung										
SU 21 / 31	Summe Erträge / Einzahlungen operative Gebarung				0,00	0,00	0,00	0,00	0,00	
1/363000-400000	Werkzeuge etc. bis € 800,00 brutto	2221 3221 23			2 000,00	2 000,00	0,00	2 000,00	2 000,00	0,00
1/363000-420000	Auspflanzung	2221 3221 23			3 500,00	3 500,00	0,00	3 500,00	3 500,00	0,00
1/363000-452000	Treibstoffe	2221 3221 23			3 500,00	3 500,00	0,00	3 500,00	3 500,00	0,00
1/363000-459000	Dünger, Humus, Shreddern	2221 3221 23			1 500,00	1 500,00	0,00	1 500,00	1 500,00	0,00
1/363000-600000	Strom Springbrunnen, Festbel.	2222 3222 24			3 000,00	3 000,00	0,00	3 000,00	3 000,00	0,00

1. Nachtragsvoranschlag 2023

Marktgemeinde Gars am Kamp

NVA Ergebnis- und Finanzierungsvoranschlag Detailnachweis

		MVAG		VC QU	Ergebnisvoranschlag			Finanzierungsvoranschlag		
		EH	FH		VA 2023 inkl. NVA	VA 2023	1. NVA	VA 2023 inkl. NVA	VA 2023	1. NVA
1/363000-616000	Brunnen Instandhaltung	2224	3224	24	500,00	500,00	0,00	500,00	500,00	0,00
1/363000-617000	Fahrzeug Instandhaltung	2224	3224	24	1 000,00	1 000,00	0,00	1 000,00	1 000,00	0,00
1/363000-618000	Instandhaltung allg.	2224	3224	24	8 000,00	6 000,00	2 000,00	8 000,00	6 000,00	2 000,00
1/363000-670000	Versicherung	2222	3222	24	1 200,00	1 200,00	0,00	1 200,00	1 200,00	0,00
1/363000-680000	Planmäßige Abschreibung	2226			4 600,00	4 600,00	0,00	0,00	0,00	0,00
1/363000-710000	Grünanlagen öffentliche Abgaben	2225	3225	24	700,00	700,00	0,00	700,00	700,00	0,00
1/363000-728000	Mitgliedsbeitrag DOERN	2225	3225	24	1 000,00	1 000,00	0,00	1 000,00	1 000,00	0,00
1/363000-728500	Vergütung Eigenleistung Gemeindebauhof	2225	3225	24	80 000,00	80 000,00	0,00	80 000,00	80 000,00	0,00
SU 22 / 32	Summe Aufwendungen / Auszahlungen operative Gebarung				110 500,00	108 500,00	2 000,00	105 900,00	103 900,00	2 000,00
SA 0 / SA 1	(0) Nettoergebnis (21 - 22) / (1) Geldfluss operative Gebarung (31 - 32)				-110 500,00	-108 500,00	-2 000,00	-105 900,00	-103 900,00	-2 000,00
SU 23	Summe Haushaltsrücklagen				0,00	0,00	0,00	0,00	0,00	0,00
SA00	Nettoergebnis nach Zuw./Entn. Haushaltsrücklagen (Saldo 0 +/- SU23)				-110 500,00	-108 500,00	-2 000,00			
Investive Gebarung										
SU 33	Summe Einzahlungen investive Gebarung							0,00	0,00	0,00
1/363000-042000	Amts-, Betriebs- und Geschäftsausstattung		3415	2 41	0,00	0,00	0,00	0,00	0,00	0,00
SU 34	Summe Auszahlungen investive Gebarung							0,00	0,00	0,00
SA2	Saldo (2) Geldfluss aus der Investiven Gebarung (33 - 34)							0,00	0,00	0,00
SA3	Saldo (3) Nettofinanzierungssaldo (Saldo 1 + Saldo 2)							-105 900,00	-103 900,00	-2 000,00
Finanzierungstätigkeit										
SU 35	Summe Einzahlungen aus der Finanzierungstätigkeit							0,00	0,00	0,00
SU 36	Summe Auszahlungen aus der Finanzierungstätigkeit							0,00	0,00	0,00
SA4	Saldo (4) Geldfluss aus der Finanzierungstätigkeit (35 - 36)							0,00	0,00	0,00
SA5	Saldo (5) Geldfluss aus der voranschlagswirksamen Gebarung (Saldo 3 + Saldo 4)							-105 900,00	-103 900,00	-2 000,00
38	Sonstige Kulturpflege									
380	Einrichtungen der Kulturpflege									
380000	Einrichtungen der Kulturpflege									
Operative Gebarung										
2/380000+810000	div. Eintrittsgelder/Spenden/Mieten Dorfgemeinschaftshäuser	2114	3114	13	1 500,00	1 500,00	0,00	1 500,00	1 500,00	0,00
2/380000+861000	Subvention Land NÖ RU3	2121	3121	15	4 000,00	4 000,00	0,00	4 000,00	4 000,00	0,00
SU 21 / 31	Summe Erträge / Einzahlungen operative Gebarung				5 500,00	5 500,00	0,00	5 500,00	5 500,00	0,00
1/380000-451000	Burg Gars GmbH (Beheizung Büro Hauptplatz 80)	2221	3221	23	6 000,00	6 000,00	0,00	6 000,00	6 000,00	0,00
1/380000-614000	Instandhaltung von Dorfgemeinschaftshäusern	2224	3224	24	100,00	100,00	0,00	100,00	100,00	0,00

1. Nachtragsvoranschlag 2023

Marktgemeinde Gars am Kamp

NVA Ergebnis- und Finanzierungsvoranschlag Detailnachweis

		MVAG		VC QU	Ergebnisvoranschlag			Finanzierungsvoranschlag		
		EH	FH		VA 2023 inkl. NVA	VA 2023	1. NVA	VA 2023 inkl. NVA	VA 2023	1. NVA
1/380000-728000	Kultur- und Musikveranstaltungen	2225	3225	24	13 000,00	13 000,00	0,00	13 000,00	13 000,00	0,00
1/380000-728001	Prozessbegleitung Dorferneuerung Gemeinschaftshäuser	2225	3225	24	1 000,00	1 000,00	0,00	1 000,00	1 000,00	0,00
1/380000-728500	Vergütung Eigenleistung Gemeindebauhof	2225	3225	24	18 000,00	18 000,00	0,00	18 000,00	18 000,00	0,00
1/380000-729000	Weihnachtspflege u.-beleuchtung	2225	3225	24	3 500,00	3 500,00	0,00	3 500,00	3 500,00	0,00
1/380000-755100	Oper Burg Gars GmbH (Werbemaßnahmen etc.)	2233	3233	27	40 500,00	40 500,00	0,00	40 500,00	40 500,00	0,00
SU 22 / 32	Summe Aufwendungen / Auszahlungen operative Gebarung				82 100,00	82 100,00	0,00	82 100,00	82 100,00	0,00
SA 0 / SA 1	(0) Nettoergebnis (21 - 22) / (1) Geldfluss operative Gebarung (31 - 32)				-76 600,00	-76 600,00	0,00	-76 600,00	-76 600,00	0,00
SU 23	Summe Haushaltsrücklagen				0,00	0,00	0,00	0,00	0,00	0,00
SA00	Nettoergebnis nach Zuw./Entn. Haushaltsrücklagen (Saldo 0 +/- SU23)				-76 600,00	-76 600,00	0,00			
Investive Gebarung										
SU 33	Summe Einzahlungen investive Gebarung							0,00	0,00	0,00
SU 34	Summe Auszahlungen investive Gebarung							0,00	0,00	0,00
SA2	Saldo (2) Geldfluss aus der Investiven Gebarung (33 - 34)							0,00	0,00	0,00
SA3	Saldo (3) Nettofinanzierungssaldo (Saldo 1 + Saldo 2)							-76 600,00	-76 600,00	0,00
Finanzierungstätigkeit										
SU 35	Summe Einzahlungen aus der Finanzierungstätigkeit							0,00	0,00	0,00
SU 36	Summe Auszahlungen aus der Finanzierungstätigkeit							0,00	0,00	0,00
SA4	Saldo (4) Geldfluss aus der Finanzierungstätigkeit (35 - 36)							0,00	0,00	0,00
SA5	Saldo (5) Geldfluss aus der voranschlagswirksamen Gebarung (Saldo 3 + Saldo 4)							-76 600,00	-76 600,00	0,00
39	Kultus									
390	Kirchliche Angelegenheiten									
390000	Kirchliche Angelegenheiten									
Operative Gebarung										
SU 21 / 31	Summe Erträge / Einzahlungen operative Gebarung				0,00	0,00	0,00	0,00	0,00	0,00
1/390000-600000	Strom Kapellen	2222	3222	24	4 500,00	4 500,00	0,00	4 500,00	4 500,00	0,00
1/390000-614000	Instandhaltung Kapellen	2224	3224	24	1 500,00	1 500,00	0,00	1 500,00	1 500,00	0,00
1/390000-670000	Versicherungen	2222	3222	24	2 000,00	2 000,00	0,00	2 000,00	2 000,00	0,00
1/390000-710000	öfft. Abgaben HUG, AVH	2225	3225	24	1 000,00	1 000,00	0,00	1 000,00	1 000,00	0,00
1/390000-728500	Vergütung Eigenleistung Gemeindebauhof	2225	3225	24	5 000,00	5 000,00	0,00	5 000,00	5 000,00	0,00
1/390000-729000	kirchliche Angelegenheiten	2225	3225	24	2 500,00	2 500,00	0,00	2 500,00	2 500,00	0,00
SU 22 / 32	Summe Aufwendungen / Auszahlungen operative Gebarung				16 500,00	16 500,00	0,00	16 500,00	16 500,00	0,00
SA 0 / SA 1	(0) Nettoergebnis (21 - 22) / (1) Geldfluss operative Gebarung (31 - 32)				-16 500,00	-16 500,00	0,00	-16 500,00	-16 500,00	0,00
SU 23	Summe Haushaltsrücklagen				0,00	0,00	0,00	0,00	0,00	0,00

1. Nachtragsvoranschlag 2023

Marktgemeinde Gars am Kamp

NVA Ergebnis- und Finanzierungsvoranschlag Detailnachweis

	MVAG	VC QU	Ergebnisvoranschlag		Finanzierungsvoranschlag					
			EH	FH	VA 2023 inkl. NVA	VA 2023	1. NVA	VA 2023 inkl. NVA	VA 2023	1. NVA
SA00			Nettoergebnis nach Zuw./Entn. Haushaltsrücklagen (Saldo 0 +/- SU23)		-16 500,00	-16 500,00	0,00			
Investive Gebarung										
SU 33			Summe Einzahlungen investive Gebarung					0,00	0,00	0,00
SU 34			Summe Auszahlungen investive Gebarung					0,00	0,00	0,00
SA2			Saldo (2) Geldfluss aus der Investiven Gebarung (33 – 34)					0,00	0,00	0,00
SA3			Saldo (3) Nettofinanzierungssaldo (Saldo 1 + Saldo 2)					-16 500,00	-16 500,00	0,00
Finanzierungstätigkeit										
SU 35			Summe Einzahlungen aus der Finanzierungstätigkeit					0,00	0,00	0,00
SU 36			Summe Auszahlungen aus der Finanzierungstätigkeit					0,00	0,00	0,00
SA4			Saldo (4) Geldfluss aus der Finanzierungstätigkeit (35 – 36)					0,00	0,00	0,00
SA5			Saldo (5) Geldfluss aus der voranschlagswirksamen Gebarung (Saldo 3 + Saldo 4)					-16 500,00	-16 500,00	0,00

1. Nachtragsvoranschlag 2023

Marktgemeinde Gars am Kamp

NVA Ergebnis- und Finanzierungsvoranschlag Detailnachweis

	MVAG	VC QU	Ergebnisvoranschlag				Finanzierungsvoranschlag			
			EH	FH	VA 2023 inkl. NVA	VA 2023	1. NVA	VA 2023 inkl. NVA	VA 2023	1. NVA
4 Soziale Wohlfahrt und Wohnbauförderung										
41	Allgemeine öffentliche Wohlfahrt									
419	Sonstige Einrichtungen und Maßnahmen									
419000	Sozialhilfe									
Operative Gebarung										
SU 21 / 31	Summe Erträge / Einzahlungen operative Gebarung			0,00	0,00	0,00	0,00	0,00	0,00	0,00
1/419000-751000	Sozialhilfe-Wohnsitzgemeindebeitrag	2231	3231	26	41 000,00	41 000,00	0,00	41 000,00	41 000,00	0,00
1/419000-751100	Sozialhilfe-Umlage	2231	3231	26	616 000,00	620 000,00	-4 000,00	616 000,00	620 000,00	-4 000,00
SU 22 / 32	Summe Aufwendungen / Auszahlungen operative Gebarung			657 000,00	661 000,00	-4 000,00	657 000,00	661 000,00	-4 000,00	0,00
SA 0 / SA 1	(0) Nettoergebnis (21 - 22) / (1) Geldfluss operative Gebarung (31 - 32)			-657 000,00	-661 000,00	4 000,00	-657 000,00	-661 000,00	4 000,00	0,00
SU 23	Summe Haushaltsrücklagen			0,00	0,00	0,00	0,00	0,00	0,00	0,00
SA00	Nettoergebnis nach Zuw./Entn. Haushaltsrücklagen (Saldo 0 +/- SU23)			-657 000,00	-661 000,00	4 000,00				
Investive Gebarung										
SU 33	Summe Einzahlungen investive Gebarung						0,00	0,00	0,00	0,00
SU 34	Summe Auszahlungen investive Gebarung						0,00	0,00	0,00	0,00
SA2	Saldo (2) Geldfluss aus der Investiven Gebarung (33 - 34)						0,00	0,00	0,00	0,00
SA3	Saldo (3) Nettofinanzierungssaldo (Saldo 1 + Saldo 2)						-657 000,00	-661 000,00	4 000,00	0,00
Finanzierungstätigkeit										
SU 35	Summe Einzahlungen aus der Finanzierungstätigkeit						0,00	0,00	0,00	0,00
SU 36	Summe Auszahlungen aus der Finanzierungstätigkeit						0,00	0,00	0,00	0,00
SA4	Saldo (4) Geldfluss aus der Finanzierungstätigkeit (35 - 36)						0,00	0,00	0,00	0,00
SA5	Saldo (5) Geldfluss aus der voranschlagswirksamen Gebarung (Saldo 3 + Saldo 4)						-657 000,00	-661 000,00	4 000,00	0,00
42	Freie Wohlfahrt									
426	Flüchtlingshilfe									
426000	Flüchtlingshilfe									
Operative Gebarung										
SU 21 / 31	Summe Erträge / Einzahlungen operative Gebarung			0,00	0,00	0,00	0,00	0,00	0,00	0,00
1/426000-670000	Versicherung	2222	3222	24	100,00	100,00	0,00	100,00	100,00	0,00
1/426000-728000	Flüchtlingshilfe	2225	3225	24	1 000,00	1 000,00	0,00	1 000,00	1 000,00	0,00
SU 22 / 32	Summe Aufwendungen / Auszahlungen operative Gebarung			1 100,00	1 100,00	0,00	1 100,00	1 100,00	0,00	0,00
SA 0 / SA 1	(0) Nettoergebnis (21 - 22) / (1) Geldfluss operative Gebarung (31 - 32)			-1 100,00	-1 100,00	0,00	-1 100,00	-1 100,00	0,00	0,00
SU 23	Summe Haushaltsrücklagen			0,00	0,00	0,00	0,00	0,00	0,00	0,00
SA00	Nettoergebnis nach Zuw./Entn. Haushaltsrücklagen (Saldo 0 +/- SU23)			-1 100,00	-1 100,00	0,00				

1. Nachtragsvoranschlag 2023

Marktgemeinde Gars am Kamp

NVA Ergebnis- und Finanzierungsvoranschlag Detailnachweis

		MVAG		VC QU	Ergebnisvoranschlag			Finanzierungsvoranschlag		
		EH	FH		VA 2023 inkl. NVA	VA 2023	1. NVA	VA 2023 inkl. NVA	VA 2023	1. NVA
Investive Gebarung										
SU 33	Summe Einzahlungen investive Gebarung							0,00	0,00	0,00
SU 34	Summe Auszahlungen investive Gebarung							0,00	0,00	0,00
SA2	Saldo (2) Geldfluss aus der Investiven Gebarung (33 – 34)							0,00	0,00	0,00
SA3	Saldo (3) Nettofinanzierungssaldo (Saldo 1 + Saldo 2)							-1 100,00	-1 100,00	0,00
Finanzierungstätigkeit										
SU 35	Summe Einzahlungen aus der Finanzierungstätigkeit							0,00	0,00	0,00
SU 36	Summe Auszahlungen aus der Finanzierungstätigkeit							0,00	0,00	0,00
SA4	Saldo (4) Geldfluss aus der Finanzierungstätigkeit (35 – 36)							0,00	0,00	0,00
SA5	Saldo (5) Geldfluss aus der voranschlagswirksamen Gebarung (Saldo 3 + Saldo 4)							-1 100,00	-1 100,00	0,00
43	Jugendwohlfahrt									
439	Sonstige Einrichtungen und Maßnahmen									
439000	Jugendwohlfahrt und sonst.Einrichtungen									
Operative Gebarung										
2/439000+866000	div. Einnahmen, Spenden Jugend	2123	3123	16	100,00	100,00	0,00	100,00	100,00	0,00
SU 21 / 31	Summe Erträge / Einzahlungen operative Gebarung				100,00	100,00	0,00	100,00	100,00	0,00
1/439000-751000	Jugendwohlfahrtsumlage	2231	3231	26	117 000,00	118 000,00	-1 000,00	117 000,00	118 000,00	-1 000,00
1/439000-768000	Säuglingspaket und Schulstarthilfe	2234	3234	27	5 000,00	5 000,00	0,00	5 000,00	5 000,00	0,00
1/439000-768100	Kosten Tagesmütter, Kinderbetr	2234	3234	27	1 000,00	1 000,00	0,00	1 000,00	1 000,00	0,00
SU 22 / 32	Summe Aufwendungen / Auszahlungen operative Gebarung				123 000,00	124 000,00	-1 000,00	123 000,00	124 000,00	-1 000,00
SA 0 / SA 1	(0) Nettoergebnis (21 - 22) / (1) Geldfluss operative Gebarung (31 – 32)				-122 900,00	-123 900,00	1 000,00	-122 900,00	-123 900,00	1 000,00
SU 23	Summe Haushaltsrücklagen				0,00	0,00	0,00	0,00	0,00	0,00
SA00	Nettoergebnis nach Zuw./Entn. Haushaltsrücklagen (Saldo 0 +/- SU23)				-122 900,00	-123 900,00	1 000,00			
Investive Gebarung										
SU 33	Summe Einzahlungen investive Gebarung							0,00	0,00	0,00
SU 34	Summe Auszahlungen investive Gebarung							0,00	0,00	0,00
SA2	Saldo (2) Geldfluss aus der Investiven Gebarung (33 – 34)							0,00	0,00	0,00
SA3	Saldo (3) Nettofinanzierungssaldo (Saldo 1 + Saldo 2)							-122 900,00	-123 900,00	1 000,00
Finanzierungstätigkeit										
SU 35	Summe Einzahlungen aus der Finanzierungstätigkeit							0,00	0,00	0,00
SU 36	Summe Auszahlungen aus der Finanzierungstätigkeit							0,00	0,00	0,00
SA4	Saldo (4) Geldfluss aus der Finanzierungstätigkeit (35 – 36)							0,00	0,00	0,00
SA5	Saldo (5) Geldfluss aus der voranschlagswirksamen Gebarung (Saldo 3 + Saldo 4)							-122 900,00	-123 900,00	1 000,00

1. Nachtragsvoranschlag 2023

Marktgemeinde Gars am Kamp

NVA Ergebnis- und Finanzierungsvoranschlag Detailnachweis

	MVAG	VC QU	Ergebnisvoranschlag			Finanzierungsvoranschlag					
			EH	FH	VA 2023 inkl. NVA	VA 2023	1. NVA	VA 2023 inkl. NVA	VA 2023	1. NVA	
46	Familienpolitische Maßnahmen										
469	Sonstige Maßnahmen										
469000	Sonstige familienpol. Maßnahmen										
Operative Gebarung											
SU 21 / 31	Summe Erträge / Einzahlungen operative Gebarung				0,00	0,00	0,00	0,00	0,00		
1/469000-768000	Jugendwohlfahrt	Pfingstsammlung	2234	3234	27	1 000,00	1 000,00	0,00	1 000,00	1 000,00	0,00
SU 22 / 32	Summe Aufwendungen / Auszahlungen operative Gebarung				1 000,00	1 000,00	0,00	1 000,00	1 000,00	0,00	
SA 0 / SA 1	(0) Nettoergebnis (21 - 22) / (1) Geldfluss operative Gebarung (31 – 32)				-1 000,00	-1 000,00	0,00	-1 000,00	-1 000,00	0,00	
SU 23	Summe Haushaltsrücklagen				0,00	0,00	0,00	0,00	0,00	0,00	
SA00	Nettoergebnis nach Zuw./Entn. Haushaltsrücklagen (Saldo 0 +/- SU23)				-1 000,00	-1 000,00	0,00				
Investive Gebarung											
SU 33	Summe Einzahlungen investive Gebarung						0,00	0,00	0,00		
SU 34	Summe Auszahlungen investive Gebarung						0,00	0,00	0,00		
SA2	Saldo (2) Geldfluss aus der Investiven Gebarung (33 – 34)						0,00	0,00	0,00		
SA3	Saldo (3) Nettofinanzierungssaldo (Saldo 1 + Saldo 2)						-1 000,00	-1 000,00	0,00		
Finanzierungstätigkeit											
SU 35	Summe Einzahlungen aus der Finanzierungstätigkeit						0,00	0,00	0,00		
SU 36	Summe Auszahlungen aus der Finanzierungstätigkeit						0,00	0,00	0,00		
SA4	Saldo (4) Geldfluss aus der Finanzierungstätigkeit (35 – 36)						0,00	0,00	0,00		
SA5	Saldo (5) Geldfluss aus der voranschlagswirksamen Gebarung (Saldo 3 + Saldo 4)						-1 000,00	-1 000,00	0,00		
48	Wohnbauförderung										
489	Sonstige Maßnahmen										
489000	WBF sonstige Maßnahmen										
Operative Gebarung											
SU 21 / 31	Summe Erträge / Einzahlungen operative Gebarung				0,00	0,00	0,00	0,00	0,00		
1/489000-764000	Elektromobil	Förderung	2234	3234	27	1 000,00	1 000,00	0,00	1 000,00	1 000,00	0,00
1/489000-768000	Gemeindewohnbauförderung / Zuschuss	Aufschließung von Bauplätzen	2234	3234	27	16 000,00	8 000,00	8 000,00	16 000,00	8 000,00	8 000,00
SU 22 / 32	Summe Aufwendungen / Auszahlungen operative Gebarung				17 000,00	9 000,00	8 000,00	17 000,00	9 000,00	8 000,00	
SA 0 / SA 1	(0) Nettoergebnis (21 - 22) / (1) Geldfluss operative Gebarung (31 – 32)				-17 000,00	-9 000,00	-8 000,00	-17 000,00	-9 000,00	-8 000,00	
SU 23	Summe Haushaltsrücklagen				0,00	0,00	0,00	0,00	0,00	0,00	
SA00	Nettoergebnis nach Zuw./Entn. Haushaltsrücklagen (Saldo 0 +/- SU23)				-17 000,00	-9 000,00	-8 000,00				
Investive Gebarung											
SU 33	Summe Einzahlungen investive Gebarung						0,00	0,00	0,00		
SU 34	Summe Auszahlungen investive Gebarung						0,00	0,00	0,00		

1. Nachtragsvoranschlag 2023

Marktgemeinde Gars am Kamp

NVA Ergebnis- und Finanzierungsvoranschlag Detailnachweis

	MVAG	VC QU	Ergebnisvoranschlag			Finanzierungsvoranschlag			
			EH	FH	VA 2023 inkl. NVA	VA 2023	1. NVA	VA 2023 inkl. NVA	VA 2023
SA2							0,00	0,00	0,00
SA3							-17 000,00	-9 000,00	-8 000,00
Finanzierungstätigkeit									
SU 35							0,00	0,00	0,00
SU 36							0,00	0,00	0,00
SA4							0,00	0,00	0,00
SA5							-17 000,00	-9 000,00	-8 000,00

1. Nachtragsvoranschlag 2023

Marktgemeinde Gars am Kamp

NVA Ergebnis- und Finanzierungsvoranschlag Detailnachweis

		MVAG		VC QU	Ergebnisvoranschlag			Finanzierungsvoranschlag		
		EH	FH		VA 2023 inkl. NVA	VA 2023	1. NVA	VA 2023 inkl. NVA	VA 2023	1. NVA
5 Gesundheit										
51	Gesundheitsdienst									
510	Medizinische Bereichsversorgung									
510000	Medizinische Bereichsversorgung									
Operative Gebarung										
2/510000+828000	Rückersätze von Aufwendungen (Kilometergeld Totenbeschau)	2116	3116	18	100,00	100,00	0,00	100,00	100,00	0,00
SU 21 / 31	Summe Erträge / Einzahlungen operative Gebarung				100,00	100,00	0,00	100,00	100,00	0,00
1/510000-500000	Geldbezüge Gemeindefahrer	2211	3211	20	4 000,00	4 000,00	0,00	4 000,00	4 000,00	0,00
1/510000-618000	Anschaffung diverser medizinischer Artikel (unter € 800,00)	2224	3224	24	100,00	100,00	0,00	100,00	100,00	0,00
1/510000-751000	Beitrag Pensionsverband LRReg	2231	3231	26	14 000,00	12 500,00	1 500,00	14 000,00	12 500,00	1 500,00
SU 22 / 32	Summe Aufwendungen / Auszahlungen operative Gebarung				18 100,00	16 600,00	1 500,00	18 100,00	16 600,00	1 500,00
SA 0 / SA 1	(0) Nettoergebnis (21 - 22) / (1) Geldfluss operative Gebarung (31 - 32)				-18 000,00	-16 500,00	-1 500,00	-18 000,00	-16 500,00	-1 500,00
SU 23	Summe Haushaltsrücklagen				0,00	0,00	0,00	0,00	0,00	0,00
SA00	Nettoergebnis nach Zuw./Entn. Haushaltsrücklagen (Saldo 0 +/- SU23)				-18 000,00	-16 500,00	-1 500,00			
Investive Gebarung										
SU 33	Summe Einzahlungen investive Gebarung							0,00	0,00	0,00
SU 34	Summe Auszahlungen investive Gebarung							0,00	0,00	0,00
SA2	Saldo (2) Geldfluss aus der Investiven Gebarung (33 - 34)							0,00	0,00	0,00
SA3	Saldo (3) Nettofinanzierungssaldo (Saldo 1 + Saldo 2)							-18 000,00	-16 500,00	-1 500,00
Finanzierungstätigkeit										
SU 35	Summe Einzahlungen aus der Finanzierungstätigkeit							0,00	0,00	0,00
SU 36	Summe Auszahlungen aus der Finanzierungstätigkeit							0,00	0,00	0,00
SA4	Saldo (4) Geldfluss aus der Finanzierungstätigkeit (35 - 36)							0,00	0,00	0,00
SA5	Saldo (5) Geldfluss aus der voranschlagswirksamen Gebarung (Saldo 3 + Saldo 4)							-18 000,00	-16 500,00	-1 500,00
511	Familienberatung									
511000	Familienberatung									
Operative Gebarung										
2/511000+829000	Sonstige Erträge (Tut GUT - Förderung)	2116	3116	18	100,00	100,00	0,00	100,00	100,00	0,00
SU 21 / 31	Summe Erträge / Einzahlungen operative Gebarung				100,00	100,00	0,00	100,00	100,00	0,00
1/511000-768000	Familienreferat	2234	3234	27	1 000,00	1 000,00	0,00	1 000,00	1 000,00	0,00
SU 22 / 32	Summe Aufwendungen / Auszahlungen operative Gebarung				1 000,00	1 000,00	0,00	1 000,00	1 000,00	0,00
SA 0 / SA 1	(0) Nettoergebnis (21 - 22) / (1) Geldfluss operative Gebarung (31 - 32)				-900,00	-900,00	0,00	-900,00	-900,00	0,00
SU 23	Summe Haushaltsrücklagen				0,00	0,00	0,00	0,00	0,00	0,00
SA00	Nettoergebnis nach Zuw./Entn. Haushaltsrücklagen (Saldo 0 +/- SU23)				-900,00	-900,00	0,00			

1. Nachtragsvoranschlag 2023

Marktgemeinde Gars am Kamp

NVA Ergebnis- und Finanzierungsvoranschlag Detailnachweis

	MVAG	VC QU	Ergebnisvoranschlag			Finanzierungsvoranschlag				
			EH	FH	VA 2023 inkl. NVA	VA 2023	1. NVA	VA 2023 inkl. NVA	VA 2023	1. NVA
Investive Gebarung										
SU 33			Summe Einzahlungen investive Gebarung					0,00	0,00	0,00
SU 34			Summe Auszahlungen investive Gebarung					0,00	0,00	0,00
SA2			Saldo (2) Geldfluss aus der Investiven Gebarung (33 – 34)					0,00	0,00	0,00
SA3			Saldo (3) Nettofinanzierungssaldo (Saldo 1 + Saldo 2)					-900,00	-900,00	0,00
Finanzierungstätigkeit										
SU 35			Summe Einzahlungen aus der Finanzierungstätigkeit					0,00	0,00	0,00
SU 36			Summe Auszahlungen aus der Finanzierungstätigkeit					0,00	0,00	0,00
SA4			Saldo (4) Geldfluss aus der Finanzierungstätigkeit (35 – 36)					0,00	0,00	0,00
SA5			Saldo (5) Geldfluss aus der voranschlagswirksamen Gebarung (Saldo 3 + Saldo 4)					-900,00	-900,00	0,00
512			Sonstige medizinische Beratung und Betreuung							
512000			Sonstige medizinische Beratung und Betreuung							
Operative Gebarung										
SU 21 / 31			Summe Erträge / Einzahlungen operative Gebarung			0,00	0,00	0,00	0,00	0,00
1/512000-728500			Vergütung Eigenleistung	2225 3225	24	0,00	0,00	0,00	0,00	0,00
			Gemeindebauhof							
SU 22 / 32			Summe Aufwendungen / Auszahlungen operative Gebarung			0,00	0,00	0,00	0,00	0,00
SA 0 / SA 1			(0) Nettoergebnis (21 - 22) / (1) Geldfluss operative Gebarung (31 – 32)			0,00	0,00	0,00	0,00	0,00
SU 23			Summe Haushaltsrücklagen			0,00	0,00	0,00	0,00	0,00
SA00			Nettoergebnis nach Zuw./Entn. Haushaltsrücklagen (Saldo 0 +/- SU23)			0,00	0,00	0,00		
Investive Gebarung										
SU 33			Summe Einzahlungen investive Gebarung					0,00	0,00	0,00
SU 34			Summe Auszahlungen investive Gebarung					0,00	0,00	0,00
SA2			Saldo (2) Geldfluss aus der Investiven Gebarung (33 – 34)					0,00	0,00	0,00
SA3			Saldo (3) Nettofinanzierungssaldo (Saldo 1 + Saldo 2)					0,00	0,00	0,00
Finanzierungstätigkeit										
SU 35			Summe Einzahlungen aus der Finanzierungstätigkeit					0,00	0,00	0,00
SU 36			Summe Auszahlungen aus der Finanzierungstätigkeit					0,00	0,00	0,00
SA4			Saldo (4) Geldfluss aus der Finanzierungstätigkeit (35 – 36)					0,00	0,00	0,00
SA5			Saldo (5) Geldfluss aus der voranschlagswirksamen Gebarung (Saldo 3 + Saldo 4)					0,00	0,00	0,00
519			Sonstige Einrichtungen und Maßnahmen							
519000			Sonstige Einrichtungen und Maßnahmen							
Operative Gebarung										
2/519000+816000			Covid-19 Maßnahmen - Kostenbeiträge	2114 3114	13	0,00	0,00	0,00	0,00	0,00
			(Kostenersätze)							
SU 21 / 31			Summe Erträge / Einzahlungen operative Gebarung			0,00	0,00	0,00	0,00	0,00

1. Nachtragsvoranschlag 2023

Marktgemeinde Gars am Kamp

NVA Ergebnis- und Finanzierungsvoranschlag Detailnachweis

		MVAG		VC QU	Ergebnisvoranschlag			Finanzierungsvoranschlag		
		EH	FH		VA 2023 inkl. NVA	VA 2023	1. NVA	VA 2023 inkl. NVA	VA 2023	1. NVA
1/519000-729000	COVID-19 Maßnahmen - Aufwendungen (Personalkosten, Sachleistungen)	2225	3225	24	0,00	0,00	0,00	0,00	0,00	0,00
SU 22 / 32	Summe Aufwendungen / Auszahlungen operative Gebarung				0,00	0,00	0,00	0,00	0,00	0,00
SA 0 / SA 1	(0) Nettoergebnis (21 - 22) / (1) Geldfluss operative Gebarung (31 - 32)				0,00	0,00	0,00	0,00	0,00	0,00
SU 23	Summe Haushaltsrücklagen				0,00	0,00	0,00	0,00	0,00	0,00
SA00	Nettoergebnis nach Zuw./Entn. Haushaltsrücklagen (Saldo 0 +/- SU23)				0,00	0,00	0,00			
Investive Gebarung										
SU 33	Summe Einzahlungen investive Gebarung							0,00	0,00	0,00
SU 34	Summe Auszahlungen investive Gebarung							0,00	0,00	0,00
SA2	Saldo (2) Geldfluss aus der Investiven Gebarung (33 - 34)							0,00	0,00	0,00
SA3	Saldo (3) Nettofinanzierungssaldo (Saldo 1 + Saldo 2)							0,00	0,00	0,00
Finanzierungstätigkeit										
SU 35	Summe Einzahlungen aus der Finanzierungstätigkeit							0,00	0,00	0,00
SU 36	Summe Auszahlungen aus der Finanzierungstätigkeit							0,00	0,00	0,00
SA4	Saldo (4) Geldfluss aus der Finanzierungstätigkeit (35 - 36)							0,00	0,00	0,00
SA5	Saldo (5) Geldfluss aus der voranschlagswirksamen Gebarung (Saldo 3 + Saldo 4)							0,00	0,00	0,00
519100	Sonstige Einrichtungen und Maßnahmen (kommunale Impfkam									
Operative Gebarung										
2/519100+860000	Transfers von Bund, Bundesfonds und Bundeskammern (Zweckzuschuss)	2121	3121	15	0,00	0,00	0,00	0,00	0,00	0,00
SU 21 / 31	Summe Erträge / Einzahlungen operative Gebarung				0,00	0,00	0,00	0,00	0,00	0,00
SU 22 / 32	Summe Aufwendungen / Auszahlungen operative Gebarung				0,00	0,00	0,00	0,00	0,00	0,00
SA 0 / SA 1	(0) Nettoergebnis (21 - 22) / (1) Geldfluss operative Gebarung (31 - 32)				0,00	0,00	0,00	0,00	0,00	0,00
SU 23	Summe Haushaltsrücklagen				0,00	0,00	0,00	0,00	0,00	0,00
SA00	Nettoergebnis nach Zuw./Entn. Haushaltsrücklagen (Saldo 0 +/- SU23)				0,00	0,00	0,00			
Investive Gebarung										
SU 33	Summe Einzahlungen investive Gebarung							0,00	0,00	0,00
SU 34	Summe Auszahlungen investive Gebarung							0,00	0,00	0,00
SA2	Saldo (2) Geldfluss aus der Investiven Gebarung (33 - 34)							0,00	0,00	0,00
SA3	Saldo (3) Nettofinanzierungssaldo (Saldo 1 + Saldo 2)							0,00	0,00	0,00
Finanzierungstätigkeit										
SU 35	Summe Einzahlungen aus der Finanzierungstätigkeit							0,00	0,00	0,00
SU 36	Summe Auszahlungen aus der Finanzierungstätigkeit							0,00	0,00	0,00
SA4	Saldo (4) Geldfluss aus der Finanzierungstätigkeit (35 - 36)							0,00	0,00	0,00
SA5	Saldo (5) Geldfluss aus der voranschlagswirksamen Gebarung (Saldo 3 + Saldo 4)							0,00	0,00	0,00

1. Nachtragsvoranschlag 2023

Marktgemeinde Gars am Kamp

NVA Ergebnis- und Finanzierungsvoranschlag Detailnachweis

	MVAG	VC QU	Ergebnisvoranschlag		Finanzierungsvoranschlag					
			EH	FH	VA 2023 inkl. NVA	VA 2023	1. NVA	VA 2023 inkl. NVA	VA 2023	1. NVA
52	Umweltschutz									
527	Müllbeseitigung									
527000	Umweltschutz									
Operative Gebarung										
SU 21 / 31	Summe Erträge / Einzahlungen operative Gebarung				0,00	0,00	0,00	0,00	0,00	0,00
1/527000-728000	Umweltwoche, Klimabündnis div.	2225 3225 24			2 000,00	2 000,00	0,00	2 000,00	2 000,00	0,00
SU 22 / 32	Summe Aufwendungen / Auszahlungen operative Gebarung				2 000,00	2 000,00	0,00	2 000,00	2 000,00	0,00
SA 0 / SA 1	(0) Nettoergebnis (21 - 22) / (1) Geldfluss operative Gebarung (31 - 32)				-2 000,00	-2 000,00	0,00	-2 000,00	-2 000,00	0,00
SU 23	Summe Haushaltsrücklagen				0,00	0,00	0,00	0,00	0,00	0,00
SA00	Nettoergebnis nach Zuw./Entn. Haushaltsrücklagen (Saldo 0 +/- SU23)				-2 000,00	-2 000,00	0,00			
Investive Gebarung										
SU 33	Summe Einzahlungen investive Gebarung							0,00	0,00	0,00
SU 34	Summe Auszahlungen investive Gebarung							0,00	0,00	0,00
SA2	Saldo (2) Geldfluss aus der Investiven Gebarung (33 - 34)							0,00	0,00	0,00
SA3	Saldo (3) Nettofinanzierungssaldo (Saldo 1 + Saldo 2)							-2 000,00	-2 000,00	0,00
Finanzierungstätigkeit										
SU 35	Summe Einzahlungen aus der Finanzierungstätigkeit							0,00	0,00	0,00
SU 36	Summe Auszahlungen aus der Finanzierungstätigkeit							0,00	0,00	0,00
SA4	Saldo (4) Geldfluss aus der Finanzierungstätigkeit (35 - 36)							0,00	0,00	0,00
SA5	Saldo (5) Geldfluss aus der voranschlagswirksamen Gebarung (Saldo 3 + Saldo 4)							-2 000,00	-2 000,00	0,00
529	Sonstige Einrichtungen und Maßnahmen									
529000	Sonstige Einrichtungen und Maßnahmen									
Operative Gebarung										
2/529000+828000	Schädlingsbekämpfung (Ratten etc.) Verkauf Köder	2116 3116 18			200,00	200,00	0,00	200,00	200,00	0,00
SU 21 / 31	Summe Erträge / Einzahlungen operative Gebarung				200,00	200,00	0,00	200,00	200,00	0,00
1/529000-455000	Schädlingsbekämpfung (Ratten etc.) Ankauf Köder	2221 3221 23			200,00	200,00	0,00	200,00	200,00	0,00
1/529000-728000	Katzenkastration Aktion Land NÖ	2225 3225 24			200,00	200,00	0,00	200,00	200,00	0,00
SU 22 / 32	Summe Aufwendungen / Auszahlungen operative Gebarung				400,00	400,00	0,00	400,00	400,00	0,00
SA 0 / SA 1	(0) Nettoergebnis (21 - 22) / (1) Geldfluss operative Gebarung (31 - 32)				-200,00	-200,00	0,00	-200,00	-200,00	0,00
SU 23	Summe Haushaltsrücklagen				0,00	0,00	0,00	0,00	0,00	0,00
SA00	Nettoergebnis nach Zuw./Entn. Haushaltsrücklagen (Saldo 0 +/- SU23)				-200,00	-200,00	0,00			
Investive Gebarung										
SU 33	Summe Einzahlungen investive Gebarung							0,00	0,00	0,00
SU 34	Summe Auszahlungen investive Gebarung							0,00	0,00	0,00

1. Nachtragsvoranschlag 2023

Marktgemeinde Gars am Kamp

NVA Ergebnis- und Finanzierungsvoranschlag Detailnachweis

		MVAG		VC QU	Ergebnisvoranschlag			Finanzierungsvoranschlag		
		EH	FH		VA 2023 inkl. NVA	VA 2023	1. NVA	VA 2023 inkl. NVA	VA 2023	1. NVA
SA2	Saldo (2) Geldfluss aus der Investiven Gebarung (33 – 34)							0,00	0,00	0,00
SA3	Saldo (3) Nettofinanzierungssaldo (Saldo 1 + Saldo 2)							-200,00	-200,00	0,00
Finanzierungstätigkeit										
SU 35	Summe Einzahlungen aus der Finanzierungstätigkeit							0,00	0,00	0,00
SU 36	Summe Auszahlungen aus der Finanzierungstätigkeit							0,00	0,00	0,00
SA4	Saldo (4) Geldfluss aus der Finanzierungstätigkeit (35 – 36)							0,00	0,00	0,00
SA5	Saldo (5) Geldfluss aus der voranschlagswirksamen Gebarung (Saldo 3 + Saldo 4)							-200,00	-200,00	0,00
53	Rettungs- und Warndienste									
530	Rettungsdienste									
530000	Rotes Kreuz									
Operative Gebarung										
SU 21 / 31	Summe Erträge / Einzahlungen operative Gebarung				0,00	0,00	0,00	0,00	0,00	0,00
1/530000-451000	Beheizung, Strom	2221	3221	23	3 000,00	3 000,00	0,00	3 000,00	3 000,00	0,00
1/530000-618000	Rot Kreuz Einsatzstelle Gars	2224	3224	24	1 500,00	1 500,00	0,00	1 500,00	1 500,00	0,00
1/530000-728500	Vergütung Eigenleistung Gemeindebauhof	2225	3225	24	3 000,00	3 000,00	0,00	3 000,00	3 000,00	0,00
SU 22 / 32	Summe Aufwendungen / Auszahlungen operative Gebarung				7 500,00	7 500,00	0,00	7 500,00	7 500,00	0,00
SA 0 / SA 1	(0) Nettoergebnis (21 - 22) / (1) Geldfluss operative Gebarung (31 – 32)				-7 500,00	-7 500,00	0,00	-7 500,00	-7 500,00	0,00
SU 23	Summe Haushaltsrücklagen				0,00	0,00	0,00	0,00	0,00	0,00
SA00	Nettoergebnis nach Zuw./Entn. Haushaltsrücklagen (Saldo 0 +/- SU23)				-7 500,00	-7 500,00	0,00			
Investive Gebarung										
SU 33	Summe Einzahlungen investive Gebarung							0,00	0,00	0,00
SU 34	Summe Auszahlungen investive Gebarung							0,00	0,00	0,00
SA2	Saldo (2) Geldfluss aus der Investiven Gebarung (33 – 34)							0,00	0,00	0,00
SA3	Saldo (3) Nettofinanzierungssaldo (Saldo 1 + Saldo 2)							-7 500,00	-7 500,00	0,00
Finanzierungstätigkeit										
SU 35	Summe Einzahlungen aus der Finanzierungstätigkeit							0,00	0,00	0,00
SU 36	Summe Auszahlungen aus der Finanzierungstätigkeit							0,00	0,00	0,00
SA4	Saldo (4) Geldfluss aus der Finanzierungstätigkeit (35 – 36)							0,00	0,00	0,00
SA5	Saldo (5) Geldfluss aus der voranschlagswirksamen Gebarung (Saldo 3 + Saldo 4)							-7 500,00	-7 500,00	0,00

1. Nachtragsvoranschlag 2023

Marktgemeinde Gars am Kamp

NVA Ergebnis- und Finanzierungsvoranschlag Detailnachweis

	MVAG	VC QU	Ergebnisvoranschlag			Finanzierungsvoranschlag			
			EH	FH	VA 2023 inkl. NVA	VA 2023	1. NVA	VA 2023 inkl. NVA	VA 2023
56	Krankenanstalten anderer Rechtsträger								
562	Sprenkelbeiträge								
562000	NÖKAS-Sprenkelbeiträge								
Operative Gebarung									
SU 21 / 31	Summe Erträge / Einzahlungen operative Gebarung			0,00	0,00	0,00	0,00	0,00	0,00
1/562000-752000	NÖKAS Zweck- u. Verwaltg. aufw.	2231 3231 26		1 057 000,00	1 066 000,00	-9 000,00	1 057 000,00	1 066 000,00	-9 000,00
SU 22 / 32	Summe Aufwendungen / Auszahlungen operative Gebarung			1 057 000,00	1 066 000,00	-9 000,00	1 057 000,00	1 066 000,00	-9 000,00
SA 0 / SA 1	(0) Nettoergebnis (21 - 22) / (1) Geldfluss operative Gebarung (31 - 32)			-1 057 000,00	-1 066 000,00	9 000,00	-1 057 000,00	-1 066 000,00	9 000,00
SU 23	Summe Haushaltsrücklagen			0,00	0,00	0,00	0,00	0,00	0,00
SA00	Nettoergebnis nach Zuw./Entn. Haushaltsrücklagen (Saldo 0 +/- SU23)			-1 057 000,00	-1 066 000,00	9 000,00			
Investive Gebarung									
SU 33	Summe Einzahlungen investive Gebarung						0,00	0,00	0,00
SU 34	Summe Auszahlungen investive Gebarung						0,00	0,00	0,00
SA2	Saldo (2) Geldfluss aus der Investiven Gebarung (33 - 34)						0,00	0,00	0,00
SA3	Saldo (3) Nettofinanzierungssaldo (Saldo 1 + Saldo 2)						-1 057 000,00	-1 066 000,00	9 000,00
Finanzierungstätigkeit									
SU 35	Summe Einzahlungen aus der Finanzierungstätigkeit						0,00	0,00	0,00
SU 36	Summe Auszahlungen aus der Finanzierungstätigkeit						0,00	0,00	0,00
SA4	Saldo (4) Geldfluss aus der Finanzierungstätigkeit (35 - 36)						0,00	0,00	0,00
SA5	Saldo (5) Geldfluss aus der voranschlagswirksamen Gebarung (Saldo 3 + Saldo 4)						-1 057 000,00	-1 066 000,00	9 000,00

1. Nachtragsvoranschlag 2023

Marktgemeinde Gars am Kamp

NVA Ergebnis- und Finanzierungsvoranschlag Detailnachweis

	MVAG	VC QU	Ergebnisvoranschlag				Finanzierungsvoranschlag			
			EH	FH	VA 2023 inkl. NVA	VA 2023	1. NVA	VA 2023 inkl. NVA	VA 2023	1. NVA
6 Straßen- und Wasserbau, Verkehr										
61	Straßenbau									
612	Gemeindestraßen									
612000	Gemeindestraßen									
Operative Gebarung										
2/612000+813000	Erträge aus der Auflösung von Investitionszuschüssen (Kapitaltransfers)	2127			1 000,00	1 000,00	0,00	0,00	0,00	0,00
6/612000+829912	Verr. zw. operativer u. investiver Gebarung	2116	3116	1 18	263 700,00	75 000,00	188 700,00	263 700,00	75 000,00	188 700,00
2/612000+861000	Zinsenzuschuß FSA LReg	2121	3121	15	0,00	0,00	0,00	0,00	0,00	0,00
2/612000+868000	Straßenstrafen	2124	3124	16	3 500,00	3 500,00	0,00	3 500,00	3 500,00	0,00
6/612000+871200	Bedarfszuweisung LReg IVW3	2121	3121	1 33	0,00	0,00	0,00	0,00	0,00	0,00
6/612000+871210	Energie BZ - Str.Beleuchtung	2121	3121	1 33	20 000,00	0,00	20 000,00	20 000,00	0,00	20 000,00
SU 21 / 31	Summe Erträge / Einzahlungen operative Gebarung				288 200,00	79 500,00	208 700,00	287 200,00	78 500,00	208 700,00
1/612000-611000	Instandhaltung Strassenbauten	2224	3224	24	19 000,00	20 000,00	-1 000,00	19 000,00	20 000,00	-1 000,00
1/612000-611500	Einrichtung Verkehrsüberwach.	2224	3224	24	4 000,00	4 000,00	0,00	4 000,00	4 000,00	0,00
1/612000-613000	Geländer, Wege, Brücken, Stege	2224	3224	24	2 000,00	2 000,00	0,00	2 000,00	2 000,00	0,00
1/612000-650000	Zinsen für Darlehen	2241	3241	25	0,00	0,00	0,00	0,00	0,00	0,00
1/612000-670000	Versicherungen	2222	3222	24	800,00	800,00	0,00	800,00	800,00	0,00
1/612000-680000	Planmäßige Abschreibung	2226			324 100,00	324 100,00	0,00	0,00	0,00	0,00
1/612000-700000	Pachtzins	2223	3223	24	600,00	600,00	0,00	600,00	600,00	0,00
1/612000-728000	Abfallentsorgung Papierkörbe	2225	3225	24	3 000,00	3 000,00	0,00	3 000,00	3 000,00	0,00
1/612000-728500	Vergütung Eigenleistung Gemeindebauhof	2225	3225	24	50 000,00	50 000,00	0,00	50 000,00	50 000,00	0,00
SU 22 / 32	Summe Aufwendungen / Auszahlungen operative Gebarung				403 500,00	404 500,00	-1 000,00	79 400,00	80 400,00	-1 000,00
SA 0 / SA 1	(0) Nettoergebnis (21 - 22) / (1) Geldfluss operative Gebarung (31 - 32)				-115 300,00	-325 000,00	209 700,00	207 800,00	-1 900,00	209 700,00
SU 23	Summe Haushaltsrücklagen				0,00	0,00	0,00	0,00	0,00	0,00
SA00	Nettoergebnis nach Zuw./Entn. Haushaltsrücklagen (Saldo 0 +/- SU23)				-115 300,00	-325 000,00	209 700,00			
Investive Gebarung										
6/612000+300000	Förderung Straßenbeleuchtung (§ 2 Mittel - KIG 2023)	3331	1 33		0,00	0,00	0,00	81 300,00	0,00	81 300,00
SU 33	Summe Einzahlungen investive Gebarung							81 300,00	0,00	81 300,00
5/612000-002000	Strassenbau	3412	1 40		0,00	0,00	0,00	200 000,00	75 000,00	125 000,00
5/612000-005000	Öffentliche Beleuchtung	3412	1 40		0,00	0,00	0,00	165 000,00	0,00	165 000,00
SU 34	Summe Auszahlungen investive Gebarung							365 000,00	75 000,00	290 000,00
SA2	Saldo (2) Geldfluss aus der Investiven Gebarung (33 - 34)							-283 700,00	-75 000,00	-208 700,00
SA3	Saldo (3) Nettofinanzierungssaldo (Saldo 1 + Saldo 2)							-75 900,00	-76 900,00	1 000,00

1. Nachtragsvoranschlag 2023

Marktgemeinde Gars am Kamp

NVA Ergebnis- und Finanzierungsvoranschlag Detailnachweis

	MVAG	VC QU	Ergebnisvoranschlag				Finanzierungsvoranschlag					
			EH	FH	VA 2023 inkl. NVA	VA 2023	1. NVA	VA 2023 inkl. NVA	VA 2023	1. NVA		
Finanzierungstätigkeit												
SU 35	Summe Einzahlungen aus der Finanzierungstätigkeit							0,00	0,00	0,00		
1/612000-346000			Tilgung Darlehen	3614	65	0,00	0,00	0,00	0,00	0,00		
SU 36	Summe Auszahlungen aus der Finanzierungstätigkeit							0,00	0,00	0,00		
SA4	Saldo (4) Geldfluss aus der Finanzierungstätigkeit (35 – 36)							0,00	0,00	0,00		
SA5	Saldo (5) Geldfluss aus der voranschlagswirksamen Gebarung (Saldo 3 + Saldo 4)							-75 900,00	-76 900,00	1 000,00		
617	Bauhöfe											
617000	Bauhöfe											
Operative Gebarung												
2/617000+808100			Verkauf Hausnummer tafeln	2116	3116	16	200,00	200,00	0,00	200,00	200,00	0,00
2/617000+816000			div. Ersatz Bauhof (Strasse, Versicherung, Schadenersätze)	2114	3114	13	4 000,00	4 000,00	0,00	4 000,00	4 000,00	0,00
2/617000+816100			Bauhöfe Personalkostenersatz Mittelschule Gars	2114	3114	13	5 000,00	5 000,00	0,00	5 000,00	5 000,00	0,00
2/617000+816500			Personalkostenvergütung Bauhof	2114	3114	13	400 000,00	400 000,00	0,00	400 000,00	400 000,00	0,00
6/617000+829910			Verr. zw. operativer u. investiver Gebarung	2116	3116	1 18	0,00	0,00	0,00	0,00	0,00	0,00
SU 21 / 31	Summe Erträge / Einzahlungen operative Gebarung						409 200,00	409 200,00	0,00	409 200,00	409 200,00	0,00
1/617000-400000			Werkzeuge etc. bis € 800,00 brutto	2221	3221	23	1 500,00	1 500,00	0,00	1 500,00	1 500,00	0,00
1/617000-400100			Tischlerei/Zimmerei Werkzeug	2221	3221	23	1 500,00	1 500,00	0,00	1 500,00	1 500,00	0,00
1/617000-400300			Malerei/Maurerei Werkzeug	2221	3221	23	800,00	800,00	0,00	800,00	800,00	0,00
1/617000-451000			Beheizung Bauhof	2221	3221	23	1 500,00	1 500,00	0,00	1 500,00	1 500,00	0,00
1/617000-452000			Treibstoffe, Diesel	2221	3221	23	15 000,00	15 000,00	0,00	15 000,00	15 000,00	0,00
1/617000-458000			Dienstbekleidung, Impfung, Apotheke , Brillen, Implantate	2221	3221	23	11 000,00	11 000,00	0,00	11 000,00	11 000,00	0,00
1/617000-510000			Bezüge VB Ang.	2211	3211	20	38 800,00	38 000,00	800,00	38 800,00	38 000,00	800,00
1/617000-511000			Bezüge VB Arb.	2211	3211	20	374 900,00	367 500,00	7 400,00	374 900,00	367 500,00	7 400,00
1/617000-523000			Personalaufwand Aushilfen (AMS etc.)	2211	3211	20	4 100,00	4 000,00	100,00	4 100,00	4 000,00	100,00
1/617000-580000			DGBT Ausgl.fonds FB	2212	3212	20	15 100,00	14 800,00	300,00	15 100,00	14 800,00	300,00
1/617000-582000			DGBTG SV	2212	3212	20	87 200,00	85 500,00	1 700,00	87 200,00	85 500,00	1 700,00
1/617000-591000			Dotierung von Rückstellungen für Abfertigungen	2214			5 800,00	5 800,00	0,00	0,00	0,00	0,00
1/617000-592000			Dotierung von Rückstellungen für Jubiläumszuwendungen	2214			5 800,00	5 800,00	0,00	0,00	0,00	0,00
1/617000-600000			Strom	2222	3222	24	16 500,00	16 500,00	0,00	16 500,00	16 500,00	0,00
1/617000-614000			Instandhaltung Gebäude	2224	3224	24	2 500,00	2 500,00	0,00	2 500,00	2 500,00	0,00
1/617000-617000			Instandhaltung Fahrzeuge allg.	2224	3224	24	15 000,00	15 000,00	0,00	15 000,00	15 000,00	0,00
1/617000-618000			Instandhaltung Geräte	2224	3224	24	2 000,00	1 000,00	1 000,00	2 000,00	1 000,00	1 000,00
1/617000-631000			Telefon	2222	3222	24	400,00	400,00	0,00	400,00	400,00	0,00

1. Nachtragsvoranschlag 2023

Marktgemeinde Gars am Kamp

NVA Ergebnis- und Finanzierungsvoranschlag Detailnachweis

		MVAG		VC QU	Ergebnisvoranschlag			Finanzierungsvoranschlag		
		EH	FH		VA 2023 inkl. NVA	VA 2023	1. NVA	VA 2023 inkl. NVA	VA 2023	1. NVA
1/617000-670000	Versicherungen	2222	3222	24	5 000,00	5 000,00	0,00	5 000,00	5 000,00	0,00
1/617000-680000	Planmäßige Abschreibung	2226			15 800,00	15 800,00	0,00	0,00	0,00	0,00
1/617000-700000	Mietzins Kommunal GmbH für Bauhof	2223	3223	24	48 500,00	48 500,00	0,00	48 500,00	48 500,00	0,00
1/617000-710000	öffentl. Abgaben HUG, AVH	2225	3225	24	200,00	200,00	0,00	200,00	200,00	0,00
1/617000-710500	KFZ-Steuer, Prüfkosten	2225	3225	24	900,00	900,00	0,00	900,00	900,00	0,00
1/617000-723000	Repräsentation - Gutscheine	2225	3225	24	1 300,00	1 300,00	0,00	1 300,00	1 300,00	0,00
1/617000-724000	Reisegebühren, Schulungen	2225	3225	24	300,00	300,00	0,00	300,00	300,00	0,00
1/617000-728500	Vergütung Eigenleistung Gemeindebauhof	2225	3225	24	25 000,00	25 000,00	0,00	25 000,00	25 000,00	0,00
SU 22 / 32	Summe Aufwendungen / Auszahlungen operative Gebarung				696 400,00	685 100,00	11 300,00	669 000,00	657 700,00	11 300,00
SA 0 / SA 1	(0) Nettoergebnis (21 - 22) / (1) Geldfluss operative Gebarung (31 - 32)				-287 200,00	-275 900,00	-11 300,00	-259 800,00	-248 500,00	-11 300,00
SU 23	Summe Haushaltsrücklagen				0,00	0,00	0,00	0,00	0,00	0,00
SA00	Nettoergebnis nach Zuw./Entn. Haushaltsrücklagen (Saldo 0 +/- SU23)				-287 200,00	-275 900,00	-11 300,00			
Investive Gebarung										
SU 33	Summe Einzahlungen investive Gebarung							0,00	0,00	0,00
5/617000-010000	Überdachte Lagerfläche Gemeindebauhof (Schillerstraße)		3413	1 40	0,00	0,00	0,00	0,00	0,00	0,00
1/617000-042000	Anschaffung Betriebsausstattung (Geräte etc. über € 800,00 brutto)		3415	2 41	0,00	0,00	0,00	5 000,00	1 000,00	4 000,00
SU 34	Summe Auszahlungen investive Gebarung							5 000,00	1 000,00	4 000,00
SA2	Saldo (2) Geldfluss aus der Investiven Gebarung (33 - 34)							-5 000,00	-1 000,00	-4 000,00
SA3	Saldo (3) Nettofinanzierungssaldo (Saldo 1 + Saldo 2)							-264 800,00	-249 500,00	-15 300,00
Finanzierungstätigkeit										
SU 35	Summe Einzahlungen aus der Finanzierungstätigkeit							0,00	0,00	0,00
SU 36	Summe Auszahlungen aus der Finanzierungstätigkeit							0,00	0,00	0,00
SA4	Saldo (4) Geldfluss aus der Finanzierungstätigkeit (35 - 36)							0,00	0,00	0,00
SA5	Saldo (5) Geldfluss aus der voranschlagswirksamen Gebarung (Saldo 3 + Saldo 4)							-264 800,00	-249 500,00	-15 300,00
63	Schutzwasserbau									
632	Wasserwehre und Schleusen									
632000	Wasserwehre und Schleusen									
Operative Gebarung										
SU 21 / 31	Summe Erträge / Einzahlungen operative Gebarung				0,00	0,00	0,00	0,00	0,00	0,00
1/632000-650000	Zinsen Darlehen Wasserrückhalt und Erosionsschutz	2241	3241	25	1 000,00	1 000,00	0,00	1 000,00	1 000,00	0,00
SU 22 / 32	Summe Aufwendungen / Auszahlungen operative Gebarung				1 000,00	1 000,00	0,00	1 000,00	1 000,00	0,00
SA 0 / SA 1	(0) Nettoergebnis (21 - 22) / (1) Geldfluss operative Gebarung (31 - 32)				-1 000,00	-1 000,00	0,00	-1 000,00	-1 000,00	0,00
SU 23	Summe Haushaltsrücklagen				0,00	0,00	0,00	0,00	0,00	0,00

1. Nachtragsvoranschlag 2023

Marktgemeinde Gars am Kamp

NVA Ergebnis- und Finanzierungsvoranschlag Detailnachweis

		MVAG		VC QU	Ergebnisvoranschlag			Finanzierungsvoranschlag		
		EH	FH		VA 2023 inkl. NVA	VA 2023	1. NVA	VA 2023 inkl. NVA	VA 2023	1. NVA
SA00	Nettoergebnis nach Zuw./Entn. Haushaltsrücklagen (Saldo 0 +/- SU23)				-1 000,00	-1 000,00	0,00			
Investive Gebarung										
SU 33	Summe Einzahlungen investive Gebarung							0,00	0,00	0,00
SU 34	Summe Auszahlungen investive Gebarung							0,00	0,00	0,00
SA2	Saldo (2) Geldfluss aus der Investiven Gebarung (33 – 34)							0,00	0,00	0,00
SA3	Saldo (3) Nettofinanzierungssaldo (Saldo 1 + Saldo 2)							-1 000,00	-1 000,00	0,00
Finanzierungstätigkeit										
SU 35	Summe Einzahlungen aus der Finanzierungstätigkeit							0,00	0,00	0,00
1/632000-346000	Tilgung Darlehen Wasserrückhalt und Erosionsschutz		3614	65	0,00	0,00	0,00	7 600,00	7 600,00	0,00
SU 36	Summe Auszahlungen aus der Finanzierungstätigkeit							7 600,00	7 600,00	0,00
SA4	Saldo (4) Geldfluss aus der Finanzierungstätigkeit (35 – 36)							-7 600,00	-7 600,00	0,00
SA5	Saldo (5) Geldfluss aus der voranschlagswirksamen Gebarung (Saldo 3 + Saldo 4)							-8 600,00	-8 600,00	0,00
639	Sonstige Einrichtungen und Maßnahmen									
639000	Wasserschutz sonstige Einrichtungen und Maßnahmen									
Operative Gebarung										
2/639000+813000	Erträge aus der Auflösung von Investitionszuschüssen (Kapitaltransfers)	2127			200,00	200,00	0,00	0,00	0,00	0,00
6/639000+829910	Zuführung von investiver Gebarung (Straßenbau) an investive Gebarung (Revitalisierung Kamp)	2116	3116	1 18	0,00	0,00	0,00	0,00	0,00	0,00
6/639000+829911	Verr. zw. operativer u. investiver Gebarung	2116	3116	1 18	0,00	0,00	0,00	0,00	0,00	0,00
SU 21 / 31	Summe Erträge / Einzahlungen operative Gebarung				200,00	200,00	0,00	0,00	0,00	0,00
1/639000-613000	Instandhaltung Wasserläufe	2224	3224	24	30 000,00	20 000,00	10 000,00	30 000,00	20 000,00	10 000,00
1/639000-680000	Planmäßige Abschreibung	2226			1 400,00	1 400,00	0,00	0,00	0,00	0,00
1/639000-728500	Vergütung Eigenleistung Gemeindebauhof	2225	3225	24	7 000,00	7 000,00	0,00	7 000,00	7 000,00	0,00
SU 22 / 32	Summe Aufwendungen / Auszahlungen operative Gebarung				38 400,00	28 400,00	10 000,00	37 000,00	27 000,00	10 000,00
SA 0 / SA 1	(0) Nettoergebnis (21 - 22) / (1) Geldfluss operative Gebarung (31 – 32)				-38 200,00	-28 200,00	-10 000,00	-37 000,00	-27 000,00	-10 000,00
SU 23	Summe Haushaltsrücklagen				0,00	0,00	0,00	0,00	0,00	0,00
SA00	Nettoergebnis nach Zuw./Entn. Haushaltsrücklagen (Saldo 0 +/- SU23)				-38 200,00	-28 200,00	-10 000,00			
Investive Gebarung										
6/639000+300000	Kapitaltransfers von Bund, Bundesfonds und Bundeskammern (Revit. Kamp)	3331	1 33		0,00	0,00	0,00	0,00	0,00	0,00
6/639000+301000	Kapitaltransfers von Ländern, Landesfonds und Landesammern (Revit. Kamp)	3331	1 33		0,00	0,00	0,00	0,00	0,00	0,00
SU 33	Summe Einzahlungen investive Gebarung							0,00	0,00	0,00

1. Nachtragsvoranschlag 2023

Marktgemeinde Gars am Kamp

NVA Ergebnis- und Finanzierungsvoranschlag Detailnachweis

		MVAG		VC QU	Ergebnisvoranschlag			Finanzierungsvoranschlag			
		EH	FH		VA 2023 inkl. NVA	VA 2023	1. NVA	VA 2023 inkl. NVA	VA 2023	1. NVA	
1/639000-001000	Grundsückerkauf RET Frauenäcker	3412	2	40	0,00	0,00	0,00	40 000,00	40 000,00	0,00	
5/639000-004001	Baukosten Revit. Kamp	3412	1	40	0,00	0,00	0,00	0,00	0,00	0,00	
1/639000-010000	RET Frauenäcker (Planung und Errichtung)	3413	2	40	0,00	0,00	0,00	25 000,00	25 000,00	0,00	
SU 34	Summe Auszahlungen investive Gebarung							65 000,00	65 000,00	0,00	
SA2	Saldo (2) Geldfluss aus der Investiven Gebarung (33 – 34)							-65 000,00	-65 000,00	0,00	
SA3	Saldo (3) Nettofinanzierungssaldo (Saldo 1 + Saldo 2)							-102 000,00	-92 000,00	-10 000,00	
Finanzierungstätigkeit											
SU 35	Summe Einzahlungen aus der Finanzierungstätigkeit							0,00	0,00	0,00	
SU 36	Summe Auszahlungen aus der Finanzierungstätigkeit							0,00	0,00	0,00	
SA4	Saldo (4) Geldfluss aus der Finanzierungstätigkeit (35 – 36)							0,00	0,00	0,00	
SA5	Saldo (5) Geldfluss aus der voranschlagswirksamen Gebarung (Saldo 3 + Saldo 4)							-102 000,00	-92 000,00	-10 000,00	
639100	Wasserbau Gemeindegebiet										
Operative Gebarung											
6/639100+829910	Verr. zw. operativer u. investiver Gebarung	2116	3116	1	18	40 000,00	40 000,00	0,00	40 000,00	40 000,00	0,00
SU 21 / 31	Summe Erträge / Einzahlungen operative Gebarung					40 000,00	40 000,00	0,00	40 000,00	40 000,00	0,00
1/639100-680000	Planmäßige Abschreibung	2226				500,00	500,00	0,00	0,00	0,00	0,00
SU 22 / 32	Summe Aufwendungen / Auszahlungen operative Gebarung					500,00	500,00	0,00	0,00	0,00	0,00
SA 0 / SA 1	(0) Nettoergebnis (21 - 22) / (1) Geldfluss operative Gebarung (31 – 32)					39 500,00	39 500,00	0,00	40 000,00	40 000,00	0,00
SU 23	Summe Haushaltsrücklagen					0,00	0,00	0,00	0,00	0,00	0,00
SA00	Nettoergebnis nach Zuw./Entn. Haushaltsrücklagen (Saldo 0 +/- SU23)					39 500,00	39 500,00	0,00			
Investive Gebarung											
SU 33	Summe Einzahlungen investive Gebarung							0,00	0,00	0,00	
5/639100-004000	Absetzbecken ÖBB Kamegg	3412	1	40	0,00	0,00	0,00	20 000,00	20 000,00	0,00	
5/639100-004001	Wasserableitungskonzepte Maiersch und Nonndorf (Revitalisierung Tobelbach)	3412	1	40	0,00	0,00	0,00	20 000,00	20 000,00	0,00	
SU 34	Summe Auszahlungen investive Gebarung							40 000,00	40 000,00	0,00	
SA2	Saldo (2) Geldfluss aus der Investiven Gebarung (33 – 34)							-40 000,00	-40 000,00	0,00	
SA3	Saldo (3) Nettofinanzierungssaldo (Saldo 1 + Saldo 2)							0,00	0,00	0,00	
Finanzierungstätigkeit											
SU 35	Summe Einzahlungen aus der Finanzierungstätigkeit							0,00	0,00	0,00	
SU 36	Summe Auszahlungen aus der Finanzierungstätigkeit							0,00	0,00	0,00	
SA4	Saldo (4) Geldfluss aus der Finanzierungstätigkeit (35 – 36)							0,00	0,00	0,00	
SA5	Saldo (5) Geldfluss aus der voranschlagswirksamen Gebarung (Saldo 3 + Saldo 4)							0,00	0,00	0,00	

1. Nachtragsvoranschlag 2023

Marktgemeinde Gars am Kamp

NVA Ergebnis- und Finanzierungsvoranschlag Detailnachweis

		MVAG		VC QU	Ergebnisvoranschlag			Finanzierungsvoranschlag		
		EH	FH		VA 2023 inkl. NVA	VA 2023	1. NVA	VA 2023 inkl. NVA	VA 2023	1. NVA
64	Straßenverkehr									
649	Sonstige Einrichtungen und Maßnahmen									
649000	Wartehäuschen und Haltestellen									
Operative Gebarung										
SU 21 / 31	Summe Erträge / Einzahlungen operative Gebarung				0,00	0,00	0,00	0,00	0,00	0,00
1/649000-728000	Buswartehäuschen, Haltestellen	2225	3225	24	500,00	500,00	0,00	500,00	500,00	0,00
1/649000-728500	Vergütung Eigenleistung Gemeindebauhof	2225	3225	24	2 000,00	2 000,00	0,00	2 000,00	2 000,00	0,00
SU 22 / 32	Summe Aufwendungen / Auszahlungen operative Gebarung				2 500,00	2 500,00	0,00	2 500,00	2 500,00	0,00
SA 0 / SA 1	(0) Nettoergebnis (21 - 22) / (1) Geldfluss operative Gebarung (31 – 32)				-2 500,00	-2 500,00	0,00	-2 500,00	-2 500,00	0,00
SU 23	Summe Haushaltsrücklagen				0,00	0,00	0,00	0,00	0,00	0,00
SA00	Nettoergebnis nach Zuw./Entn. Haushaltsrücklagen (Saldo 0 +/- SU23)				-2 500,00	-2 500,00	0,00			
Investive Gebarung										
SU 33	Summe Einzahlungen investive Gebarung							0,00	0,00	0,00
SU 34	Summe Auszahlungen investive Gebarung							0,00	0,00	0,00
SA2	Saldo (2) Geldfluss aus der Investiven Gebarung (33 – 34)							0,00	0,00	0,00
SA3	Saldo (3) Nettofinanzierungssaldo (Saldo 1 + Saldo 2)							-2 500,00	-2 500,00	0,00
Finanzierungstätigkeit										
SU 35	Summe Einzahlungen aus der Finanzierungstätigkeit							0,00	0,00	0,00
SU 36	Summe Auszahlungen aus der Finanzierungstätigkeit							0,00	0,00	0,00
SA4	Saldo (4) Geldfluss aus der Finanzierungstätigkeit (35 – 36)							0,00	0,00	0,00
SA5	Saldo (5) Geldfluss aus der voranschlagswirksamen Gebarung (Saldo 3 + Saldo 4)							-2 500,00	-2 500,00	0,00
69	Verkehr, Sonstiges									
690	Verkehr, Sonstiges									
690000	Verkehr, Sonstiges									
Operative Gebarung										
2/690000+829000	Beitrag Verkehrsmaßnahmen (Fahrplanheft, Mitfahrbankerl etc.)	2116	3116	18	0,00	0,00	0,00	0,00	0,00	0,00
SU 21 / 31	Summe Erträge / Einzahlungen operative Gebarung				0,00	0,00	0,00	0,00	0,00	0,00
1/690000-726000	Verkehrsmaßnahmen (Fahrplanheft, Mitfahrbankerl, Klimaticket etc.)	2225	3225	24	2 500,00	500,00	2 000,00	2 500,00	500,00	2 000,00
SU 22 / 32	Summe Aufwendungen / Auszahlungen operative Gebarung				2 500,00	500,00	2 000,00	2 500,00	500,00	2 000,00
SA 0 / SA 1	(0) Nettoergebnis (21 - 22) / (1) Geldfluss operative Gebarung (31 – 32)				-2 500,00	-500,00	-2 000,00	-2 500,00	-500,00	-2 000,00
SU 23	Summe Haushaltsrücklagen				0,00	0,00	0,00	0,00	0,00	0,00
SA00	Nettoergebnis nach Zuw./Entn. Haushaltsrücklagen (Saldo 0 +/- SU23)				-2 500,00	-500,00	-2 000,00			

1. Nachtragsvoranschlag 2023

Marktgemeinde Gars am Kamp

NVA Ergebnis- und Finanzierungsvoranschlag Detailnachweis

	MVAG		VC QU	Ergebnisvoranschlag			Finanzierungsvoranschlag		
	EH	FH		VA 2023 inkl. NVA	VA 2023	1. NVA	VA 2023 inkl. NVA	VA 2023	1. NVA
Investive Gebarung									
SU 33	Summe Einzahlungen investive Gebarung						0,00	0,00	0,00
1/690000-006000	Mitfahrbänke	3412	2 40	0,00	0,00	0,00	2 000,00	0,00	2 000,00
SU 34	Summe Auszahlungen investive Gebarung						2 000,00	0,00	2 000,00
SA2	Saldo (2) Geldfluss aus der Investiven Gebarung (33 – 34)						-2 000,00	0,00	-2 000,00
SA3	Saldo (3) Nettofinanzierungssaldo (Saldo 1 + Saldo 2)						-4 500,00	-500,00	-4 000,00
Finanzierungstätigkeit									
SU 35	Summe Einzahlungen aus der Finanzierungstätigkeit						0,00	0,00	0,00
SU 36	Summe Auszahlungen aus der Finanzierungstätigkeit						0,00	0,00	0,00
SA4	Saldo (4) Geldfluss aus der Finanzierungstätigkeit (35 – 36)						0,00	0,00	0,00
SA5	Saldo (5) Geldfluss aus der voranschlagswirksamen Gebarung (Saldo 3 + Saldo 4)						-4 500,00	-500,00	-4 000,00

1. Nachtragsvoranschlag 2023

Marktgemeinde Gars am Kamp

NVA Ergebnis- und Finanzierungsvoranschlag Detailnachweis

	MVAG	VC QU	Ergebnisvoranschlag				Finanzierungsvoranschlag			
			EH	FH	VA 2023 inkl. NVA	VA 2023	1. NVA	VA 2023 inkl. NVA	VA 2023	1. NVA
7 Wirtschaftsförderung										
71	Grundlagenverbesserung in der Land- und Forstwirtschaft									
710	Land- und forstwirtschaftlicher Wegebau									
710000	Land- und Forstwirtschaftlicher Weg ebau									
Operative Gebarung										
2/710000+811000	Pachte Landwirtschaft (Jagdrecht)	2115	3115	14	1 500,00	1 500,00	0,00	1 500,00	1 500,00	0,00
2/710000+813000	Erträge aus der Auflösung von Investitionszuschüssen (Kapitaltransfers)	2127			500,00	500,00	0,00	0,00	0,00	0,00
6/710000+829910	Verr. zw. operativer u. investiver Gebarung	2116	3116	1 18	55 000,00	15 000,00	40 000,00	55 000,00	15 000,00	40 000,00
6/710000+871200	Bedarfszuweisung IVW3	2121	3121	1 33	5 000,00	5 000,00	0,00	5 000,00	5 000,00	0,00
SU 21 / 31	Summe Erträge / Einzahlungen operative Gebarung				62 000,00	22 000,00	40 000,00	61 500,00	21 500,00	40 000,00
1/710000-611000	Instandhaltung Güterwege	2224	3224	24	4 000,00	4 000,00	0,00	4 000,00	4 000,00	0,00
1/710000-680000	Planmäßige Abschreibung	2226			307 100,00	307 100,00	0,00	0,00	0,00	0,00
1/710000-728500	Vergütung Eigenleistung Gemeindebauhof	2225	3225	24	15 000,00	15 000,00	0,00	15 000,00	15 000,00	0,00
SU 22 / 32	Summe Aufwendungen / Auszahlungen operative Gebarung				326 100,00	326 100,00	0,00	19 000,00	19 000,00	0,00
SA 0 / SA 1	(0) Nettoergebnis (21 - 22) / (1) Geldfluss operative Gebarung (31 - 32)				-264 100,00	-304 100,00	40 000,00	42 500,00	2 500,00	40 000,00
SU 23	Summe Haushaltsrücklagen				0,00	0,00	0,00	0,00	0,00	0,00
SA00	Nettoergebnis nach Zuw./Entn. Haushaltsrücklagen (Saldo 0 +/- SU23)				-264 100,00	-304 100,00	40 000,00			
Investive Gebarung										
6/710000+301000	Beitrag NÖ LReg ABB (ST8)	3331	1 33		0,00	0,00	0,00	45 000,00	5 000,00	40 000,00
SU 33	Summe Einzahlungen investive Gebarung							45 000,00	5 000,00	40 000,00
5/710000-002000	GW Zusatz Gars-Kotzendorf; Tautendorf	3412	1 40		0,00	0,00	0,00	80 000,00	0,00	80 000,00
5/710000-002100	GW Erhaltung Baukosten	3412	1 40		0,00	0,00	0,00	25 000,00	25 000,00	0,00
SU 34	Summe Auszahlungen investive Gebarung							105 000,00	25 000,00	80 000,00
SA2	Saldo (2) Geldfluss aus der Investiven Gebarung (33 - 34)							-60 000,00	-20 000,00	-40 000,00
SA3	Saldo (3) Nettofinanzierungssaldo (Saldo 1 + Saldo 2)							-17 500,00	-17 500,00	0,00
Finanzierungstätigkeit										
SU 35	Summe Einzahlungen aus der Finanzierungstätigkeit							0,00	0,00	0,00
SU 36	Summe Auszahlungen aus der Finanzierungstätigkeit							0,00	0,00	0,00
SA4	Saldo (4) Geldfluss aus der Finanzierungstätigkeit (35 - 36)							0,00	0,00	0,00
SA5	Saldo (5) Geldfluss aus der voranschlagswirksamen Gebarung (Saldo 3 + Saldo 4)							-17 500,00	-17 500,00	0,00

1. Nachtragsvoranschlag 2023

Marktgemeinde Gars am Kamp

NVA Ergebnis- und Finanzierungsvoranschlag Detailnachweis

		MVAG		VC QU	Ergebnisvoranschlag			Finanzierungsvoranschlag		
		EH	FH		VA 2023 inkl. NVA	VA 2023	1. NVA	VA 2023 inkl. NVA	VA 2023	1. NVA
712	Strukturverbesserung									
712000	landw. Strukturverbesserung									
Operative Gebarung										
SU 21 / 31	Summe Erträge / Einzahlungen operative Gebarung				0,00	0,00	0,00	0,00	0,00	0,00
1/712000-726000	Mitgliedsbeitrag Dorferneuerung	2225	3225	24	200,00	100,00	100,00	200,00	100,00	100,00
1/712000-728000	Nutzungsentgelte (Aussichtstürme, Aussichtspunkte)	2225	3225	24	200,00	0,00	200,00	200,00	0,00	200,00
SU 22 / 32	Summe Aufwendungen / Auszahlungen operative Gebarung				400,00	100,00	300,00	400,00	100,00	300,00
SA 0 / SA 1	(0) Nettoergebnis (21 - 22) / (1) Geldfluss operative Gebarung (31 – 32)				-400,00	-100,00	-300,00	-400,00	-100,00	-300,00
SU 23	Summe Haushaltsrücklagen				0,00	0,00	0,00	0,00	0,00	0,00
SA00	Nettoergebnis nach Zuw./Entn. Haushaltsrücklagen (Saldo 0 +/- SU23)				-400,00	-100,00	-300,00			
Investive Gebarung										
SU 33	Summe Einzahlungen investive Gebarung							0,00	0,00	0,00
1/712000-050000	Aussichtspunkte und -wege		3412	2 40	0,00	0,00	0,00	100,00	100,00	0,00
SU 34	Summe Auszahlungen investive Gebarung							100,00	100,00	0,00
SA2	Saldo (2) Geldfluss aus der Investiven Gebarung (33 – 34)							-100,00	-100,00	0,00
SA3	Saldo (3) Nettofinanzierungssaldo (Saldo 1 + Saldo 2)							-500,00	-200,00	-300,00
Finanzierungstätigkeit										
SU 35	Summe Einzahlungen aus der Finanzierungstätigkeit							0,00	0,00	0,00
SU 36	Summe Auszahlungen aus der Finanzierungstätigkeit							0,00	0,00	0,00
SA4	Saldo (4) Geldfluss aus der Finanzierungstätigkeit (35 – 36)							0,00	0,00	0,00
SA5	Saldo (5) Geldfluss aus der voranschlagswirksamen Gebarung (Saldo 3 + Saldo 4)							-500,00	-200,00	-300,00
74	Sonstige Förderung der Land- und Forstwirtschaft									
742	Produktionsförderung									
742000	Zuchttierförderung									
Operative Gebarung										
SU 21 / 31	Summe Erträge / Einzahlungen operative Gebarung				0,00	0,00	0,00	0,00	0,00	0,00
1/742000-728000	Besamungsbeitrag, Zuchttiere	2225	3225	24	2 500,00	2 500,00	0,00	2 500,00	2 500,00	0,00
SU 22 / 32	Summe Aufwendungen / Auszahlungen operative Gebarung				2 500,00	2 500,00	0,00	2 500,00	2 500,00	0,00
SA 0 / SA 1	(0) Nettoergebnis (21 - 22) / (1) Geldfluss operative Gebarung (31 – 32)				-2 500,00	-2 500,00	0,00	-2 500,00	-2 500,00	0,00
SU 23	Summe Haushaltsrücklagen				0,00	0,00	0,00	0,00	0,00	0,00
SA00	Nettoergebnis nach Zuw./Entn. Haushaltsrücklagen (Saldo 0 +/- SU23)				-2 500,00	-2 500,00	0,00			
Investive Gebarung										
SU 33	Summe Einzahlungen investive Gebarung							0,00	0,00	0,00
SU 34	Summe Auszahlungen investive Gebarung							0,00	0,00	0,00
SA2	Saldo (2) Geldfluss aus der Investiven Gebarung (33 – 34)							0,00	0,00	0,00

1. Nachtragsvoranschlag 2023

Marktgemeinde Gars am Kamp

NVA Ergebnis- und Finanzierungsvoranschlag Detailnachweis

		MVAG		VC QU	Ergebnisvoranschlag		Finanzierungsvoranschlag			
		EH	FH		VA 2023 inkl. NVA	VA 2023	1. NVA	VA 2023 inkl. NVA	VA 2023	1. NVA
SA3	Saldo (3) Nettofinanzierungssaldo (Saldo 1 + Saldo 2)							-2 500,00	-2 500,00	0,00
Finanzierungstätigkeit										
SU 35	Summe Einzahlungen aus der Finanzierungstätigkeit							0,00	0,00	0,00
SU 36	Summe Auszahlungen aus der Finanzierungstätigkeit							0,00	0,00	0,00
SA4	Saldo (4) Geldfluss aus der Finanzierungstätigkeit (35 – 36)							0,00	0,00	0,00
SA5	Saldo (5) Geldfluss aus der voranschlagswirksamen Gebarung (Saldo 3 + Saldo 4)							-2 500,00	-2 500,00	0,00
77	Förderung des Fremdenverkehrs									
770	Einrichtungen zur Förderung des Fremdenverkehrs									
770000	Fischerei									
Operative Gebarung										
2/770000+810000	Fischereigeühren	2114	3114	13	14 000,00	14 000,00	0,00	14 000,00	14 000,00	0,00
SU 21 / 31	Summe Erträge / Einzahlungen operative Gebarung				14 000,00	14 000,00	0,00	14 000,00	14 000,00	0,00
1/770000-729000	div. Ausgaben Fischerei	2225	3225	24	20 000,00	20 000,00	0,00	20 000,00	20 000,00	0,00
SU 22 / 32	Summe Aufwendungen / Auszahlungen operative Gebarung				20 000,00	20 000,00	0,00	20 000,00	20 000,00	0,00
SA 0 / SA 1	(0) Nettoergebnis (21 - 22) / (1) Geldfluss operative Gebarung (31 – 32)				-6 000,00	-6 000,00	0,00	-6 000,00	-6 000,00	0,00
SU 23	Summe Haushaltsrücklagen				0,00	0,00	0,00	0,00	0,00	0,00
SA00	Nettoergebnis nach Zuw./Entn. Haushaltsrücklagen (Saldo 0 +/- SU23)				-6 000,00	-6 000,00	0,00			
Investive Gebarung										
SU 33	Summe Einzahlungen investive Gebarung							0,00	0,00	0,00
SU 34	Summe Auszahlungen investive Gebarung							0,00	0,00	0,00
SA2	Saldo (2) Geldfluss aus der Investiven Gebarung (33 – 34)							0,00	0,00	0,00
SA3	Saldo (3) Nettofinanzierungssaldo (Saldo 1 + Saldo 2)							-6 000,00	-6 000,00	0,00
Finanzierungstätigkeit										
SU 35	Summe Einzahlungen aus der Finanzierungstätigkeit							0,00	0,00	0,00
SU 36	Summe Auszahlungen aus der Finanzierungstätigkeit							0,00	0,00	0,00
SA4	Saldo (4) Geldfluss aus der Finanzierungstätigkeit (35 – 36)							0,00	0,00	0,00
SA5	Saldo (5) Geldfluss aus der voranschlagswirksamen Gebarung (Saldo 3 + Saldo 4)							-6 000,00	-6 000,00	0,00
771	Maßnahmen zur Förderung des Fremdenverkehrs									
771000	Maßnahmen zur Förderung des Fremdenverkehrs									
Operative Gebarung										
2/771000+810000	div. Einnahmen Werbung, Litfaß	2114	3114	13	2 000,00	2 000,00	0,00	2 000,00	2 000,00	0,00
2/771000+813000	Erträge aus der Auflösung von Investitionszuschüssen (Kapitaltransfers)		2127		2 700,00	2 700,00	0,00	0,00	0,00	0,00
2/771000+816000	Kulturbrief-Inserate Erlös/Abo	2114	3114	13	8 000,00	8 000,00	0,00	8 000,00	8 000,00	0,00

1. Nachtragsvoranschlag 2023

Marktgemeinde Gars am Kamp

NVA Ergebnis- und Finanzierungsvoranschlag Detailnachweis

		MVAG		VC QU	Ergebnisvoranschlag		Finanzierungsvoranschlag			
		EH	FH		VA 2023 inkl. NVA	VA 2023	1. NVA	VA 2023 inkl. NVA	VA 2023	1. NVA
6/771000+829910	Verr. zw. operativer u. investiver Gebarung	2116	3116	1 18	40 000,00	40 000,00	0,00	40 000,00	40 000,00	0,00
SU 21 / 31	Summe Erträge / Einzahlungen operative Gebarung				52 700,00	52 700,00	0,00	50 000,00	50 000,00	0,00
1/771000-451000	Beheizung Infolokal	2221	3221	23	1 000,00	1 000,00	0,00	1 000,00	1 000,00	0,00
1/771000-457000	Werbung	2221	3221	23	15 000,00	15 000,00	0,00	15 000,00	15 000,00	0,00
1/771000-457100	Druckwerke (Prospekte etc.)	2221	3221	23	3 000,00	3 000,00	0,00	3 000,00	3 000,00	0,00
1/771000-511000	Bezüge VB Arb.	2211	3211	20	15 200,00	14 900,00	300,00	15 200,00	14 900,00	300,00
1/771000-582000	DGBT SV	2212	3212	20	3 300,00	3 200,00	100,00	3 300,00	3 200,00	100,00
1/771000-588000	KommSt. Bedienstete	2212	3212	20	0,00	0,00	0,00	0,00	0,00	0,00
1/771000-600000	Strom	2222	3222	24	1 500,00	1 500,00	0,00	1 500,00	1 500,00	0,00
1/771000-614000	Instandhaltung Gebäude	2224	3224	24	500,00	500,00	0,00	500,00	500,00	0,00
1/771000-617000	Luftgütemeßstation	2224	3224	24	2 300,00	2 300,00	0,00	2 300,00	2 300,00	0,00
1/771000-618000	Litfaßsäulen	2224	3224	24	500,00	500,00	0,00	500,00	500,00	0,00
1/771000-631000	Telefon, Rundfunkgebühr	2222	3222	24	200,00	200,00	0,00	200,00	200,00	0,00
1/771000-670000	Versicherungen	2222	3222	24	300,00	300,00	0,00	300,00	300,00	0,00
1/771000-680000	Planmäßige Abschreibung	2226			4 700,00	4 700,00	0,00	0,00	0,00	0,00
1/771000-700000	Miet- und Pachtaufwand (Gestattungsvertrag Lauf-, Walking- und Wanderweg)	2223	3223	24	2 400,00	2 400,00	0,00	2 400,00	2 400,00	0,00
1/771000-710000	öfft. Abgaben HUG, AVH	2225	3225	24	1 000,00	1 000,00	0,00	1 000,00	1 000,00	0,00
1/771000-720000	Verwaltungs- und Personalaufwand für Fremdenverkehr	2225	3225	24	76 200,00	76 200,00	0,00	76 200,00	76 200,00	0,00
1/771000-723000	Repräsentation - Gutscheine	2225	3225	24	100,00	100,00	0,00	100,00	100,00	0,00
1/771000-726000	Beitrag Tourismusverbände, Vereine, Plattformen	2225	3225	24	14 500,00	13 000,00	1 500,00	14 500,00	13 000,00	1 500,00
1/771000-728500	Vergütung Eigenleistung Gemeindebauhof	2225	3225	24	0,00	0,00	0,00	0,00	0,00	0,00
1/771000-729000	Kulturbrief + Gästeinfo	2225	3225	24	25 000,00	25 000,00	0,00	25 000,00	25 000,00	0,00
SU 22 / 32	Summe Aufwendungen / Auszahlungen operative Gebarung				166 700,00	164 800,00	1 900,00	162 000,00	160 100,00	1 900,00
SA 0 / SA 1	(0) Nettoergebnis (21 - 22) / (1) Geldfluss operative Gebarung (31 - 32)				-114 000,00	-112 100,00	-1 900,00	-112 000,00	-110 100,00	-1 900,00
SU 23	Summe Haushaltsrücklagen				0,00	0,00	0,00	0,00	0,00	0,00
SA00	Nettoergebnis nach Zuw./Entn. Haushaltsrücklagen (Saldo 0 +/- SU23)				-114 000,00	-112 100,00	-1 900,00			
Investive Gebarung										
6/771000+301000	Kapitaltransfers von Ländern, Landesfonds und Landeskammern (ECO-Plus, Radweg Brücke Buchberg)		3331	1 33	0,00	0,00	0,00	40 000,00	40 000,00	0,00
2/771000+301000	Förderung LReg Tourismus, Optimierung des Wander-, Lauf- und Walkingparadieses, sowie Radwege		3331	33	0,00	0,00	0,00	0,00	0,00	0,00
SU 33	Summe Einzahlungen investive Gebarung							40 000,00	40 000,00	0,00
5/771000-005000	Radwegoptimierung Brücke Buchberg		3412	1 40	0,00	0,00	0,00	80 000,00	80 000,00	0,00

1. Nachtragsvoranschlag 2023

Marktgemeinde Gars am Kamp

NVA Ergebnis- und Finanzierungsvoranschlag Detailnachweis

		MVAG		VC QU	Ergebnisvoranschlag			Finanzierungsvoranschlag		
		EH	FH		VA 2023 inkl. NVA	VA 2023	1. NVA	VA 2023 inkl. NVA	VA 2023	1. NVA
1/771000-006000	Optimierung des Wander-, Lauf- und Walkingparadieses sowie Radwege	3412	2	40	0,00	0,00	0,00	0,00	0,00	0,00
SU 34	Summe Auszahlungen investive Gebarung							80 000,00	80 000,00	0,00
SA2	Saldo (2) Geldfluss aus der Investiven Gebarung (33 – 34)							-40 000,00	-40 000,00	0,00
SA3	Saldo (3) Nettofinanzierungssaldo (Saldo 1 + Saldo 2)							-152 000,00	-150 100,00	-1 900,00
Finanzierungstätigkeit										
SU 35	Summe Einzahlungen aus der Finanzierungstätigkeit							0,00	0,00	0,00
SU 36	Summe Auszahlungen aus der Finanzierungstätigkeit							0,00	0,00	0,00
SA4	Saldo (4) Geldfluss aus der Finanzierungstätigkeit (35 – 36)							0,00	0,00	0,00
SA5	Saldo (5) Geldfluss aus der voranschlagswirksamen Gebarung (Saldo 3 + Saldo 4)							-152 000,00	-150 100,00	-1 900,00
78	Förderung von Handel, Gewerbe und Industrie									
780	Einrichtungen zur Förderung von Handel, Gewerbe und Industri									
780000	Betriebs- und allg. Wirtschaftsförderung									
Operative Gebarung										
SU 21 / 31	Summe Erträge / Einzahlungen operative Gebarung				0,00	0,00	0,00	0,00	0,00	0,00
1/780000-768000	Betriebsanlagenförderung (Betriebsgründung, Erw., Fassade)	2234	3234	27	45 000,00	30 000,00	15 000,00	45 000,00	30 000,00	15 000,00
1/780000-777000	div. Wirtschaftsförderungen (Tourismusförderungen etc.)	2234		44	12 000,00	12 000,00	0,00	0,00	0,00	0,00
SU 22 / 32	Summe Aufwendungen / Auszahlungen operative Gebarung				57 000,00	42 000,00	15 000,00	45 000,00	30 000,00	15 000,00
SA 0 / SA 1	(0) Nettoergebnis (21 - 22) / (1) Geldfluss operative Gebarung (31 – 32)				-57 000,00	-42 000,00	-15 000,00	-45 000,00	-30 000,00	-15 000,00
SU 23	Summe Haushaltsrücklagen				0,00	0,00	0,00	0,00	0,00	0,00
SA00	Nettoergebnis nach Zuw./Entn. Haushaltsrücklagen (Saldo 0 +/- SU23)				-57 000,00	-42 000,00	-15 000,00			
Investive Gebarung										
SU 33	Summe Einzahlungen investive Gebarung							0,00	0,00	0,00
1/780000-777000	div. Wirtschaftsförderungen (Tourismusförderungen etc.)	3434		44	0,00	0,00	0,00	12 000,00	12 000,00	0,00
SU 34	Summe Auszahlungen investive Gebarung							12 000,00	12 000,00	0,00
SA2	Saldo (2) Geldfluss aus der Investiven Gebarung (33 – 34)							-12 000,00	-12 000,00	0,00
SA3	Saldo (3) Nettofinanzierungssaldo (Saldo 1 + Saldo 2)							-57 000,00	-42 000,00	-15 000,00
Finanzierungstätigkeit										
SU 35	Summe Einzahlungen aus der Finanzierungstätigkeit							0,00	0,00	0,00
SU 36	Summe Auszahlungen aus der Finanzierungstätigkeit							0,00	0,00	0,00
SA4	Saldo (4) Geldfluss aus der Finanzierungstätigkeit (35 – 36)							0,00	0,00	0,00
SA5	Saldo (5) Geldfluss aus der voranschlagswirksamen Gebarung (Saldo 3 + Saldo 4)							-57 000,00	-42 000,00	-15 000,00

1. Nachtragsvoranschlag 2023

Marktgemeinde Gars am Kamp

NVA Ergebnis- und Finanzierungsvoranschlag Detailnachweis

	MVAG	VC QU	Ergebnisvoranschlag		Finanzierungsvoranschlag					
			EH	FH	VA 2023 inkl. NVA	VA 2023	1. NVA	VA 2023 inkl. NVA	VA 2023	1. NVA
8 Dienstleistungen										
81	Öffentliche Einrichtungen (soweit nicht dem Abschnitt 85 zuzuordnen)									
812	WC-Anlagen									
812000	WC-Anlagen									
Operative Gebarung										
SU 21 / 31	Summe Erträge / Einzahlungen operative Gebarung			0,00	0,00	0,00	0,00	0,00	0,00	0,00
1/812000-521000	Personalaufwand Aushilfen	2211	3211	20	4 300,00	4 200,00	100,00	4 300,00	4 200,00	100,00
1/812000-580000	DGBTG Ausgl.fonds FB	2212	3212	20	200,00	200,00	0,00	200,00	200,00	0,00
1/812000-582000	sonst. DGBTG	2212	3212	20	100,00	100,00	0,00	100,00	100,00	0,00
1/812000-614000	Instandhaltung öfftl.WC	2224	3224	24	1 000,00	1 000,00	0,00	1 000,00	1 000,00	0,00
1/812000-723000	Weihnachtsgutscheine	2225	3225	24	100,00	100,00	0,00	100,00	100,00	0,00
1/812000-728500	Vergütung Eigenleistung Gemeindebauhof	2225	3225	24	2 000,00	2 000,00	0,00	2 000,00	2 000,00	0,00
SU 22 / 32	Summe Aufwendungen / Auszahlungen operative Gebarung				7 700,00	7 600,00	100,00	7 700,00	7 600,00	100,00
SA 0 / SA 1	(0) Nettoergebnis (21 - 22) / (1) Geldfluss operative Gebarung (31 - 32)				-7 700,00	-7 600,00	-100,00	-7 700,00	-7 600,00	-100,00
SU 23	Summe Haushaltsrücklagen				0,00	0,00	0,00	0,00	0,00	0,00
SA00	Nettoergebnis nach Zuw./Entn. Haushaltsrücklagen (Saldo 0 +/- SU23)				-7 700,00	-7 600,00	-100,00			
Investive Gebarung										
SU 33	Summe Einzahlungen investive Gebarung							0,00	0,00	0,00
SU 34	Summe Auszahlungen investive Gebarung							0,00	0,00	0,00
SA2	Saldo (2) Geldfluss aus der Investiven Gebarung (33 - 34)							0,00	0,00	0,00
SA3	Saldo (3) Nettofinanzierungssaldo (Saldo 1 + Saldo 2)							-7 700,00	-7 600,00	-100,00
Finanzierungstätigkeit										
SU 35	Summe Einzahlungen aus der Finanzierungstätigkeit							0,00	0,00	0,00
SU 36	Summe Auszahlungen aus der Finanzierungstätigkeit							0,00	0,00	0,00
SA4	Saldo (4) Geldfluss aus der Finanzierungstätigkeit (35 - 36)							0,00	0,00	0,00
SA5	Saldo (5) Geldfluss aus der voranschlagswirksamen Gebarung (Saldo 3 + Saldo 4)							-7 700,00	-7 600,00	-100,00
813	Müllbeseitigung									
813000	Müllbeseitigung									
Operative Gebarung										
2/813000+829000	sonst.Einnahmen Abfall	2116	3116	18	18 900,00	18 900,00	0,00	18 900,00	18 900,00	0,00
SU 21 / 31	Summe Erträge / Einzahlungen operative Gebarung				18 900,00	18 900,00	0,00	18 900,00	18 900,00	0,00
1/813000-720000	Verwaltungs- und Personalaufwand für Abfall	2225	3225	24	31 500,00	31 500,00	0,00	31 500,00	31 500,00	0,00
1/813000-728000	div. Ausgaben Abfallwirtschaft	2225	3225	24	7 000,00	7 000,00	0,00	7 000,00	7 000,00	0,00

1. Nachtragsvoranschlag 2023

Marktgemeinde Gars am Kamp

NVA Ergebnis- und Finanzierungsvoranschlag Detailnachweis

		MVAG		VC QU	Ergebnisvoranschlag			Finanzierungsvoranschlag		
		EH	FH		VA 2023 inkl. NVA	VA 2023	1. NVA	VA 2023 inkl. NVA	VA 2023	1. NVA
1/813000-728500	Vergütung Eigenleistung Gemeindebauhof	2225	3225	24	11 000,00	11 000,00	0,00	11 000,00	11 000,00	0,00
SU 22 / 32	Summe Aufwendungen / Auszahlungen operative Gebarung				49 500,00	49 500,00	0,00	49 500,00	49 500,00	0,00
SA 0 / SA 1	(0) Nettoergebnis (21 - 22) / (1) Geldfluss operative Gebarung (31 – 32)				-30 600,00	-30 600,00	0,00	-30 600,00	-30 600,00	0,00
SU 23	Summe Haushaltsrücklagen				0,00	0,00	0,00	0,00	0,00	0,00
SA00	Nettoergebnis nach Zuw./Entn. Haushaltsrücklagen (Saldo 0 +/- SU23)				-30 600,00	-30 600,00	0,00			
Investive Gebarung										
SU 33	Summe Einzahlungen investive Gebarung							0,00	0,00	0,00
SU 34	Summe Auszahlungen investive Gebarung							0,00	0,00	0,00
SA2	Saldo (2) Geldfluss aus der Investiven Gebarung (33 – 34)							0,00	0,00	0,00
SA3	Saldo (3) Nettofinanzierungssaldo (Saldo 1 + Saldo 2)							-30 600,00	-30 600,00	0,00
Finanzierungstätigkeit										
SU 35	Summe Einzahlungen aus der Finanzierungstätigkeit							0,00	0,00	0,00
SU 36	Summe Auszahlungen aus der Finanzierungstätigkeit							0,00	0,00	0,00
SA4	Saldo (4) Geldfluss aus der Finanzierungstätigkeit (35 – 36)							0,00	0,00	0,00
SA5	Saldo (5) Geldfluss aus der voranschlagswirksamen Gebarung (Saldo 3 + Saldo 4)							-30 600,00	-30 600,00	0,00
814	Straßenreinigung									
814000	Straßenreinigung, Winterdienst									
Operative Gebarung										
SU 21 / 31	Summe Erträge / Einzahlungen operative Gebarung				0,00	0,00	0,00	0,00	0,00	0,00
1/814000-618000	Instandhaltung Geräte	2224	3224	24	1 000,00	1 000,00	0,00	1 000,00	1 000,00	0,00
1/814000-680000	Planmäßige Abschreibung	2226			5 400,00	0,00	5 400,00	0,00	0,00	0,00
1/814000-728000	Dienstleistung Straßenreinigung (Grünschnitt etc.)	2225	3225	24	2 500,00	2 500,00	0,00	2 500,00	2 500,00	0,00
1/814000-728500	Vergütung Eigenleistung Gemeindebauhof	2225	3225	24	27 000,00	27 000,00	0,00	27 000,00	27 000,00	0,00
1/814000-729000	Streuriesel, Winterdienstleistung, Straßenkehrung, Maschinenring etc.	2225	3225	24	30 000,00	30 000,00	0,00	30 000,00	30 000,00	0,00
SU 22 / 32	Summe Aufwendungen / Auszahlungen operative Gebarung				65 900,00	60 500,00	5 400,00	60 500,00	60 500,00	0,00
SA 0 / SA 1	(0) Nettoergebnis (21 - 22) / (1) Geldfluss operative Gebarung (31 – 32)				-65 900,00	-60 500,00	-5 400,00	-60 500,00	-60 500,00	0,00
SU 23	Summe Haushaltsrücklagen				0,00	0,00	0,00	0,00	0,00	0,00
SA00	Nettoergebnis nach Zuw./Entn. Haushaltsrücklagen (Saldo 0 +/- SU23)				-65 900,00	-60 500,00	-5 400,00			
Investive Gebarung										
SU 33	Summe Einzahlungen investive Gebarung							0,00	0,00	0,00
1/814000-042000	Amts-, Betriebs- und Geschäftsausstattung		3415	2 41	0,00	0,00	0,00	0,00	0,00	0,00
SU 34	Summe Auszahlungen investive Gebarung							0,00	0,00	0,00
SA2	Saldo (2) Geldfluss aus der Investiven Gebarung (33 – 34)							0,00	0,00	0,00

1. Nachtragsvoranschlag 2023

Marktgemeinde Gars am Kamp

NVA Ergebnis- und Finanzierungsvoranschlag Detailnachweis

		MVAG		VC QU	Ergebnisvoranschlag			Finanzierungsvoranschlag		
		EH	FH		VA 2023 inkl. NVA	VA 2023	1. NVA	VA 2023 inkl. NVA	VA 2023	1. NVA
SA3	Saldo (3) Nettofinanzierungssaldo (Saldo 1 + Saldo 2)							-60 500,00	-60 500,00	0,00
Finanzierungstätigkeit										
SU 35	Summe Einzahlungen aus der Finanzierungstätigkeit							0,00	0,00	0,00
SU 36	Summe Auszahlungen aus der Finanzierungstätigkeit							0,00	0,00	0,00
SA4	Saldo (4) Geldfluss aus der Finanzierungstätigkeit (35 – 36)							0,00	0,00	0,00
SA5	Saldo (5) Geldfluss aus der voranschlagswirksamen Gebarung (Saldo 3 + Saldo 4)							-60 500,00	-60 500,00	0,00
815	Park- und Gartenanlagen, Kinderspielplätze									
815000	Park- und Gartenanlagen									
Operative Gebarung										
2/815000+810000	div.Spenden/Erlöse Park	2114	3114	13	100,00	100,00	0,00	100,00	100,00	0,00
SU 21 / 31	Summe Erträge / Einzahlungen operative Gebarung				100,00	100,00	0,00	100,00	100,00	0,00
1/815000-613000	Instandhaltung Spielplätze	2224	3224	24	3 500,00	3 500,00	0,00	3 500,00	3 500,00	0,00
1/815000-619000	Instandhaltung Kurpark	2224	3224	24	4 000,00	4 000,00	0,00	4 000,00	4 000,00	0,00
1/815000-619200	Instandhaltung Festwiese	2224	3224	24	200,00	200,00	0,00	200,00	200,00	0,00
1/815000-619400	Instandhaltung Wörth, Beachvolleyba	2224	3224	24	1 000,00	1 000,00	0,00	1 000,00	1 000,00	0,00
1/815000-619600	Instandhaltung Schubertpark	2224	3224	24	1 000,00	1 000,00	0,00	1 000,00	1 000,00	0,00
1/815000-670000	Kurpark Pavillon Versicherung	2222	3222	24	100,00	100,00	0,00	100,00	100,00	0,00
1/815000-680000	Planmäßige Abschreibung	2226			1 100,00	1 100,00	0,00	0,00	0,00	0,00
1/815000-700000	Miet- und Pachtaufwand (Spielplatz Kamegg)	2223	3223	24	100,00	100,00	0,00	100,00	100,00	0,00
1/815000-728500	Vergütung Eigenleistung Gemeindebauhof	2225	3225	24	35 000,00	35 000,00	0,00	35 000,00	35 000,00	0,00
SU 22 / 32	Summe Aufwendungen / Auszahlungen operative Gebarung				46 000,00	46 000,00	0,00	44 900,00	44 900,00	0,00
SA 0 / SA 1	(0) Nettoergebnis (21 - 22) / (1) Geldfluss operative Gebarung (31 – 32)				-45 900,00	-45 900,00	0,00	-44 800,00	-44 800,00	0,00
SU 23	Summe Haushaltsrücklagen				0,00	0,00	0,00	0,00	0,00	0,00
SA00	Nettoergebnis nach Zuw./Entn. Haushaltsrücklagen (Saldo 0 +/- SU23)				-45 900,00	-45 900,00	0,00			
Investive Gebarung										
SU 33	Summe Einzahlungen investive Gebarung							0,00	0,00	0,00
SU 34	Summe Auszahlungen investive Gebarung							0,00	0,00	0,00
SA2	Saldo (2) Geldfluss aus der Investiven Gebarung (33 – 34)							0,00	0,00	0,00
SA3	Saldo (3) Nettofinanzierungssaldo (Saldo 1 + Saldo 2)							-44 800,00	-44 800,00	0,00
Finanzierungstätigkeit										
SU 35	Summe Einzahlungen aus der Finanzierungstätigkeit							0,00	0,00	0,00
SU 36	Summe Auszahlungen aus der Finanzierungstätigkeit							0,00	0,00	0,00
SA4	Saldo (4) Geldfluss aus der Finanzierungstätigkeit (35 – 36)							0,00	0,00	0,00
SA5	Saldo (5) Geldfluss aus der voranschlagswirksamen Gebarung (Saldo 3 + Saldo 4)							-44 800,00	-44 800,00	0,00

1. Nachtragsvoranschlag 2023

Marktgemeinde Gars am Kamp

NVA Ergebnis- und Finanzierungsvoranschlag Detailnachweis

		MVAG		VC QU	Ergebnisvoranschlag		Finanzierungsvoranschlag			
		EH	FH		VA 2023 inkl. NVA	VA 2023	1. NVA	VA 2023 inkl. NVA	VA 2023	1. NVA
816	Öffentliche Beleuchtung und öffentliche Uhren									
816000	Öffentliche Beleuchtung									
Operative Gebarung										
2/816000+816500	Personalkostenvergütung Bauhof	2114	3114	13	27 000,00	27 000,00	0,00	27 000,00	27 000,00	0,00
2/816000+817000	Erträge aus der Auflösung von sonstigen Rückstellungen	2117			4 300,00	4 300,00	0,00	0,00	0,00	0,00
SU 21 / 31	Summe Erträge / Einzahlungen operative Gebarung				31 300,00	31 300,00	0,00	27 000,00	27 000,00	0,00
1/816000-400000	Werkzeuge etc. bis € 800,00 brutto	2221	3221	23	200,00	200,00	0,00	200,00	200,00	0,00
1/816000-452000	Treibstoff	2221	3221	23	2 000,00	2 000,00	0,00	2 000,00	2 000,00	0,00
1/816000-458000	Dienstbekleidung, Impfung, Apotheke , Brillen, Implantate	2221	3221	23	1 400,00	1 400,00	0,00	1 400,00	1 400,00	0,00
1/816000-511000	Bezüge VB Arb.	2211	3211	20	28 200,00	27 600,00	600,00	28 200,00	27 600,00	600,00
1/816000-580000	DGBT Ausgl.fonds FB	2212	3212	20	1 100,00	1 100,00	0,00	1 100,00	1 100,00	0,00
1/816000-582000	DGBT SV	2212	3212	20	6 100,00	5 900,00	200,00	6 100,00	5 900,00	200,00
1/816000-592000	Dotierung von Rückstellungen für Jubiläumswendungen	2214			800,00	800,00	0,00	0,00	0,00	0,00
1/816000-600000	Strom	2222	3222	24	126 000,00	126 000,00	0,00	126 000,00	126 000,00	0,00
1/816000-617000	Fahrzeug Instandhaltung	2224	3224	24	1 000,00	1 000,00	0,00	1 000,00	1 000,00	0,00
1/816000-618000	Instandhaltung öff. Beleucht.	2224	3224	24	16 000,00	16 000,00	0,00	16 000,00	16 000,00	0,00
1/816000-631000	Telefon	2222	3222	24	200,00	200,00	0,00	200,00	200,00	0,00
1/816000-670000	Versicherungen, Kfz-Steuer	2222	3222	24	1 500,00	1 500,00	0,00	1 500,00	1 500,00	0,00
1/816000-680000	Planmäßige Abschreibung	2226			22 100,00	22 100,00	0,00	0,00	0,00	0,00
1/816000-723000	Repräsentation - Gutscheine	2225	3225	24	100,00	100,00	0,00	100,00	100,00	0,00
1/816000-728500	Vergütung Eigenleistung Gemeindebauhof	2225	3225	24	10 000,00	10 000,00	0,00	10 000,00	10 000,00	0,00
SU 22 / 32	Summe Aufwendungen / Auszahlungen operative Gebarung				216 700,00	215 900,00	800,00	193 800,00	193 000,00	800,00
SA 0 / SA 1	(0) Nettoergebnis (21 - 22) / (1) Geldfluss operative Gebarung (31 - 32)				-185 400,00	-184 600,00	-800,00	-166 800,00	-166 000,00	-800,00
SU 23	Summe Haushaltsrücklagen				0,00	0,00	0,00	0,00	0,00	0,00
SA00	Nettoergebnis nach Zuw./Entn. Haushaltsrücklagen (Saldo 0 +/- SU23)				-185 400,00	-184 600,00	-800,00			
Investive Gebarung										
SU 33	Summe Einzahlungen investive Gebarung							0,00	0,00	0,00
SU 34	Summe Auszahlungen investive Gebarung							0,00	0,00	0,00
SA2	Saldo (2) Geldfluss aus der Investiven Gebarung (33 - 34)							0,00	0,00	0,00
SA3	Saldo (3) Nettofinanzierungssaldo (Saldo 1 + Saldo 2)							-166 800,00	-166 000,00	-800,00
Finanzierungstätigkeit										
SU 35	Summe Einzahlungen aus der Finanzierungstätigkeit							0,00	0,00	0,00
SU 36	Summe Auszahlungen aus der Finanzierungstätigkeit							0,00	0,00	0,00
SA4	Saldo (4) Geldfluss aus der Finanzierungstätigkeit (35 - 36)							0,00	0,00	0,00

1. Nachtragsvoranschlag 2023

Marktgemeinde Gars am Kamp

NVA Ergebnis- und Finanzierungsvoranschlag Detailnachweis

		MVAG		VC QU	Ergebnisvoranschlag			Finanzierungsvoranschlag		
		EH	FH		VA 2023 inkl. NVA	VA 2023	1. NVA	VA 2023 inkl. NVA	VA 2023	1. NVA
SA5	Saldo (5) Geldfluss aus der voranschlagswirksamen Gebarung (Saldo 3 + Saldo 4)							-166 800,00	-166 000,00	-800,00
817	Friedhöfe (einschließlich Einsegnungshallen und Krematorien)									
817000	Friedhöfe									
	Operative Gebarung									
2/817000+852000	Beerdigungsgebühren	2113	3113	12	30 000,00	30 000,00	0,00	30 000,00	30 000,00	0,00
2/817000+852100	Grabstellen- und Verlängerungsgebühren	2113	3113	12	30 000,00	30 000,00	0,00	30 000,00	30 000,00	0,00
SU 21 / 31	Summe Erträge / Einzahlungen operative Gebarung				60 000,00	60 000,00	0,00	60 000,00	60 000,00	0,00
1/817000-600000	Strom	2222	3222	24	6 000,00	6 000,00	0,00	6 000,00	6 000,00	0,00
1/817000-614000	Instandhaltung	2224	3224	24	20 000,00	20 000,00	0,00	20 000,00	20 000,00	0,00
1/817000-670000	Friedhof Versicherung	2222	3222	24	100,00	100,00	0,00	100,00	100,00	0,00
1/817000-680000	Planmäßige Abschreibung	2226			2 200,00	2 200,00	0,00	0,00	0,00	0,00
1/817000-710000	öfftl. Abg., HUG	2225	3225	24	2 500,00	2 500,00	0,00	2 500,00	2 500,00	0,00
1/817000-720000	Verwaltungs- und Personalaufwand für Friedhof	2225	3225	24	40 700,00	40 700,00	0,00	40 700,00	40 700,00	0,00
1/817000-728000	Abfallentsorgung	2225	3225	24	3 600,00	3 600,00	0,00	3 600,00	3 600,00	0,00
1/817000-728500	Vergütung Eigenleistung Gemeindebauhof	2225	3225	24	65 000,00	65 000,00	0,00	65 000,00	65 000,00	0,00
SU 22 / 32	Summe Aufwendungen / Auszahlungen operative Gebarung				140 100,00	140 100,00	0,00	137 900,00	137 900,00	0,00
SA 0 / SA 1	(0) Nettoergebnis (21 - 22) / (1) Geldfluss operative Gebarung (31 - 32)				-80 100,00	-80 100,00	0,00	-77 900,00	-77 900,00	0,00
SU 23	Summe Haushaltsrücklagen				0,00	0,00	0,00	0,00	0,00	0,00
SA00	Nettoergebnis nach Zuw./Entn. Haushaltsrücklagen (Saldo 0 +/- SU23)				-80 100,00	-80 100,00	0,00			
	Investive Gebarung									
SU 33	Summe Einzahlungen investive Gebarung							0,00	0,00	0,00
1/817000-050000	Sonderanlagen		3412	2 40	0,00	0,00	0,00	12 000,00	0,00	12 000,00
SU 34	Summe Auszahlungen investive Gebarung							12 000,00	0,00	12 000,00
SA2	Saldo (2) Geldfluss aus der Investiven Gebarung (33 - 34)							-12 000,00	0,00	-12 000,00
SA3	Saldo (3) Nettofinanzierungssaldo (Saldo 1 + Saldo 2)							-89 900,00	-77 900,00	-12 000,00
	Finanzierungstätigkeit									
SU 35	Summe Einzahlungen aus der Finanzierungstätigkeit							0,00	0,00	0,00
SU 36	Summe Auszahlungen aus der Finanzierungstätigkeit							0,00	0,00	0,00
SA4	Saldo (4) Geldfluss aus der Finanzierungstätigkeit (35 - 36)							0,00	0,00	0,00
SA5	Saldo (5) Geldfluss aus der voranschlagswirksamen Gebarung (Saldo 3 + Saldo 4)							-89 900,00	-77 900,00	-12 000,00

1. Nachtragsvoranschlag 2023

Marktgemeinde Gars am Kamp

NVA Ergebnis- und Finanzierungsvoranschlag Detailnachweis

	MVAG	VC QU	Ergebnisvoranschlag				Finanzierungsvoranschlag			
			EH	FH	VA 2023 inkl. NVA	VA 2023	1. NVA	VA 2023 inkl. NVA	VA 2023	1. NVA
82	Betriebsähnliche Einrichtungen und Betriebe									
821	Fuhrpark									
821000	Fuhrpark									
Operative Gebarung										
2/821000+810000	Gutschrift Strom (EVN) Ladestation Garser Ecomobil, Minderkilometer (RCI)	2114	3114	13	2 000,00	2 000,00	0,00	2 000,00	2 000,00	0,00
2/821000+813000	Erträge aus der Auflösung von Investitionszuschüssen (Kapitaltransfers)	2127			600,00	600,00	0,00	0,00	0,00	0,00
2/821000+816000	Teilnahmegebühr Garser Ecomobil	2114	3114	13	2 500,00	2 500,00	0,00	2 500,00	2 500,00	0,00
2/821000+816100	Benützungsg Gebühr Garser Ecomobil	2114	3114	13	1 000,00	1 000,00	0,00	1 000,00	1 000,00	0,00
SU 21 / 31	Summe Erträge / Einzahlungen operative Gebarung				6 100,00	6 100,00	0,00	5 500,00	5 500,00	0,00
1/821000-600000	Strom Garser Ecomobil	2222	3222	24	6 000,00	6 000,00	0,00	6 000,00	6 000,00	0,00
1/821000-617000	Instandhaltung Garser Ecomobil (Batteriemiete, Buchungssyst. etc.)	2224	3224	24	2 000,00	2 000,00	0,00	2 000,00	2 000,00	0,00
1/821000-650000	Zinsen Darlehen Bank Garser Ecomobil	2241	3241	25	400,00	400,00	0,00	400,00	400,00	0,00
1/821000-670000	Versicherung Garser Ecomobil	2222	3222	24	800,00	800,00	0,00	800,00	800,00	0,00
1/821000-680000	Planmäßige Abschreibung	2226			2 800,00	2 800,00	0,00	0,00	0,00	0,00
SU 22 / 32	Summe Aufwendungen / Auszahlungen operative Gebarung				12 000,00	12 000,00	0,00	9 200,00	9 200,00	0,00
SA 0 / SA 1	(0) Nettoergebnis (21 - 22) / (1) Geldfluss operative Gebarung (31 - 32)				-5 900,00	-5 900,00	0,00	-3 700,00	-3 700,00	0,00
SU 23	Summe Haushaltsrücklagen				0,00	0,00	0,00	0,00	0,00	0,00
SA00	Nettoergebnis nach Zuw./Entn. Haushaltsrücklagen (Saldo 0 +/- SU23)				-5 900,00	-5 900,00	0,00			
Investive Gebarung										
SU 33	Summe Einzahlungen investive Gebarung							0,00	0,00	0,00
SU 34	Summe Auszahlungen investive Gebarung							0,00	0,00	0,00
SA2	Saldo (2) Geldfluss aus der Investiven Gebarung (33 - 34)							0,00	0,00	0,00
SA3	Saldo (3) Nettofinanzierungssaldo (Saldo 1 + Saldo 2)							-3 700,00	-3 700,00	0,00
Finanzierungstätigkeit										
SU 35	Summe Einzahlungen aus der Finanzierungstätigkeit							0,00	0,00	0,00
1/821000-346000	Tilgung Darlehen Bank Garser Ecomobil	3614	65		0,00	0,00	0,00	2 800,00	2 800,00	0,00
SU 36	Summe Auszahlungen aus der Finanzierungstätigkeit							2 800,00	2 800,00	0,00
SA4	Saldo (4) Geldfluss aus der Finanzierungstätigkeit (35 - 36)							-2 800,00	-2 800,00	0,00
SA5	Saldo (5) Geldfluss aus der voranschlagswirksamen Gebarung (Saldo 3 + Saldo 4)							-6 500,00	-6 500,00	0,00
827	Öffentliche Waagen									
827000	Öffentliche Waagen									
Operative Gebarung										
SU 21 / 31	Summe Erträge / Einzahlungen operative Gebarung				0,00	0,00	0,00	0,00	0,00	0,00

1. Nachtragsvoranschlag 2023

Marktgemeinde Gars am Kamp

NVA Ergebnis- und Finanzierungsvoranschlag Detailnachweis

		MVAG		VC QU	Ergebnisvoranschlag			Finanzierungsvoranschlag		
		EH	FH		VA 2023 inkl. NVA	VA 2023	1. NVA	VA 2023 inkl. NVA	VA 2023	1. NVA
1/827000-600000	Strom, HUG, Versicherung	2222	3222	24	1 200,00	1 200,00	0,00	1 200,00	1 200,00	0,00
SU 22 / 32	Summe Aufwendungen / Auszahlungen operative Gebarung				1 200,00	1 200,00	0,00	1 200,00	1 200,00	0,00
SA 0 / SA 1	(0) Nettoergebnis (21 - 22) / (1) Geldfluss operative Gebarung (31 - 32)				-1 200,00	-1 200,00	0,00	-1 200,00	-1 200,00	0,00
SU 23	Summe Haushaltsrücklagen				0,00	0,00	0,00	0,00	0,00	0,00
SA00	Nettoergebnis nach Zuw./Entn. Haushaltsrücklagen (Saldo 0 +/- SU23)				-1 200,00	-1 200,00	0,00			
Investive Gebarung										
SU 33	Summe Einzahlungen investive Gebarung							0,00	0,00	0,00
SU 34	Summe Auszahlungen investive Gebarung							0,00	0,00	0,00
SA2	Saldo (2) Geldfluss aus der Investiven Gebarung (33 - 34)							0,00	0,00	0,00
SA3	Saldo (3) Nettofinanzierungssaldo (Saldo 1 + Saldo 2)							-1 200,00	-1 200,00	0,00
Finanzierungstätigkeit										
SU 35	Summe Einzahlungen aus der Finanzierungstätigkeit							0,00	0,00	0,00
SU 36	Summe Auszahlungen aus der Finanzierungstätigkeit							0,00	0,00	0,00
SA4	Saldo (4) Geldfluss aus der Finanzierungstätigkeit (35 - 36)							0,00	0,00	0,00
SA5	Saldo (5) Geldfluss aus der voranschlagswirksamen Gebarung (Saldo 3 + Saldo 4)							-1 200,00	-1 200,00	0,00
828	Sonstige Märkte									
828000	Sonstige Märkte									
Operative Gebarung										
2/828000+852000	Marktstandsgebühren u.a.	2113	3113	12	4 000,00	4 000,00	0,00	4 000,00	4 000,00	0,00
SU 21 / 31	Summe Erträge / Einzahlungen operative Gebarung				4 000,00	4 000,00	0,00	4 000,00	4 000,00	0,00
1/828000-728000	div. Ausgaben für Märkte	2225	3225	24	600,00	600,00	0,00	600,00	600,00	0,00
1/828000-728500	Vergütung Eigenleistung Gemeindebauhof	2225	3225	24	10 000,00	10 000,00	0,00	10 000,00	10 000,00	0,00
SU 22 / 32	Summe Aufwendungen / Auszahlungen operative Gebarung				10 600,00	10 600,00	0,00	10 600,00	10 600,00	0,00
SA 0 / SA 1	(0) Nettoergebnis (21 - 22) / (1) Geldfluss operative Gebarung (31 - 32)				-6 600,00	-6 600,00	0,00	-6 600,00	-6 600,00	0,00
SU 23	Summe Haushaltsrücklagen				0,00	0,00	0,00	0,00	0,00	0,00
SA00	Nettoergebnis nach Zuw./Entn. Haushaltsrücklagen (Saldo 0 +/- SU23)				-6 600,00	-6 600,00	0,00			
Investive Gebarung										
SU 33	Summe Einzahlungen investive Gebarung							0,00	0,00	0,00
SU 34	Summe Auszahlungen investive Gebarung							0,00	0,00	0,00
SA2	Saldo (2) Geldfluss aus der Investiven Gebarung (33 - 34)							0,00	0,00	0,00
SA3	Saldo (3) Nettofinanzierungssaldo (Saldo 1 + Saldo 2)							-6 600,00	-6 600,00	0,00
Finanzierungstätigkeit										
SU 35	Summe Einzahlungen aus der Finanzierungstätigkeit							0,00	0,00	0,00
SU 36	Summe Auszahlungen aus der Finanzierungstätigkeit							0,00	0,00	0,00
SA4	Saldo (4) Geldfluss aus der Finanzierungstätigkeit (35 - 36)							0,00	0,00	0,00

1. Nachtragsvoranschlag 2023

Marktgemeinde Gars am Kamp

NVA Ergebnis- und Finanzierungsvoranschlag Detailnachweis

		MVAG		VC QU	Ergebnisvoranschlag			Finanzierungsvoranschlag		
		EH	FH		VA 2023 inkl. NVA	VA 2023	1. NVA	VA 2023 inkl. NVA	VA 2023	1. NVA
SA5	Saldo (5) Geldfluss aus der voranschlagswirksamen Gebarung (Saldo 3 + Saldo 4)							-6 600,00	-6 600,00	0,00
84	Liegenschaften, Wohn- und Geschäftsgebäude									
840	Grundbesitz									
840000	landw. Grundbesitz									
	Operative Gebarung									
2/840000+801000	Veräußerungen von Grundstücken und Grundstückseinrichtungen (vormals Erlöse aus Grundverkauf)	2116		30	40 000,00	5 000,00	35 000,00	0,00	0,00	0,00
2/840000+811000	Pachte Landwirtschaft	2115	3115	14	6 500,00	6 500,00	0,00	6 500,00	6 500,00	0,00
2/840000+891000	Sonstige Wertaufholungen / Bestandsvermehrungen am kurzfristigen und langfristigen Vermögen	2117			0,00	0,00	0,00	0,00	0,00	0,00
SU 21 / 31	Summe Erträge / Einzahlungen operative Gebarung				46 500,00	11 500,00	35 000,00	6 500,00	6 500,00	0,00
1/840000-670000	Versicherung (Haftpflicht Landwirtschaft)	2222	3222	24	100,00	100,00	0,00	100,00	100,00	0,00
1/840000-683000	Verluste aus dem Abgang von Sachanlagen und immateriellen Vermögenswerten	2226			0,00	0,00	0,00	0,00	0,00	0,00
1/840000-710000	öfftl. Abgaben HUG, div.	2225	3225	24	300,00	300,00	0,00	300,00	300,00	0,00
1/840000-728000	Vermessung Gemeindegebiet	2225	3225	24	1 000,00	1 000,00	0,00	1 000,00	1 000,00	0,00
SU 22 / 32	Summe Aufwendungen / Auszahlungen operative Gebarung				1 400,00	1 400,00	0,00	1 400,00	1 400,00	0,00
SA 0 / SA 1	(0) Nettoergebnis (21 - 22) / (1) Geldfluss operative Gebarung (31 - 32)				45 100,00	10 100,00	35 000,00	5 100,00	5 100,00	0,00
SU 23	Summe Haushaltsrücklagen				0,00	0,00	0,00	0,00	0,00	0,00
SA00	Nettoergebnis nach Zuw./Entn. Haushaltsrücklagen (Saldo 0 +/- SU23)				45 100,00	10 100,00	35 000,00			
	Investive Gebarung									
2/840000+801000	Veräußerungen von Grundstücken und Grundstückseinrichtungen (vormals Erlöse aus Grundverkauf)		3312	30	0,00	0,00	0,00	40 000,00	5 000,00	35 000,00
SU 33	Summe Einzahlungen investive Gebarung							40 000,00	5 000,00	35 000,00
SU 34	Summe Auszahlungen investive Gebarung							0,00	0,00	0,00
SA2	Saldo (2) Geldfluss aus der Investiven Gebarung (33 - 34)							40 000,00	5 000,00	35 000,00
SA3	Saldo (3) Nettofinanzierungssaldo (Saldo 1 + Saldo 2)							45 100,00	10 100,00	35 000,00
	Finanzierungstätigkeit									
SU 35	Summe Einzahlungen aus der Finanzierungstätigkeit							0,00	0,00	0,00
SU 36	Summe Auszahlungen aus der Finanzierungstätigkeit							0,00	0,00	0,00
SA4	Saldo (4) Geldfluss aus der Finanzierungstätigkeit (35 - 36)							0,00	0,00	0,00
SA5	Saldo (5) Geldfluss aus der voranschlagswirksamen Gebarung (Saldo 3 + Saldo 4)							45 100,00	10 100,00	35 000,00

1. Nachtragsvoranschlag 2023

Marktgemeinde Gars am Kamp

NVA Ergebnis- und Finanzierungsvoranschlag Detailnachweis

		MVAG		VC QU	Ergebnisvoranschlag			Finanzierungsvoranschlag		
		EH	FH		VA 2023 inkl. NVA	VA 2023	1. NVA	VA 2023 inkl. NVA	VA 2023	1. NVA
842	Waldbesitz (soweit nicht bei 866)									
842000	Waldbesitz									
	Operative Gebarung									
2/842000+810000	Holzverkauf Erlöse	2114	3114	13	5 000,00	5 000,00	0,00	5 000,00	5 000,00	0,00
2/842000+811000	Pachte Landwirtschaft	2115	3115	14	0,00	0,00	0,00	0,00	0,00	0,00
2/842000+860000	Förderungen Bund (Waldlehrpfad, Aufforstung - laufend)	2121	3121	15	0,00	0,00	0,00	0,00	0,00	0,00
SU 21 / 31	Summe Erträge / Einzahlungen operative Gebarung				5 000,00	5 000,00	0,00	5 000,00	5 000,00	0,00
1/842000-452000	Treibstoff	2221	3221	23	3 000,00	3 000,00	0,00	3 000,00	3 000,00	0,00
1/842000-610000	Waldpflege	2224	3224	24	12 000,00	8 000,00	4 000,00	12 000,00	8 000,00	4 000,00
1/842000-617000	Fahrzeug Instandhaltung	2224	3224	24	1 000,00	1 000,00	0,00	1 000,00	1 000,00	0,00
1/842000-618000	Waldlehrpfad	2224	3224	24	100,00	100,00	0,00	100,00	100,00	0,00
1/842000-710000	öfft. Abgaben HUG,Versicherg. (KFZ)	2225	3225	24	2 000,00	2 000,00	0,00	2 000,00	2 000,00	0,00
1/842000-728500	Vergütung Eigenleistung Gemeindebauhof	2225	3225	24	17 000,00	17 000,00	0,00	17 000,00	17 000,00	0,00
SU 22 / 32	Summe Aufwendungen / Auszahlungen operative Gebarung				35 100,00	31 100,00	4 000,00	35 100,00	31 100,00	4 000,00
SA 0 / SA 1	(0) Nettoergebnis (21 - 22) / (1) Geldfluss operative Gebarung (31 - 32)				-30 100,00	-26 100,00	-4 000,00	-30 100,00	-26 100,00	-4 000,00
SU 23	Summe Haushaltsrücklagen				0,00	0,00	0,00	0,00	0,00	0,00
SA00	Nettoergebnis nach Zuw./Entn. Haushaltsrücklagen (Saldo 0 +/- SU23)				-30 100,00	-26 100,00	-4 000,00			
	Investive Gebarung									
SU 33	Summe Einzahlungen investive Gebarung							0,00	0,00	0,00
SU 34	Summe Auszahlungen investive Gebarung							0,00	0,00	0,00
SA2	Saldo (2) Geldfluss aus der Investiven Gebarung (33 - 34)							0,00	0,00	0,00
SA3	Saldo (3) Nettofinanzierungssaldo (Saldo 1 + Saldo 2)							-30 100,00	-26 100,00	-4 000,00
	Finanzierungstätigkeit									
SU 35	Summe Einzahlungen aus der Finanzierungstätigkeit							0,00	0,00	0,00
SU 36	Summe Auszahlungen aus der Finanzierungstätigkeit							0,00	0,00	0,00
SA4	Saldo (4) Geldfluss aus der Finanzierungstätigkeit (35 - 36)							0,00	0,00	0,00
SA5	Saldo (5) Geldfluss aus der voranschlagswirksamen Gebarung (Saldo 3 + Saldo 4)							-30 100,00	-26 100,00	-4 000,00
85	Betriebe mit marktbestimmter Tätigkeit									
850	Betriebe der Wasserversorgung									
850000	Wasserversorgung									
	Operative Gebarung									
2/850000+810000	Gutschrift Ökostrom - Photovoltaik	2114	3114	13	4 300,00	4 300,00	0,00	4 300,00	4 300,00	0,00
2/850000+813000	Erträge aus der Auflösung von Investitionszuschüssen (Kapitaltransfers)	2127			54 400,00	54 400,00	0,00	0,00	0,00	0,00
2/850000+816000	WM-Einbau, Frostschäden	2114	3114	13	500,00	500,00	0,00	500,00	500,00	0,00

1. Nachtragsvoranschlag 2023

Marktgemeinde Gars am Kamp

NVA Ergebnis- und Finanzierungsvoranschlag Detailnachweis

		MVAG		VC QU	Ergebnisvoranschlag			Finanzierungsvoranschlag		
		EH	FH		VA 2023 inkl. NVA	VA 2023	1. NVA	VA 2023 inkl. NVA	VA 2023	1. NVA
2/850000+816500	Personalkostenvergütung Bauhof	2114	3114	13	20 000,00	20 000,00	0,00	20 000,00	20 000,00	0,00
2/850000+817000	Erträge aus der Auflösung von sonstigen Rückstellungen	2117			0,00	0,00	0,00	0,00	0,00	0,00
6/850000+829910	Verr. zwischen operativer u. investiver Gebarung (WVA)	2116	3116	1 18	405 000,00	1 700,00	403 300,00	405 000,00	1 700,00	403 300,00
2/850000+852100	Bereitstellungsgebühr	2113	3113	12	116 000,00	116 000,00	0,00	116 000,00	116 000,00	0,00
2/850000+852200	Wasserbezugsgebühr	2113	3113	12	445 000,00	445 000,00	0,00	445 000,00	445 000,00	0,00
2/850000+860000	KPC Zinsen Wasser	2121	3121	15	26 700,00	26 700,00	0,00	26 700,00	26 700,00	0,00
SU 21 / 31	Summe Erträge / Einzahlungen operative Gebarung				1 071 900,00	668 600,00	403 300,00	1 017 500,00	614 200,00	403 300,00
1/850000-400000	Werkzeuge etc. bis € 800,00 netto	2221	3221	23	800,00	800,00	0,00	800,00	800,00	0,00
1/850000-452000	Treibstoff	2221	3221	23	4 000,00	4 000,00	0,00	4 000,00	4 000,00	0,00
1/850000-458000	Dienstbekleidung, Impfung, Apotheke , Brillen, Implantate	2221	3221	23	2 300,00	2 300,00	0,00	2 300,00	2 300,00	0,00
1/850000-511000	Bezüge VB Arb.	2211	3211	20	52 800,00	51 800,00	1 000,00	52 800,00	51 800,00	1 000,00
1/850000-580000	DGBTG Ausgl.fonds FB	2212	3212	20	1 900,00	1 900,00	0,00	1 900,00	1 900,00	0,00
1/850000-582000	sonst. DGBTG	2212	3212	20	11 100,00	10 900,00	200,00	11 100,00	10 900,00	200,00
1/850000-588000	KommSt. Bedienstete	2212	3212	20	1 600,00	1 600,00	0,00	1 600,00	1 600,00	0,00
1/850000-592000	Dotierung von Rückstellungen für Jubiläumszuwendungen	2214			0,00	0,00	0,00	0,00	0,00	0,00
1/850000-600000	Strom	2222	3222	24	135 000,00	135 000,00	0,00	135 000,00	135 000,00	0,00
1/850000-617000	Fahrzeug Instandhaltung	2224	3224	24	1 500,00	1 500,00	0,00	1 500,00	1 500,00	0,00
1/850000-618000	Instandhaltung WVA-Rohrnetz	2224	3224	24	60 000,00	100 000,00	-40 000,00	60 000,00	100 000,00	-40 000,00
1/850000-631000	Telefon	2222	3222	24	2 500,00	2 500,00	0,00	2 500,00	2 500,00	0,00
1/850000-640000	Prüfungskosten	2222	3222	24	7 000,00	7 000,00	0,00	7 000,00	7 000,00	0,00
1/850000-650000	Zinsen für Darlehen	2241	3241	25	72 100,00	89 800,00	-17 700,00	72 100,00	89 800,00	-17 700,00
1/850000-670000	Versicherungen	2222	3222	24	3 000,00	3 000,00	0,00	3 000,00	3 000,00	0,00
1/850000-680000	Planmäßige Abschreibung	2226			227 600,00	227 600,00	0,00	0,00	0,00	0,00
1/850000-700000	Pachtzins ÖBB	2223	3223	24	300,00	300,00	0,00	300,00	300,00	0,00
1/850000-710000	WVA öfftl.Abg., Gebr.abg.	2225	3225	24	22 000,00	22 000,00	0,00	22 000,00	22 000,00	0,00
1/850000-720000	Verwaltungs- und Personalaufwand für WVA	2225	3225	24	70 900,00	70 900,00	0,00	70 900,00	70 900,00	0,00
1/850000-723000	Repräsentation - Gutscheine	2225	3225	24	100,00	100,00	0,00	100,00	100,00	0,00
1/850000-724000	Reisegebühren	2225	3225	24	0,00	0,00	0,00	0,00	0,00	0,00
1/850000-728000	Schulungen	2225	3225	24	1 500,00	1 500,00	0,00	1 500,00	1 500,00	0,00
1/850000-728500	Vergütung Eigenleistung Gemeindebauhof	2225	3225	24	5 000,00	5 000,00	0,00	5 000,00	5 000,00	0,00
1/850000-776000	Derivat - Zahlung, Vergleich BAWAG	2233		44	9 300,00	9 300,00	0,00	0,00	0,00	0,00
SU 22 / 32	Summe Aufwendungen / Auszahlungen operative Gebarung				692 300,00	748 800,00	-56 500,00	455 400,00	511 900,00	-56 500,00
SA 0 / SA 1	(0) Nettoergebnis (21 - 22) / (1) Geldfluss operative Gebarung (31 – 32)				379 600,00	-80 200,00	459 800,00	562 100,00	102 300,00	459 800,00
SU 23	Summe Haushaltsrücklagen				0,00	0,00	0,00	0,00	0,00	0,00

1. Nachtragsvoranschlag 2023

NVA Ergebnis- und Finanzierungsvoranschlag Detailnachweis

Marktgemeinde Gars am Kamp

		MVAG		VC QU	Ergebnisvoranschlag			Finanzierungsvoranschlag		
		EH	FH		VA 2023 inkl. NVA	VA 2023	1. NVA	VA 2023 inkl. NVA	VA 2023	1. NVA
SA00	Nettoergebnis nach Zuw./Entn. Haushaltsrücklagen (Saldo 0 +/- SU23)				379 600,00	-80 200,00	459 800,00			
Investive Gebarung										
2/850000+300000	KPC Barwert Wasser		3331	33	0,00	0,00	0,00	23 000,00	23 000,00	0,00
6/850000+300000	Förderung KIG Photovoltaikanlage am Dach FF-Haus Gars (§ 2 Mittel - KIG 2023)		3331	1 33	0,00	0,00	0,00	100 000,00	0,00	100 000,00
6/850000+300001	Förderung Bund - Blackout WVA		3331	1 33	0,00	0,00	0,00	30 000,00	0,00	30 000,00
6/850000+301000	Förderung Land NÖ - Blackout WVA		3331	1 33	0,00	0,00	0,00	30 000,00	0,00	30 000,00
6/850000+301001	Förderung Land NÖ - Photovoltaikanlage WVA (Siedlungswasserwirtschaft)		3331	1 33	0,00	0,00	0,00	20 000,00	0,00	20 000,00
2/850000+307000	Wasseranschlussabgaben und Erg.		3334	1 34	0,00	0,00	0,00	25 000,00	25 000,00	0,00
SU 33	Summe Einzahlungen investive Gebarung							228 000,00	48 000,00	180 000,00
1/850000-004000	Erweiterung-Betriebsausstattung		3412	2 40	0,00	0,00	0,00	20 000,00	20 000,00	0,00
5/850000-004000	WVA BA Sagerbachgasse		3412	1 40	0,00	0,00	0,00	260 000,00	220 000,00	40 000,00
5/850000-004800	Wasserbauten und -anlagen / Blackout-Vorsorge (MFP - Planung)		3412	1 40	0,00	0,00	0,00	0,00	0,00	0,00
5/850000-010000	Photovoltaikanlage WVA (am Dach FF-Haus Gars)		3413	1 40	0,00	0,00	0,00	200 000,00	100 000,00	100 000,00
5/850000-020000	Notstromaggregate WVA inklusive baulicher Anlagen und Treibstoffbevorratung		3414	1 41	0,00	0,00	0,00	150 000,00	91 000,00	59 000,00
1/850000-042100	Betriebsausstattung		3415	2 41	0,00	0,00	0,00	2 000,00	2 000,00	0,00
1/850000-776000	Derivat - Zahlung, Vergleich BAWAG		3433	44	0,00	0,00	0,00	9 300,00	9 300,00	0,00
SU 34	Summe Auszahlungen investive Gebarung							641 300,00	442 300,00	199 000,00
SA2	Saldo (2) Geldfluss aus der Investiven Gebarung (33 – 34)							-413 300,00	-394 300,00	-19 000,00
SA3	Saldo (3) Nettofinanzierungssaldo (Saldo 1 + Saldo 2)							148 800,00	-292 000,00	440 800,00
Finanzierungstätigkeit										
6/850000+346000	Darlehen Bank		3514	1 55	0,00	0,00	0,00	0,00	360 000,00	-360 000,00
SU 35	Summe Einzahlungen aus der Finanzierungstätigkeit							0,00	360 000,00	-360 000,00
1/850000-346000	Tilgung Darlehen Bank		3614	65	0,00	0,00	0,00	190 700,00	205 100,00	-14 400,00
SU 36	Summe Auszahlungen aus der Finanzierungstätigkeit							190 700,00	205 100,00	-14 400,00
SA4	Saldo (4) Geldfluss aus der Finanzierungstätigkeit (35 – 36)							-190 700,00	154 900,00	-345 600,00
SA5	Saldo (5) Geldfluss aus der voranschlagswirksamen Gebarung (Saldo 3 + Saldo 4)							-41 900,00	-137 100,00	95 200,00
851	Betriebe der Abwasserbeseitigung									
851000	Abwasserbeseitigung									
Operative Gebarung										
2/851000+813000	Erträge aus der Auflösung von Investitionszuschüssen (Kapitaltransfers)		2127		108 600,00	108 600,00	0,00	0,00	0,00	0,00
2/851000+816500	Personalkostenvergütung Bauhof		2114	3114 13	10 000,00	10 000,00	0,00	10 000,00	10 000,00	0,00

1. Nachtragsvoranschlag 2023

Marktgemeinde Gars am Kamp

NVA Ergebnis- und Finanzierungsvoranschlag Detailnachweis

		MVAG		VC QU	Ergebnisvoranschlag		Finanzierungsvoranschlag			
		EH	FH		VA 2023 inkl. NVA	VA 2023	1. NVA	VA 2023 inkl. NVA	VA 2023	1. NVA
2/851000+829000	Sonstige Erträge	2116	3116	18	1 000,00	1 000,00	0,00	1 000,00	1 000,00	0,00
6/851000+829910	Verr. zw. operativer u. investiver Gebarung	2116	3116	1 18	0,00	0,00	0,00	0,00	0,00	0,00
2/851000+852100	Kanalbenutzungsgebühr	2113	3113	12	920 000,00	920 000,00	0,00	920 000,00	920 000,00	0,00
2/851000+852500	Fäkalienübernahmegebühr	2113	3113	12	14 000,00	14 000,00	0,00	14 000,00	14 000,00	0,00
2/851000+860000	KPC Zinsen Kanal	2121	3121	15	57 000,00	57 000,00	0,00	57 000,00	57 000,00	0,00
SU 21 / 31	Summe Erträge / Einzahlungen operative Gebarung				1 110 600,00	1 110 600,00	0,00	1 002 000,00	1 002 000,00	0,00
1/851000-400000	Werkzeuge etc. bis € 800,00 netto	2221	3221	23	800,00	800,00	0,00	800,00	800,00	0,00
1/851000-452000	Treibstoff	2221	3221	23	3 000,00	3 000,00	0,00	3 000,00	3 000,00	0,00
1/851000-455000	chemische Mittel	2221	3221	23	10 000,00	10 000,00	0,00	10 000,00	10 000,00	0,00
1/851000-458000	Dienstbekleidung, Impfung, Apotheke , Brillen, Implantate	2221	3221	23	2 300,00	2 300,00	0,00	2 300,00	2 300,00	0,00
1/851000-511000	Bezüge VB Arb.	2211	3211	20	97 100,00	95 200,00	1 900,00	97 100,00	95 200,00	1 900,00
1/851000-580000	DGBT Ausgl.fonds FB	2212	3212	20	3 800,00	3 700,00	100,00	3 800,00	3 700,00	100,00
1/851000-582000	DGBT SV	2212	3212	20	20 600,00	20 200,00	400,00	20 600,00	20 200,00	400,00
1/851000-588000	KommSt. Bedienstete	2212	3212	20	3 000,00	2 900,00	100,00	3 000,00	2 900,00	100,00
1/851000-592000	Dotierung von Rückstellungen für Jubiläumszuwendungen	2214			5 800,00	5 800,00	0,00	0,00	0,00	0,00
1/851000-600000	Strom	2222	3222	24	90 000,00	90 000,00	0,00	90 000,00	90 000,00	0,00
1/851000-612000	Räumung	2224	3224	24	70 000,00	70 000,00	0,00	70 000,00	70 000,00	0,00
1/851000-617000	Fahrzeug Instandhaltung	2224	3224	24	1 500,00	1 500,00	0,00	1 500,00	1 500,00	0,00
1/851000-618000	Instandhaltung Anlagen	2224	3224	24	47 500,00	25 000,00	22 500,00	47 500,00	25 000,00	22 500,00
1/851000-631000	Telefon	2222	3222	24	1 500,00	1 500,00	0,00	1 500,00	1 500,00	0,00
1/851000-640000	Prüfungskosten	2222	3222	24	9 000,00	9 000,00	0,00	9 000,00	9 000,00	0,00
1/851000-650000	Zinsen für Darlehen	2241	3241	25	238 000,00	244 500,00	-6 500,00	238 000,00	244 500,00	-6 500,00
1/851000-670000	Versicherungen	2222	3222	24	3 500,00	3 500,00	0,00	3 500,00	3 500,00	0,00
1/851000-680000	Planmäßige Abschreibung	2226			325 000,00	325 000,00	0,00	0,00	0,00	0,00
1/851000-710000	ABA - öfftl.Abg. Gebr.abg.,	2225	3225	24	30 000,00	30 000,00	0,00	30 000,00	30 000,00	0,00
1/851000-720000	Verwaltungs- und Personalaufwand für ABA	2225	3225	24	76 200,00	76 200,00	0,00	76 200,00	76 200,00	0,00
1/851000-723000	Repräsentation - Gutscheine	2225	3225	24	200,00	200,00	0,00	200,00	200,00	0,00
1/851000-724000	Reisegebühren	2225	3225	24	300,00	300,00	0,00	300,00	300,00	0,00
1/851000-726000	Mitgliedsbeiträge	2225	3225	24	400,00	400,00	0,00	400,00	400,00	0,00
1/851000-728000	Schulungen	2225	3225	24	5 000,00	2 500,00	2 500,00	5 000,00	2 500,00	2 500,00
1/851000-728500	Vergütung Eigenleistung Gemeindebauhof	2225	3225	24	12 000,00	12 000,00	0,00	12 000,00	12 000,00	0,00
1/851000-776000	Derivat - Zahlung, Vergleich BAWAG	2233		44	14 000,00	14 000,00	0,00	0,00	0,00	0,00
SU 22 / 32	Summe Aufwendungen / Auszahlungen operative Gebarung				1 070 500,00	1 049 500,00	21 000,00	725 700,00	704 700,00	21 000,00
SA 0 / SA 1	(0) Nettoergebnis (21 - 22) / (1) Geldfluss operative Gebarung (31 - 32)				40 100,00	61 100,00	-21 000,00	276 300,00	297 300,00	-21 000,00
SU 23	Summe Haushaltsrücklagen				0,00	0,00	0,00	0,00	0,00	0,00

1. Nachtragsvoranschlag 2023

NVA Ergebnis- und Finanzierungsvoranschlag Detailnachweis

Marktgemeinde Gars am Kamp

		MVAG		VC QU	Ergebnisvoranschlag			Finanzierungsvoranschlag		
		EH	FH		VA 2023 inkl. NVA	VA 2023	1. NVA	VA 2023 inkl. NVA	VA 2023	1. NVA
SA00	Nettoergebnis nach Zuw./Entn. Haushaltsrücklagen (Saldo 0 +/- SU23)				40 100,00	61 100,00	-21 000,00			
Investive Gebarung										
2/851000+300000	KPC Barwert Kanal		3331	33	0,00	0,00	0,00	54 000,00	54 000,00	0,00
6/851000+301000	Förderung Land NÖ ABA Kläranlage		3331	1 33	0,00	0,00	0,00	247 500,00	0,00	247 500,00
2/851000+307000	Kanaleinmündungsabgabe und Erg.		3334	1 34	0,00	0,00	0,00	42 500,00	42 500,00	0,00
SU 33	Summe Einzahlungen investive Gebarung							344 000,00	96 500,00	247 500,00
1/851000-004000	Ausbau		3412	2 40	0,00	0,00	0,00	30 000,00	30 000,00	0,00
5/851000-004000	ABA Kläranlage		3412	1 40	0,00	0,00	0,00	6 600 000,00	2 500 000,00	4 100 000,00
5/851000-004600	ABA Leitungskataster BA 13		3412	1 40	0,00	0,00	0,00	0,00	0,00	0,00
5/851000-004700	ABA Leitungskataster BA 14		3412	1 40	0,00	0,00	0,00	12 200,00	10 000,00	2 200,00
5/851000-004730	ABA Taborgasse		3412	1 40	0,00	0,00	0,00	0,00	0,00	0,00
5/851000-004740	BA Etzmannsdorf		3412	1 40	0,00	0,00	0,00	30 000,00	30 000,00	0,00
5/851000-004750	BA Zitternberg		3412	1 40	0,00	0,00	0,00	0,00	0,00	0,00
5/851000-004760	BA Sagerbachgasse		3412	1 40	0,00	0,00	0,00	25 000,00	25 000,00	0,00
5/851000-004900	ABA Leitungskataster BA 15		3412	1 40	0,00	0,00	0,00	5 000,00	0,00	5 000,00
1/851000-042000	Betriebsausstattung		3415	1 41	0,00	0,00	0,00	22 500,00	12 500,00	10 000,00
1/851000-776000	Derivat - Zahlung, Vergleich BAWAG		3433	44	0,00	0,00	0,00	14 000,00	14 000,00	0,00
SU 34	Summe Auszahlungen investive Gebarung							6 738 700,00	2 621 500,00	4 117 200,00
SA2	Saldo (2) Geldfluss aus der Investiven Gebarung (33 – 34)							-6 394 700,00	-2 525 000,00	-3 869 700,00
SA3	Saldo (3) Nettofinanzierungssaldo (Saldo 1 + Saldo 2)							-6 118 400,00	-2 227 700,00	-3 890 700,00
Finanzierungstätigkeit										
6/851000+346000	Darlehen Bank		3514	1 55	0,00	0,00	0,00	6 389 200,00	2 525 000,00	3 864 200,00
SU 35	Summe Einzahlungen aus der Finanzierungstätigkeit							6 389 200,00	2 525 000,00	3 864 200,00
1/851000-344000	Tilgung Darlehen WWF		3611	64	0,00	0,00	0,00	28 300,00	28 300,00	0,00
1/851000-346000	Tilgung Darlehen Bank		3614	65	0,00	0,00	0,00	369 100,00	470 100,00	-101 000,00
SU 36	Summe Auszahlungen aus der Finanzierungstätigkeit							397 400,00	498 400,00	-101 000,00
SA4	Saldo (4) Geldfluss aus der Finanzierungstätigkeit (35 – 36)							5 991 800,00	2 026 600,00	3 965 200,00
SA5	Saldo (5) Geldfluss aus der voranschlagswirksamen Gebarung (Saldo 3 + Saldo 4)							-126 600,00	-201 100,00	74 500,00
853	Betriebe für die Errichtung und Verwaltung von Wohn- und Ges									
853000	Miethausbesitz, Baurechtspacht									
Operative Gebarung										
2/853000+811000	Mieten	2115	3115	14	14 000,00	14 000,00	0,00	14 000,00	14 000,00	0,00
2/853000+811100	Heizkostenersätze	2115	3115	14	0,00	0,00	0,00	0,00	0,00	0,00
2/853000+828000	Betriebskostenersätze	2116	3116	18	300,00	300,00	0,00	300,00	300,00	0,00
2/853000+829000	Baurechtspachte	2116	3116	18	7 000,00	7 000,00	0,00	7 000,00	7 000,00	0,00
SU 21 / 31	Summe Erträge / Einzahlungen operative Gebarung				21 300,00	21 300,00	0,00	21 300,00	21 300,00	0,00
1/853000-451000	Beheizung	2221	3221	23	4 500,00	4 500,00	0,00	4 500,00	4 500,00	0,00

1. Nachtragsvoranschlag 2023

Marktgemeinde Gars am Kamp

NVA Ergebnis- und Finanzierungsvoranschlag Detailnachweis

		MVAG		VC QU	Ergebnisvoranschlag			Finanzierungsvoranschlag		
		EH	FH		VA 2023 inkl. NVA	VA 2023	1. NVA	VA 2023 inkl. NVA	VA 2023	1. NVA
1/853000-600000	Strom	2222	3222	24	7 500,00	7 500,00	0,00	7 500,00	7 500,00	0,00
1/853000-614000	Instandhaltung Gebäude	2224	3224	24	4 000,00	4 000,00	0,00	4 000,00	4 000,00	0,00
1/853000-670000	Versicherungen	2222	3222	24	2 500,00	2 500,00	0,00	2 500,00	2 500,00	0,00
1/853000-680000	Planmäßige Abschreibung	2226			5 500,00	5 500,00	0,00	0,00	0,00	0,00
1/853000-700000	Betriebskosten	2223	3223	24	300,00	300,00	0,00	300,00	300,00	0,00
1/853000-710000	öffentl. Abgaben HUG, AVH	2225	3225	24	8 000,00	8 000,00	0,00	8 000,00	8 000,00	0,00
1/853000-720000	Verwaltungs- und Personalaufwand für Miethausbesitz	2225	3225	24	63 400,00	63 400,00	0,00	63 400,00	63 400,00	0,00
1/853000-728500	Vergütung Eigenleistung Gemeindebauhof	2225	3225	24	10 000,00	10 000,00	0,00	10 000,00	10 000,00	0,00
SU 22 / 32	Summe Aufwendungen / Auszahlungen operative Gebarung				105 700,00	105 700,00	0,00	100 200,00	100 200,00	0,00
SA 0 / SA 1	(0) Nettoergebnis (21 - 22) / (1) Geldfluss operative Gebarung (31 - 32)				-84 400,00	-84 400,00	0,00	-78 900,00	-78 900,00	0,00
SU 23	Summe Haushaltsrücklagen				0,00	0,00	0,00	0,00	0,00	0,00
SA00	Nettoergebnis nach Zuw./Entn. Haushaltsrücklagen (Saldo 0 +/- SU23)				-84 400,00	-84 400,00	0,00			
Investive Gebarung										
SU 33	Summe Einzahlungen investive Gebarung							0,00	0,00	0,00
SU 34	Summe Auszahlungen investive Gebarung							0,00	0,00	0,00
SA2	Saldo (2) Geldfluss aus der Investiven Gebarung (33 - 34)							0,00	0,00	0,00
SA3	Saldo (3) Nettofinanzierungssaldo (Saldo 1 + Saldo 2)							-78 900,00	-78 900,00	0,00
Finanzierungstätigkeit										
SU 35	Summe Einzahlungen aus der Finanzierungstätigkeit							0,00	0,00	0,00
SU 36	Summe Auszahlungen aus der Finanzierungstätigkeit							0,00	0,00	0,00
SA4	Saldo (4) Geldfluss aus der Finanzierungstätigkeit (35 - 36)							0,00	0,00	0,00
SA5	Saldo (5) Geldfluss aus der voranschlagswirksamen Gebarung (Saldo 3 + Saldo 4)							-78 900,00	-78 900,00	0,00
853500	Burgruine Gars									
Operative Gebarung										
2/853500+811000	Burg Mieten/Pachte	2115	3115	14	1 600,00	1 600,00	0,00	1 600,00	1 600,00	0,00
SU 21 / 31	Summe Erträge / Einzahlungen operative Gebarung				1 600,00	1 600,00	0,00	1 600,00	1 600,00	0,00
1/853500-600000	Burg Strom	2222	3222	24	3 600,00	3 600,00	0,00	3 600,00	3 600,00	0,00
1/853500-614000	Burg Instandhaltung Gebäude	2224	3224	24	2 000,00	2 000,00	0,00	2 000,00	2 000,00	0,00
1/853500-650000	Zinsen Bankdarlehen Burg	2241	3241	25	0,00	0,00	0,00	0,00	0,00	0,00
1/853500-670000	Burg Versicherung	2222	3222	24	700,00	300,00	400,00	700,00	300,00	400,00
1/853500-710000	Burg öfftl. Abgaben HUG, Rechtskost	2225	3225	24	2 500,00	2 500,00	0,00	2 500,00	2 500,00	0,00
1/853500-728500	Vergütung Eigenleistung Gemeindebauhof	2225	3225	24	7 000,00	7 000,00	0,00	7 000,00	7 000,00	0,00
SU 22 / 32	Summe Aufwendungen / Auszahlungen operative Gebarung				15 800,00	15 400,00	400,00	15 800,00	15 400,00	400,00
SA 0 / SA 1	(0) Nettoergebnis (21 - 22) / (1) Geldfluss operative Gebarung (31 - 32)				-14 200,00	-13 800,00	-400,00	-14 200,00	-13 800,00	-400,00
SU 23	Summe Haushaltsrücklagen				0,00	0,00	0,00	0,00	0,00	0,00

1. Nachtragsvoranschlag 2023

Marktgemeinde Gars am Kamp

NVA Ergebnis- und Finanzierungsvoranschlag Detailnachweis

		MVAG		VC QU	Ergebnisvoranschlag			Finanzierungsvoranschlag		
		EH	FH		VA 2023 inkl. NVA	VA 2023	1. NVA	VA 2023 inkl. NVA	VA 2023	1. NVA
SA00	Nettoergebnis nach Zuw./Entn. Haushaltsrücklagen (Saldo 0 +/- SU23)				-14 200,00	-13 800,00	-400,00			
Investive Gebarung										
SU 33	Summe Einzahlungen investive Gebarung							0,00	0,00	0,00
SU 34	Summe Auszahlungen investive Gebarung							0,00	0,00	0,00
SA2	Saldo (2) Geldfluss aus der Investiven Gebarung (33 – 34)							0,00	0,00	0,00
SA3	Saldo (3) Nettofinanzierungssaldo (Saldo 1 + Saldo 2)							-14 200,00	-13 800,00	-400,00
Finanzierungstätigkeit										
SU 35	Summe Einzahlungen aus der Finanzierungstätigkeit							0,00	0,00	0,00
1/853500-346000	Tilgung Bankdarlehen Burg		3614	65	0,00	0,00	0,00	0,00	0,00	0,00
SU 36	Summe Auszahlungen aus der Finanzierungstätigkeit							0,00	0,00	0,00
SA4	Saldo (4) Geldfluss aus der Finanzierungstätigkeit (35 – 36)							0,00	0,00	0,00
SA5	Saldo (5) Geldfluss aus der voranschlagswirksamen Gebarung (Saldo 3 + Saldo 4)							-14 200,00	-13 800,00	-400,00
858	Zusammengefasste Betriebe mit marktbestimmter Tätigkeit									
858000	Zusammengefaßte Betriebe mit marktbestimmter Tätigkeit									
Operative Gebarung										
6/858000+829910	Verr. zw. operativer u. investiver Gebarung	2116	3116	1 18	0,00	0,00	0,00	0,00	0,00	0,00
SU 21 / 31	Summe Erträge / Einzahlungen operative Gebarung				0,00	0,00	0,00	0,00	0,00	0,00
1/858000-650000	Zinsen Bankdarlehen Burg	2241	3241	25	6 500,00	6 500,00	0,00	6 500,00	6 500,00	0,00
1/858000-680000	Planmäßige Abschreibung	2226			7 000,00	7 000,00	0,00	0,00	0,00	0,00
SU 22 / 32	Summe Aufwendungen / Auszahlungen operative Gebarung				13 500,00	13 500,00	0,00	6 500,00	6 500,00	0,00
SA 0 / SA 1	(0) Nettoergebnis (21 - 22) / (1) Geldfluss operative Gebarung (31 – 32)				-13 500,00	-13 500,00	0,00	-6 500,00	-6 500,00	0,00
SU 23	Summe Haushaltsrücklagen				0,00	0,00	0,00	0,00	0,00	0,00
SA00	Nettoergebnis nach Zuw./Entn. Haushaltsrücklagen (Saldo 0 +/- SU23)				-13 500,00	-13 500,00	0,00			
Investive Gebarung										
SU 33	Summe Einzahlungen investive Gebarung							0,00	0,00	0,00
5/858000-010000	Burg Gars Investitionsprogramm		3413	1 40	0,00	0,00	0,00	0,00	0,00	0,00
SU 34	Summe Auszahlungen investive Gebarung							0,00	0,00	0,00
SA2	Saldo (2) Geldfluss aus der Investiven Gebarung (33 – 34)							0,00	0,00	0,00
SA3	Saldo (3) Nettofinanzierungssaldo (Saldo 1 + Saldo 2)							-6 500,00	-6 500,00	0,00
Finanzierungstätigkeit										
6/858000+346200	Bankdarlehen Burg Gars Investitionsprogramm		3514	1 55	0,00	0,00	0,00	0,00	0,00	0,00
SU 35	Summe Einzahlungen aus der Finanzierungstätigkeit							0,00	0,00	0,00
1/858000-346000	Tilgung Bankdarlehen Burg		3614	65	0,00	0,00	0,00	24 000,00	24 000,00	0,00
SU 36	Summe Auszahlungen aus der Finanzierungstätigkeit							24 000,00	24 000,00	0,00
SA4	Saldo (4) Geldfluss aus der Finanzierungstätigkeit (35 – 36)							-24 000,00	-24 000,00	0,00

1. Nachtragsvoranschlag 2023

Marktgemeinde Gars am Kamp

NVA Ergebnis- und Finanzierungsvoranschlag Detailnachweis

		MVAG		VC QU	Ergebnisvoranschlag			Finanzierungsvoranschlag		
		EH	FH		VA 2023 inkl. NVA	VA 2023	1. NVA	VA 2023 inkl. NVA	VA 2023	1. NVA
SA5	Saldo (5) Geldfluss aus der voranschlagswirksamen Gebarung (Saldo 3 + Saldo 4)							-30 500,00	-30 500,00	0,00
859	Sonstige Betriebe mit marktbestimmter Tätigkeit									
859000	Freibad									
	Operative Gebarung									
2/859000+810000	Benützungsgebühren	2114	3114	13	62 000,00	62 000,00	0,00	62 000,00	62 000,00	0,00
2/859000+811000	Mieten und Pachte	2115	3115	14	8 500,00	8 500,00	0,00	8 500,00	8 500,00	0,00
2/859000+816500	Personalkostenvergütung Bauhof	2114	3114	13	52 000,00	52 000,00	0,00	52 000,00	52 000,00	0,00
2/859000+817000	Erträge aus der Auflösung von sonstigen Rückstellungen	2117			0,00	0,00	0,00	0,00	0,00	0,00
2/859000+829000	div. Rückersätze von Ausgaben	2116	3116	18	400,00	400,00	0,00	400,00	400,00	0,00
2/859000+867000	Transfers von privaten Organisationen ohne Erwerbszweck	2124	3124	16	0,00	0,00	0,00	0,00	0,00	0,00
SU 21 / 31	Summe Erträge / Einzahlungen operative Gebarung				122 900,00	122 900,00	0,00	122 900,00	122 900,00	0,00
1/859000-400000	Geringwertige Wirtschaftsgüter (GWG)	2221	3221	23	0,00	0,00	0,00	0,00	0,00	0,00
1/859000-420000	Auspflanzung	2221	3221	23	2 500,00	2 500,00	0,00	2 500,00	2 500,00	0,00
1/859000-451000	Beheizung	2221	3221	23	1 500,00	1 500,00	0,00	1 500,00	1 500,00	0,00
1/859000-452000	Treibstoffe	2221	3221	23	2 000,00	2 000,00	0,00	2 000,00	2 000,00	0,00
1/859000-454000	Reinigungsmittel	2221	3221	23	1 500,00	1 500,00	0,00	1 500,00	1 500,00	0,00
1/859000-455000	chemische Mittel	2221	3221	23	10 000,00	10 000,00	0,00	10 000,00	10 000,00	0,00
1/859000-456000	Bürobedarf	2221	3221	23	200,00	200,00	0,00	200,00	200,00	0,00
1/859000-457000	Werbung (Einschaltungen, Prospekte)	2221	3221	23	3 000,00	3 000,00	0,00	3 000,00	3 000,00	0,00
1/859000-458000	Dienstbekleidung, Impfung, Apotheke , Brillen, Implantate	2221	3221	23	200,00	200,00	0,00	200,00	200,00	0,00
1/859000-511000	Bezüge VB Arb.	2211	3211	20	138 600,00	135 900,00	2 700,00	138 600,00	135 900,00	2 700,00
1/859000-580000	DGBT Ausgl.fonds FB	2212	3212	20	3 100,00	3 000,00	100,00	3 100,00	3 000,00	100,00
1/859000-582000	DGBT SV	2212	3212	20	28 500,00	27 900,00	600,00	28 500,00	27 900,00	600,00
1/859000-588000	KommSt. Bedienstete	2212	3212	20	4 200,00	4 100,00	100,00	4 200,00	4 100,00	100,00
1/859000-591000	Dotierung von Rückstellungen für Abfertigungen	2214			2 800,00	2 800,00	0,00	0,00	0,00	0,00
1/859000-592000	Dotierung von Rückstellungen für Jubiläumszuwendungen	2214			1 400,00	1 400,00	0,00	0,00	0,00	0,00
1/859000-600000	Strom	2222	3222	24	62 000,00	62 000,00	0,00	62 000,00	62 000,00	0,00
1/859000-617000	KFZ Instandhaltung Bad (Kubota und andere Fahrzeuge)	2224	3224	24	2 000,00	2 000,00	0,00	2 000,00	2 000,00	0,00
1/859000-618000	Instandhaltung Gebäude, Anlage	2224	3224	24	20 000,00	20 000,00	0,00	20 000,00	20 000,00	0,00
1/859000-631000	Telefon, Internet	2222	3222	24	500,00	500,00	0,00	500,00	500,00	0,00
1/859000-670000	Versicherungen	2222	3222	24	8 500,00	8 500,00	0,00	8 500,00	8 500,00	0,00
1/859000-680000	Planmäßige Abschreibung	2226			44 300,00	44 300,00	0,00	0,00	0,00	0,00

1. Nachtragsvoranschlag 2023

Marktgemeinde Gars am Kamp

NVA Ergebnis- und Finanzierungsvoranschlag Detailnachweis

		MVAG		VC QU	Ergebnisvoranschlag		Finanzierungsvoranschlag			
		EH	FH		VA 2023 inkl. NVA	VA 2023	1. NVA	VA 2023 inkl. NVA	VA 2023	1. NVA
1/859000-683000	Verluste aus dem Abgang von Sachanlagen und immateriellen Vermögenswerten	2226			0,00	0,00	0,00	0,00	0,00	0,00
1/859000-700000	Pachtzins	2223	3223	24	2 200,00	2 200,00	0,00	2 200,00	2 200,00	0,00
1/859000-710000	öfftl. Abg., AVH, Kammer	2225	3225	24	2 000,00	2 000,00	0,00	2 000,00	2 000,00	0,00
1/859000-710110	Wasserbezugsgebühr Bad	2225	3225	24	8 500,00	8 500,00	0,00	8 500,00	8 500,00	0,00
1/859000-720000	Verwaltungs- und Personalaufwand für Freibad	2225	3225	24	15 800,00	15 800,00	0,00	15 800,00	15 800,00	0,00
1/859000-723000	Repräsentation - Gutscheine	2225	3225	24	300,00	300,00	0,00	300,00	300,00	0,00
1/859000-724000	Reisegebühren Kurse	2225	3225	24	500,00	500,00	0,00	500,00	500,00	0,00
1/859000-728000	Schulung Bedienstete	2225	3225	24	500,00	500,00	0,00	500,00	500,00	0,00
1/859000-728500	Vergütung Eigenleistung Gemeindebauhof	2225	3225	24	11 000,00	11 000,00	0,00	11 000,00	11 000,00	0,00
1/859000-755000	Verkaufsabrechnung NÖ Card	2233	3233	27	100,00	100,00	0,00	100,00	100,00	0,00
SU 22 / 32	Summe Aufwendungen / Auszahlungen operative Gebarung				377 700,00	374 200,00	3 500,00	329 200,00	325 700,00	3 500,00
SA 0 / SA 1	(0) Nettoergebnis (21 - 22) / (1) Geldfluss operative Gebarung (31 - 32)				-254 800,00	-251 300,00	-3 500,00	-206 300,00	-202 800,00	-3 500,00
SU 23	Summe Haushaltsrücklagen				0,00	0,00	0,00	0,00	0,00	0,00
SA00	Nettoergebnis nach Zuw./Entn. Haushaltsrücklagen (Saldo 0 +/- SU23)				-254 800,00	-251 300,00	-3 500,00			
Investive Gebarung										
SU 33	Summe Einzahlungen investive Gebarung							0,00	0,00	0,00
1/859000-042000	Betriebsausstattung		3415	2 41	0,00	0,00	0,00	3 000,00	3 000,00	0,00
SU 34	Summe Auszahlungen investive Gebarung							3 000,00	3 000,00	0,00
SA2	Saldo (2) Geldfluss aus der Investiven Gebarung (33 - 34)							-3 000,00	-3 000,00	0,00
SA3	Saldo (3) Nettofinanzierungssaldo (Saldo 1 + Saldo 2)							-209 300,00	-205 800,00	-3 500,00
Finanzierungstätigkeit										
SU 35	Summe Einzahlungen aus der Finanzierungstätigkeit							0,00	0,00	0,00
SU 36	Summe Auszahlungen aus der Finanzierungstätigkeit							0,00	0,00	0,00
SA4	Saldo (4) Geldfluss aus der Finanzierungstätigkeit (35 - 36)							0,00	0,00	0,00
SA5	Saldo (5) Geldfluss aus der voranschlagswirksamen Gebarung (Saldo 3 + Saldo 4)							-209 300,00	-205 800,00	-3 500,00
89	Wirtschaftliche Unternehmungen (Fortsetzung)									
896	Campingplätze									
896000	Campingplätze									
Operative Gebarung										
SU 21 / 31	Summe Erträge / Einzahlungen operative Gebarung				0,00	0,00	0,00	0,00	0,00	0,00
SU 22 / 32	Summe Aufwendungen / Auszahlungen operative Gebarung				0,00	0,00	0,00	0,00	0,00	0,00
SA 0 / SA 1	(0) Nettoergebnis (21 - 22) / (1) Geldfluss operative Gebarung (31 - 32)				0,00	0,00	0,00	0,00	0,00	0,00
SU 23	Summe Haushaltsrücklagen				0,00	0,00	0,00	0,00	0,00	0,00

1. Nachtragsvoranschlag 2023

Marktgemeinde Gars am Kamp

NVA Ergebnis- und Finanzierungsvoranschlag Detailnachweis

		MVAG		VC QU	Ergebnisvoranschlag			Finanzierungsvoranschlag		
		EH	FH		VA 2023 inkl. NVA	VA 2023	1. NVA	VA 2023 inkl. NVA	VA 2023	1. NVA
SA00	Nettoergebnis nach Zuw./Entn. Haushaltsrücklagen (Saldo 0 +/- SU23)				0,00	0,00	0,00			
Investive Gebarung										
SU 33	Summe Einzahlungen investive Gebarung							0,00	0,00	0,00
1/896000-050000	Campingplatz		3412	2 40	0,00	0,00	0,00	1 800,00	1 800,00	0,00
SU 34	Summe Auszahlungen investive Gebarung							1 800,00	1 800,00	0,00
SA2	Saldo (2) Geldfluss aus der Investiven Gebarung (33 – 34)							-1 800,00	-1 800,00	0,00
SA3	Saldo (3) Nettofinanzierungssaldo (Saldo 1 + Saldo 2)							-1 800,00	-1 800,00	0,00
Finanzierungstätigkeit										
SU 35	Summe Einzahlungen aus der Finanzierungstätigkeit							0,00	0,00	0,00
SU 36	Summe Auszahlungen aus der Finanzierungstätigkeit							0,00	0,00	0,00
SA4	Saldo (4) Geldfluss aus der Finanzierungstätigkeit (35 – 36)							0,00	0,00	0,00
SA5	Saldo (5) Geldfluss aus der voranschlagswirksamen Gebarung (Saldo 3 + Saldo 4)							-1 800,00	-1 800,00	0,00

1. Nachtragsvoranschlag 2023

Marktgemeinde Gars am Kamp

NVA Ergebnis- und Finanzierungsvoranschlag Detailnachweis

		MVAG		VC QU	Ergebnisvoranschlag			Finanzierungsvoranschlag		
		EH	FH		VA 2023 inkl. NVA	VA 2023	1. NVA	VA 2023 inkl. NVA	VA 2023	1. NVA
9 Finanzwirtschaft										
90	Gesonderte Verwaltung									
900	Gesonderte Verwaltung									
900000	Finanzverwaltung									
Operative Gebarung										
2/900000+816000	Landschaftsabgabe - Gde.anteil	2114	3114	13	500,00	500,00	0,00	500,00	500,00	0,00
SU 21 / 31	Summe Erträge / Einzahlungen operative Gebarung				500,00	500,00	0,00	500,00	500,00	0,00
1/900000-729910	Verrechnung zwischen operativer u. investiver Gebarung	2225	3225	24	818 100,00	171 700,00	646 400,00	818 100,00	171 700,00	646 400,00
SU 22 / 32	Summe Aufwendungen / Auszahlungen operative Gebarung				818 100,00	171 700,00	646 400,00	818 100,00	171 700,00	646 400,00
SA 0 / SA 1	(0) Nettoergebnis (21 - 22) / (1) Geldfluss operative Gebarung (31 - 32)				-817 600,00	-171 200,00	-646 400,00	-817 600,00	-171 200,00	-646 400,00
SU 23	Summe Haushaltsrücklagen				0,00	0,00	0,00	0,00	0,00	0,00
SA00	Nettoergebnis nach Zuw./Entn. Haushaltsrücklagen (Saldo 0 +/- SU23)				-817 600,00	-171 200,00	-646 400,00			
Investive Gebarung										
SU 33	Summe Einzahlungen investive Gebarung							0,00	0,00	0,00
SU 34	Summe Auszahlungen investive Gebarung							0,00	0,00	0,00
SA2	Saldo (2) Geldfluss aus der Investiven Gebarung (33 - 34)							0,00	0,00	0,00
SA3	Saldo (3) Nettofinanzierungssaldo (Saldo 1 + Saldo 2)							-817 600,00	-171 200,00	-646 400,00
Finanzierungstätigkeit										
SU 35	Summe Einzahlungen aus der Finanzierungstätigkeit							0,00	0,00	0,00
SU 36	Summe Auszahlungen aus der Finanzierungstätigkeit							0,00	0,00	0,00
SA4	Saldo (4) Geldfluss aus der Finanzierungstätigkeit (35 - 36)							0,00	0,00	0,00
SA5	Saldo (5) Geldfluss aus der voranschlagswirksamen Gebarung (Saldo 3 + Saldo 4)							-817 600,00	-171 200,00	-646 400,00
91	Kapitalvermögen und Stiftungen ohne eigene Rechtspersönlichkeit									
910	Geldverkehr									
910000	Geldverkehr									
Operative Gebarung										
2/910000+823000	Zinsen der Girokonten	2131	3131	14	300,00	300,00	0,00	300,00	300,00	0,00
2/910000+829000	Geldverkehr (Centausgleich, FA-Guthaben)	2116	3116	18	7 600,00	100,00	7 500,00	7 600,00	100,00	7 500,00
SU 21 / 31	Summe Erträge / Einzahlungen operative Gebarung				7 900,00	400,00	7 500,00	7 900,00	400,00	7 500,00
1/910000-640000	Rechtskosten	2222	3222	24	2 500,00	2 500,00	0,00	2 500,00	2 500,00	0,00
1/910000-650000	Sollzinsen, Kapitalertragssteuer	2241	3241	25	2 000,00	2 000,00	0,00	2 000,00	2 000,00	0,00
1/910000-659000	Geldverkehrsspesen	2244	3244	24	5 500,00	5 500,00	0,00	5 500,00	5 500,00	0,00
1/910000-728100	Centausgleich	2225	3225	24	100,00	100,00	0,00	100,00	100,00	0,00

1. Nachtragsvoranschlag 2023

NVA Ergebnis- und Finanzierungsvoranschlag Detailnachweis

Marktgemeinde Gars am Kamp

		MVAG		VC QU	Ergebnisvoranschlag			Finanzierungsvoranschlag		
		EH	FH		VA 2023 inkl. NVA	VA 2023	1. NVA	VA 2023 inkl. NVA	VA 2023	1. NVA
1/910000-754000	div. Steuern	2231	3231	26	2 000,00	1 000,00	1 000,00	2 000,00	1 000,00	1 000,00
SU 22 / 32	Summe Aufwendungen / Auszahlungen operative Gebarung				12 100,00	11 100,00	1 000,00	12 100,00	11 100,00	1 000,00
SA 0 / SA 1	(0) Nettoergebnis (21 - 22) / (1) Geldfluss operative Gebarung (31 - 32)				-4 200,00	-10 700,00	6 500,00	-4 200,00	-10 700,00	6 500,00
SU 23	Summe Haushaltsrücklagen				0,00	0,00	0,00	0,00	0,00	0,00
SA00	Nettoergebnis nach Zuw./Entn. Haushaltsrücklagen (Saldo 0 +/- SU23)				-4 200,00	-10 700,00	6 500,00			
Investive Gebarung										
SU 33	Summe Einzahlungen investive Gebarung							0,00	0,00	0,00
SU 34	Summe Auszahlungen investive Gebarung							0,00	0,00	0,00
SA2	Saldo (2) Geldfluss aus der Investiven Gebarung (33 - 34)							0,00	0,00	0,00
SA3	Saldo (3) Nettofinanzierungssaldo (Saldo 1 + Saldo 2)							-4 200,00	-10 700,00	6 500,00
Finanzierungstätigkeit										
SU 35	Summe Einzahlungen aus der Finanzierungstätigkeit							0,00	0,00	0,00
SU 36	Summe Auszahlungen aus der Finanzierungstätigkeit							0,00	0,00	0,00
SA4	Saldo (4) Geldfluss aus der Finanzierungstätigkeit (35 - 36)							0,00	0,00	0,00
SA5	Saldo (5) Geldfluss aus der voranschlagswirksamen Gebarung (Saldo 3 + Saldo 4)							-4 200,00	-10 700,00	6 500,00
912	Rücklagen (soweit nicht aufteilbar)									
912000	Rücklagen (soweit nicht aufgeteilt)									
Operative Gebarung										
SU 21 / 31	Summe Erträge / Einzahlungen operative Gebarung				0,00	0,00	0,00	0,00	0,00	0,00
SU 22 / 32	Summe Aufwendungen / Auszahlungen operative Gebarung				0,00	0,00	0,00	0,00	0,00	0,00
SA 0 / SA 1	(0) Nettoergebnis (21 - 22) / (1) Geldfluss operative Gebarung (31 - 32)				0,00	0,00	0,00	0,00	0,00	0,00
2/912000+895009	Entnahmen von allgemeinen Haushaltsrücklagen	2301			448 600,00	705 000,00	-256 400,00	0,00	0,00	0,00
SU 23	Summe Haushaltsrücklagen				448 600,00	705 000,00	-256 400,00	0,00	0,00	0,00
SA00	Nettoergebnis nach Zuw./Entn. Haushaltsrücklagen (Saldo 0 +/- SU23)				448 600,00	705 000,00	-256 400,00			
Investive Gebarung										
SU 33	Summe Einzahlungen investive Gebarung							0,00	0,00	0,00
SU 34	Summe Auszahlungen investive Gebarung							0,00	0,00	0,00
SA2	Saldo (2) Geldfluss aus der Investiven Gebarung (33 - 34)							0,00	0,00	0,00
SA3	Saldo (3) Nettofinanzierungssaldo (Saldo 1 + Saldo 2)							0,00	0,00	0,00
Finanzierungstätigkeit										
SU 35	Summe Einzahlungen aus der Finanzierungstätigkeit							0,00	0,00	0,00
SU 36	Summe Auszahlungen aus der Finanzierungstätigkeit							0,00	0,00	0,00
SA4	Saldo (4) Geldfluss aus der Finanzierungstätigkeit (35 - 36)							0,00	0,00	0,00
SA5	Saldo (5) Geldfluss aus der voranschlagswirksamen Gebarung (Saldo 3 + Saldo 4)							0,00	0,00	0,00

1. Nachtragsvoranschlag 2023

Marktgemeinde Gars am Kamp

NVA Ergebnis- und Finanzierungsvoranschlag Detailnachweis

		MVAG		VC QU	Ergebnisvoranschlag			Finanzierungsvoranschlag			
		EH	FH		VA 2023 inkl. NVA	VA 2023	1. NVA	VA 2023 inkl. NVA	VA 2023	1. NVA	
914	Beteiligungen										
914000	Beteiligungen										
Operative Gebarung											
2/914000+823000	Zinsen Kapitaleinlage Bio-Trainingszentrum	2131	3131	14	2 000,00	2 000,00	0,00	2 000,00	2 000,00	0,00	0,00
SU 21 / 31	Summe Erträge / Einzahlungen operative Gebarung				2 000,00	2 000,00	0,00	2 000,00	2 000,00	0,00	0,00
SU 22 / 32	Summe Aufwendungen / Auszahlungen operative Gebarung				0,00	0,00	0,00	0,00	0,00	0,00	0,00
SA 0 / SA 1	(0) Nettoergebnis (21 - 22) / (1) Geldfluss operative Gebarung (31 – 32)				2 000,00	2 000,00	0,00	2 000,00	2 000,00	0,00	0,00
SU 23	Summe Haushaltsrücklagen				0,00	0,00	0,00	0,00	0,00	0,00	0,00
SA00	Nettoergebnis nach Zuw./Entn. Haushaltsrücklagen (Saldo 0 +/- SU23)				2 000,00	2 000,00	0,00				
Investive Gebarung											
SU 33	Summe Einzahlungen investive Gebarung							0,00	0,00	0,00	0,00
SU 34	Summe Auszahlungen investive Gebarung							0,00	0,00	0,00	0,00
SA2	Saldo (2) Geldfluss aus der Investiven Gebarung (33 – 34)							0,00	0,00	0,00	0,00
SA3	Saldo (3) Nettofinanzierungssaldo (Saldo 1 + Saldo 2)							2 000,00	2 000,00	0,00	0,00
Finanzierungstätigkeit											
SU 35	Summe Einzahlungen aus der Finanzierungstätigkeit							0,00	0,00	0,00	0,00
SU 36	Summe Auszahlungen aus der Finanzierungstätigkeit							0,00	0,00	0,00	0,00
SA4	Saldo (4) Geldfluss aus der Finanzierungstätigkeit (35 – 36)							0,00	0,00	0,00	0,00
SA5	Saldo (5) Geldfluss aus der voranschlagswirksamen Gebarung (Saldo 3 + Saldo 4)							2 000,00	2 000,00	0,00	0,00
92	Öffentliche Abgaben										
920	Ausschließliche Gemeindeabgaben										
920000	Ausschließliche Gemeindeabgaben										
Operative Gebarung											
2/920000+830000	Grundsteuer A	2111	3111	10	28 000,00	28 000,00	0,00	28 000,00	28 000,00	0,00	0,00
2/920000+831000	Grundsteuer B	2111	3111	10	335 000,00	335 000,00	0,00	335 000,00	335 000,00	0,00	0,00
2/920000+833100	Kommunalsteuer	2111	3111	10	1 206 000,00	1 206 000,00	0,00	1 206 000,00	1 206 000,00	0,00	0,00
2/920000+838000	Hundeabgabe	2111	3111	10	8 500,00	8 500,00	0,00	8 500,00	8 500,00	0,00	0,00
2/920000+841000	Gebrauchsabgabe	2111	3111	10	80 000,00	80 000,00	0,00	80 000,00	80 000,00	0,00	0,00
2/920000+849000	Nebengebühren Stundungszinsen	2111	3111	10	1 500,00	1 500,00	0,00	1 500,00	1 500,00	0,00	0,00
2/920000+850000	Aufschließungsabgabe und Erg.	2111	3111	10	78 400,00	77 500,00	900,00	78 400,00	77 500,00	900,00	900,00
2/920000+850100	Stellplatz-Ausgleichsabgabe	2111	3111	10	4 300,00	4 300,00	0,00	4 300,00	4 300,00	0,00	0,00
2/920000+853000	Jagdrecht-Pauschalentschädigung	2111	3111	10	1 500,00	1 500,00	0,00	1 500,00	1 500,00	0,00	0,00
2/920000+856000	Verwaltungsabgaben	2111	3111	10	25 000,00	25 000,00	0,00	25 000,00	25 000,00	0,00	0,00
2/920000+857000	Kommissionsgebühren	2111	3111	10	0,00	0,00	0,00	0,00	0,00	0,00	0,00
SU 21 / 31	Summe Erträge / Einzahlungen operative Gebarung				1 768 200,00	1 767 300,00	900,00	1 768 200,00	1 767 300,00	900,00	900,00

1. Nachtragsvoranschlag 2023

NVA Ergebnis- und Finanzierungsvoranschlag Detailnachweis

Marktgemeinde Gars am Kamp

		MVAG		VC QU	Ergebnisvoranschlag		Finanzierungsvoranschlag			
		EH	FH		VA 2023 inkl. NVA	VA 2023	1. NVA	VA 2023 inkl. NVA	VA 2023	1. NVA
1/920000-691000	Abschreibung uneinbringliche Forderungen	2225	3225	24	1 000,00	1 000,00	0,00	1 000,00	1 000,00	0,00
SU 22 / 32	Summe Aufwendungen / Auszahlungen operative Gebarung				1 000,00	1 000,00	0,00	1 000,00	1 000,00	0,00
SA 0 / SA 1	(0) Nettoergebnis (21 - 22) / (1) Geldfluss operative Gebarung (31 – 32)				1 767 200,00	1 766 300,00	900,00	1 767 200,00	1 766 300,00	900,00
SU 23	Summe Haushaltsrücklagen				0,00	0,00	0,00	0,00	0,00	0,00
SA00	Nettoergebnis nach Zuw./Entn. Haushaltsrücklagen (Saldo 0 +/- SU23)				1 767 200,00	1 766 300,00	900,00			
Investive Gebarung										
SU 33	Summe Einzahlungen investive Gebarung							0,00	0,00	0,00
SU 34	Summe Auszahlungen investive Gebarung							0,00	0,00	0,00
SA2	Saldo (2) Geldfluss aus der Investiven Gebarung (33 – 34)							0,00	0,00	0,00
SA3	Saldo (3) Nettofinanzierungssaldo (Saldo 1 + Saldo 2)							1 767 200,00	1 766 300,00	900,00
Finanzierungstätigkeit										
SU 35	Summe Einzahlungen aus der Finanzierungstätigkeit							0,00	0,00	0,00
SU 36	Summe Auszahlungen aus der Finanzierungstätigkeit							0,00	0,00	0,00
SA4	Saldo (4) Geldfluss aus der Finanzierungstätigkeit (35 – 36)							0,00	0,00	0,00
SA5	Saldo (5) Geldfluss aus der voranschlagswirksamen Gebarung (Saldo 3 + Saldo 4)							1 767 200,00	1 766 300,00	900,00
921	Zwischen Ländern und Gemeinden geteilte Abgaben									
921000	Zwischen Ländern und Gemeinden geteilte Abgaben									
Operative Gebarung										
2/921000+834000	Nächtigungstaxe	2111	3111	10	49 000,00	49 000,00	0,00	49 000,00	49 000,00	0,00
2/921000+834100	Interessentenbeitrag	2111	3111	10	30 000,00	30 000,00	0,00	30 000,00	30 000,00	0,00
2/921000+861000	Interessentenbeitrag (nur für 2021 - COVID-bedingt); VLT-ABG., WETTERMINALABG.	2121	3121	15	0,00	0,00	0,00	0,00	0,00	0,00
SU 21 / 31	Summe Erträge / Einzahlungen operative Gebarung				79 000,00	79 000,00	0,00	79 000,00	79 000,00	0,00
SU 22 / 32	Summe Aufwendungen / Auszahlungen operative Gebarung				0,00	0,00	0,00	0,00	0,00	0,00
SA 0 / SA 1	(0) Nettoergebnis (21 - 22) / (1) Geldfluss operative Gebarung (31 – 32)				79 000,00	79 000,00	0,00	79 000,00	79 000,00	0,00
SU 23	Summe Haushaltsrücklagen				0,00	0,00	0,00	0,00	0,00	0,00
SA00	Nettoergebnis nach Zuw./Entn. Haushaltsrücklagen (Saldo 0 +/- SU23)				79 000,00	79 000,00	0,00			
Investive Gebarung										
SU 33	Summe Einzahlungen investive Gebarung							0,00	0,00	0,00
SU 34	Summe Auszahlungen investive Gebarung							0,00	0,00	0,00
SA2	Saldo (2) Geldfluss aus der Investiven Gebarung (33 – 34)							0,00	0,00	0,00
SA3	Saldo (3) Nettofinanzierungssaldo (Saldo 1 + Saldo 2)							79 000,00	79 000,00	0,00
Finanzierungstätigkeit										
SU 35	Summe Einzahlungen aus der Finanzierungstätigkeit							0,00	0,00	0,00
SU 36	Summe Auszahlungen aus der Finanzierungstätigkeit							0,00	0,00	0,00

1. Nachtragsvoranschlag 2023

Marktgemeinde Gars am Kamp

NVA Ergebnis- und Finanzierungsvoranschlag Detailnachweis

		MVAG VC QU			Ergebnisvoranschlag			Finanzierungsvoranschlag		
		EH	FH		VA 2023 inkl. NVA	VA 2023	1. NVA	VA 2023 inkl. NVA	VA 2023	1. NVA
SA4	Saldo (4) Geldfluss aus der Finanzierungstätigkeit (35 – 36)							0,00	0,00	0,00
SA5	Saldo (5) Geldfluss aus der voranschlagswirksamen Gebarung (Saldo 3 + Saldo 4)							79 000,00	79 000,00	0,00
925	Ertragsanteile an gemeinschaftlichen Bundesabgaben									
925000	Ertragsanteile an gemeinschaftliche n Bundesabgaben									
Operative Gebarung										
2/925000+859400	Abgabenertragsanteile	2112	3112	11	3 624 000,00	3 663 000,00	-39 000,00	3 624 000,00	3 663 000,00	-39 000,00
SU 21 / 31	Summe Erträge / Einzahlungen operative Gebarung				3 624 000,00	3 663 000,00	-39 000,00	3 624 000,00	3 663 000,00	-39 000,00
SU 22 / 32	Summe Aufwendungen / Auszahlungen operative Gebarung				0,00	0,00	0,00	0,00	0,00	0,00
SA 0 / SA 1	(0) Nettoergebnis (21 - 22) / (1) Geldfluss operative Gebarung (31 – 32)				3 624 000,00	3 663 000,00	-39 000,00	3 624 000,00	3 663 000,00	-39 000,00
SU 23	Summe Haushaltsrücklagen				0,00	0,00	0,00	0,00	0,00	0,00
SA00	Nettoergebnis nach Zuw./Entn. Haushaltsrücklagen (Saldo 0 +/- SU23)				3 624 000,00	3 663 000,00	-39 000,00			
Investive Gebarung										
SU 33	Summe Einzahlungen investive Gebarung							0,00	0,00	0,00
SU 34	Summe Auszahlungen investive Gebarung							0,00	0,00	0,00
SA2	Saldo (2) Geldfluss aus der Investiven Gebarung (33 – 34)							0,00	0,00	0,00
SA3	Saldo (3) Nettofinanzierungssaldo (Saldo 1 + Saldo 2)							3 624 000,00	3 663 000,00	-39 000,00
Finanzierungstätigkeit										
SU 35	Summe Einzahlungen aus der Finanzierungstätigkeit							0,00	0,00	0,00
SU 36	Summe Auszahlungen aus der Finanzierungstätigkeit							0,00	0,00	0,00
SA4	Saldo (4) Geldfluss aus der Finanzierungstätigkeit (35 – 36)							0,00	0,00	0,00
SA5	Saldo (5) Geldfluss aus der voranschlagswirksamen Gebarung (Saldo 3 + Saldo 4)							3 624 000,00	3 663 000,00	-39 000,00
94	Finanzzuweisungen und Zuschüsse									
940	Bedarfszuweisungen									
940000	Bedarfszuweisungen									
Operative Gebarung										
2/940000+861000	Transfers von Ländern, Landesfonds und Landeskammern	2121	3121	15	0,00	0,00	0,00	0,00	0,00	0,00
2/940000+871100	Bedarfszuweisung Bedarfszuweisung zur Liquiditätsstärkung	2121	3121	33	0,00	0,00	0,00	0,00	0,00	0,00
SU 21 / 31	Summe Erträge / Einzahlungen operative Gebarung				0,00	0,00	0,00	0,00	0,00	0,00
SU 22 / 32	Summe Aufwendungen / Auszahlungen operative Gebarung				0,00	0,00	0,00	0,00	0,00	0,00
SA 0 / SA 1	(0) Nettoergebnis (21 - 22) / (1) Geldfluss operative Gebarung (31 – 32)				0,00	0,00	0,00	0,00	0,00	0,00
SU 23	Summe Haushaltsrücklagen				0,00	0,00	0,00	0,00	0,00	0,00
SA00	Nettoergebnis nach Zuw./Entn. Haushaltsrücklagen (Saldo 0 +/- SU23)				0,00	0,00	0,00			

1. Nachtragsvoranschlag 2023

Marktgemeinde Gars am Kamp

NVA Ergebnis- und Finanzierungsvoranschlag Detailnachweis

		MVAG			VC QU		Ergebnisvoranschlag			Finanzierungsvoranschlag		
		EH	FH			VA 2023 inkl. NVA	VA 2023	1. NVA	VA 2023 inkl. NVA	VA 2023	1. NVA	
Investive Gebarung												
SU 33	Summe Einzahlungen investive Gebarung								0,00	0,00	0,00	
SU 34	Summe Auszahlungen investive Gebarung								0,00	0,00	0,00	
SA2	Saldo (2) Geldfluss aus der Investiven Gebarung (33 – 34)								0,00	0,00	0,00	
SA3	Saldo (3) Nettofinanzierungssaldo (Saldo 1 + Saldo 2)								0,00	0,00	0,00	
Finanzierungstätigkeit												
SU 35	Summe Einzahlungen aus der Finanzierungstätigkeit								0,00	0,00	0,00	
SU 36	Summe Auszahlungen aus der Finanzierungstätigkeit								0,00	0,00	0,00	
SA4	Saldo (4) Geldfluss aus der Finanzierungstätigkeit (35 – 36)								0,00	0,00	0,00	
SA5	Saldo (5) Geldfluss aus der voranschlagswirksamen Gebarung (Saldo 3 + Saldo 4)								0,00	0,00	0,00	
941	Sonstige Finanzzuweisungen nach dem FAG											
941000	Sonstige Finanzzuweisungen nach dem FAG											
Operative Gebarung												
2/941000+860000	Laufende Transferzahlungen von Bund, Bundesfonds und Bundeskammern	2121	3121	15	17 300,00	17 300,00	0,00	17 300,00	17 300,00	0,00		
SU 21 / 31	Summe Erträge / Einzahlungen operative Gebarung				17 300,00	17 300,00	0,00	17 300,00	17 300,00	0,00		
SU 22 / 32	Summe Aufwendungen / Auszahlungen operative Gebarung				0,00	0,00	0,00	0,00	0,00	0,00		
SA 0 / SA 1	(0) Nettoergebnis (21 - 22) / (1) Geldfluss operative Gebarung (31 – 32)				17 300,00	17 300,00	0,00	17 300,00	17 300,00	0,00		
SU 23	Summe Haushaltsrücklagen				0,00	0,00	0,00	0,00	0,00	0,00		
SA00	Nettoergebnis nach Zuw./Entn. Haushaltsrücklagen (Saldo 0 +/- SU23)				17 300,00	17 300,00	0,00					
Investive Gebarung												
SU 33	Summe Einzahlungen investive Gebarung								0,00	0,00	0,00	
SU 34	Summe Auszahlungen investive Gebarung								0,00	0,00	0,00	
SA2	Saldo (2) Geldfluss aus der Investiven Gebarung (33 – 34)								0,00	0,00	0,00	
SA3	Saldo (3) Nettofinanzierungssaldo (Saldo 1 + Saldo 2)								17 300,00	17 300,00	0,00	
Finanzierungstätigkeit												
SU 35	Summe Einzahlungen aus der Finanzierungstätigkeit								0,00	0,00	0,00	
SU 36	Summe Auszahlungen aus der Finanzierungstätigkeit								0,00	0,00	0,00	
SA4	Saldo (4) Geldfluss aus der Finanzierungstätigkeit (35 – 36)								0,00	0,00	0,00	
SA5	Saldo (5) Geldfluss aus der voranschlagswirksamen Gebarung (Saldo 3 + Saldo 4)								17 300,00	17 300,00	0,00	
947	Sonstige Zuschüsse der Länder											
947000	Sonstige Zuschüsse der Länder											
Operative Gebarung												
2/947000+861000	Transfers von Ländern, Landesfonds und Landeskammern	2121	3121	15	0,00	0,00	0,00	0,00	0,00	0,00		
SU 21 / 31	Summe Erträge / Einzahlungen operative Gebarung				0,00	0,00	0,00	0,00	0,00	0,00		

1. Nachtragsvoranschlag 2023

Marktgemeinde Gars am Kamp

NVA Ergebnis- und Finanzierungsvoranschlag Detailnachweis

	MVAG	VC QU	Ergebnisvoranschlag			Finanzierungsvoranschlag				
			EH	FH	VA 2023 inkl. NVA	VA 2023	1. NVA	VA 2023 inkl. NVA	VA 2023	1. NVA
SU 22 / 32	Summe Aufwendungen / Auszahlungen operative Gebarung				0,00	0,00	0,00	0,00	0,00	0,00
SA 0 / SA 1	(0) Nettoergebnis (21 - 22) / (1) Geldfluss operative Gebarung (31 - 32)				0,00	0,00	0,00	0,00	0,00	0,00
SU 23	Summe Haushaltsrücklagen				0,00	0,00	0,00	0,00	0,00	0,00
SA00	Nettoergebnis nach Zuw./Entn. Haushaltsrücklagen (Saldo 0 +/- SU23)				0,00	0,00	0,00			
Investive Gebarung										
SU 33	Summe Einzahlungen investive Gebarung						0,00	0,00	0,00	0,00
SU 34	Summe Auszahlungen investive Gebarung						0,00	0,00	0,00	0,00
SA2	Saldo (2) Geldfluss aus der Investiven Gebarung (33 - 34)						0,00	0,00	0,00	0,00
SA3	Saldo (3) Nettofinanzierungssaldo (Saldo 1 + Saldo 2)						0,00	0,00	0,00	0,00
Finanzierungstätigkeit										
SU 35	Summe Einzahlungen aus der Finanzierungstätigkeit						0,00	0,00	0,00	0,00
SU 36	Summe Auszahlungen aus der Finanzierungstätigkeit						0,00	0,00	0,00	0,00
SA4	Saldo (4) Geldfluss aus der Finanzierungstätigkeit (35 - 36)						0,00	0,00	0,00	0,00
SA5	Saldo (5) Geldfluss aus der voranschlagswirksamen Gebarung (Saldo 3 + Saldo 4)						0,00	0,00	0,00	0,00
99 Jahresergebnis, Übergabe und Übernahme des Jahresergebnisses, Abwicklung der Vorjahre										
992	Abgänge an Kassenausgaberesten und Ausfälle an Kasseneinn									
992000	Abgänge an Kassenausgaberesten und Ausfälle an Kasseneinr									
Operative Gebarung										
SU 21 / 31	Summe Erträge / Einzahlungen operative Gebarung				0,00	0,00	0,00	0,00	0,00	0,00
1/992000-691000	Abschreibung uneinbringl.Ford.	2225 3225 24			2 000,00	2 000,00	0,00	2 000,00	2 000,00	0,00
SU 22 / 32	Summe Aufwendungen / Auszahlungen operative Gebarung				2 000,00	2 000,00	0,00	2 000,00	2 000,00	0,00
SA 0 / SA 1	(0) Nettoergebnis (21 - 22) / (1) Geldfluss operative Gebarung (31 - 32)				-2 000,00	-2 000,00	0,00	-2 000,00	-2 000,00	0,00
SU 23	Summe Haushaltsrücklagen				0,00	0,00	0,00	0,00	0,00	0,00
SA00	Nettoergebnis nach Zuw./Entn. Haushaltsrücklagen (Saldo 0 +/- SU23)				-2 000,00	-2 000,00	0,00			
Investive Gebarung										
SU 33	Summe Einzahlungen investive Gebarung						0,00	0,00	0,00	0,00
SU 34	Summe Auszahlungen investive Gebarung						0,00	0,00	0,00	0,00
SA2	Saldo (2) Geldfluss aus der Investiven Gebarung (33 - 34)						0,00	0,00	0,00	0,00
SA3	Saldo (3) Nettofinanzierungssaldo (Saldo 1 + Saldo 2)						-2 000,00	-2 000,00	0,00	0,00
Finanzierungstätigkeit										
SU 35	Summe Einzahlungen aus der Finanzierungstätigkeit						0,00	0,00	0,00	0,00
SU 36	Summe Auszahlungen aus der Finanzierungstätigkeit						0,00	0,00	0,00	0,00
SA4	Saldo (4) Geldfluss aus der Finanzierungstätigkeit (35 - 36)						0,00	0,00	0,00	0,00
SA5	Saldo (5) Geldfluss aus der voranschlagswirksamen Gebarung (Saldo 3 + Saldo 4)						-2 000,00	-2 000,00	0,00	0,00

Personaldaten iSd ÖStp (Anlage 4)

1. Nachtragsvoranschlag 2023

Marktgemeinde Gars am Kamp

Gruppe 1 - gesamt	Dienstverhältnis zu Gemeinde, dienstleistend in einer Dienststelle, bezahlt aus dem Budget		Personalaufwendungen, Aktive, betriebsmäßige Darstellung exklusive Ausgliederungen				
	Köpfe	VBÄ	davon melden Gemeinden optional				gesamt
Bezüge (L und G: Unterklasse 50-55)			Nebengebühren (L und G: Gruppen 564-569)	Dienstgeberbeiträge (L und G: Unterklasse 58)	Weitere Aufwendungen	Kontenklasse 5	
BeamtInnen	0,00	0,00	4 000,00				
Vertragsbedienstete	40,50	40,50	1 708 200,00				
KV-Bedienstete (Kollektivvertrag)	0,00	0,00	10 800,00				
Summe	40,50	40,50	1 723 000,00	7 300,00	455 700,00	57 000,00	2 243 000,00
darunter (Teilmengen der Gruppe 1)							
MusikschullehrerInnen	0,00	0,00					
KindergärtnerInnen und	0,00	0,00					
Bedienstete nicht-ausgliederter Krankenanstalten	0,00	0,00					
Gruppe 1a - Ausbildungsverhältnisse (insb. Lehrlinge)							
	0,00						

Gruppe 2 - gesamt	Dienstverhältnis zur Gemeinde, dienstleistend bei sonstigem Rechtsträger, bezahlt aus dem Budget		Personalaufwendungen, Aktive, Ausgliederter				
	Köpfe	VBÄ	davon melden Gemeinden optional				gesamt
Bezüge (L und G: Unterklasse 50-55)			Nebengebühren (L und G: Gruppen 564-569)	Dienstgeberbeiträge (L und G: Unterklasse 58)	Weitere Aufwendungen	Kontenklasse 5	
BeamtInnen	0,00	0,00					
Vertragsbedienstete	0,00	0,00					
Summe	0,00	0,00					

1. Nachtragsvoranschlag 2023

Marktgemeinde Gars am Kamp

BeamtInnen-PensionistInnen zum 31.12.2023			
	Anzahl	Ø-Pensionshöhe / Mt. ¹⁾	
RuhegenussbezieherInnen	0,0	0,0	
Hinterbliebene ²⁾	0,0	0,0	
Neue RuhegenussbezieherInnen im Bezugsjahr 2023			
	Anzahl	Ø-Pensionsantrittsalter	Ø-Pensionshöhe / Mt. ¹⁾
Alterspension ³⁾	0,0	0,0	0,0
Dienstunfähigkeit ⁴⁾	0,0	0,0	0,0
vorzeitige Pensionierung mit Abschlag ⁵⁾	0,0	0,0	0,0
vorzeitige Pensionierung ohne Abschlag ⁶⁾	0,0	0,0	0,0
Pensionierungen gesamt	0,0	0,0	0,0
1) Durchschnittspension im Dezember laut Personalstatistik-Festlegungen ohne Sonderzahlungen, ohne Pflegegeld und ohne sonstige Transferleistungen; brutto 2) Witwen-, Witwer-, Waisenversorgungsbezüge und vergleichbare Leistungen 3) Ruhebezüge aufgrund einer Ruhestandsversetzung durch Erklärung iSd § 15 iVm § 236c Abs. 1 BDG 1979, eines Übertritts in den Ruhestand oder einer vergleichbaren Regelung 4) Ruhebezüge aufgrund einer Ruhestandsversetzung wegen dauernder Dienstunfähigkeit 5) Ruhebezüge aufgrund einer Ruhestandsversetzung vor dem Mindestalter für eine Ruhestandsversetzung durch Erklärung iSd Z 3, die eine Minderung der Bemessungsgrundlage bewirkt (z.B. § 207n BDG 1979) 6) Ruhebezüge aufgrund einer Ruhestandsversetzung vor dem Mindestalter für eine Ruhestandsversetzung durch Erklärung iSd Z 3, die keine Minderung der Bemessungsgrundlage bewirkt (z.B. § 207n BDG 1979)			
Pensionsausgaben für das Bezugsjahr 2023			
Summe	0,00		

Nachweis über Transferzahlungen (Anlage 6a)

1. Nachtragsvoranschlag 2023

Marktgemeinde Gars am Kamp

Nachweis über Transferzahlungen (Anlage 6a)

Haushaltskonto	Bezeichnung Ansatz	Bezeichnung Post	Summe Einzahlungen	Summe Auszahlungen
Transferzahlungen von/an Bund, Bundesfonds, Bundeskammern				
Gesamtsumme Transferzahlungen von/an Bund, Bundesfonds, Bundeskammern			4 217 500,00	900,00
Summe Kapitaltransfers			469 600,00	0,00
Summe Laufende Transfers			3 747 900,00	900,00
2/010000+860000	Gemeindeamt	AMS (Altersteilzeit und Förderung Eingliederungsbeihilfe)	14 900,00	
2/021000+860000	Statistisches Amt	Statistik div. Ersatz (Bund)	100,00	
2/240100+860000	Kindergarten Rainharterstraße	AMS (Altersteilzeit)	4 400,00	
2/612000+868000	Gemeindestraßen	Straßenstrafen	3 500,00	
2/850000+300000	Wasserversorgung	KPC Barwert Wasser	23 000,00	
2/850000+860000	Wasserversorgung	KPC Zinsen Wasser	26 700,00	
2/851000+300000	Abwasserbeseitigung	KPC Barwert Kanal	54 000,00	
2/851000+860000	Abwasserbeseitigung	KPC Zinsen Kanal	57 000,00	
2/925000+859400	Ertragsanteile an gemeinschaftliche n Bundesabgaben	Abgabenertragsanteile	3 624 000,00	
2/941000+860000	Sonstige Finanzausweisungen nach dem FAG	Laufende Transferzahlungen von Bund, Bundesfonds und Bundeskammern	17 300,00	
6/163000+300000	Freiwillige Feuerwehren	Förderung KIG Feuerwehrhaus (§ 5 Mittel - KIG 2023)	181 300,00	
6/612000+300000	Gemeindestraßen	Förderung Straßenbeleuchtung (§ 2 Mittel - KIG 2023)	81 300,00	
6/850000+300000	Wasserversorgung	Förderung KIG Photovoltaikanlage am Dach FF-Haus Gars (§ 2 Mittel - KIG 2023)	100 000,00	
6/850000+300001	Wasserversorgung	Förderung Bund - Blackout WVA	30 000,00	
1/617000-710500	Bauhöfe	KFZ-Steuer, Prüfkosten		900,00
Transferzahlungen von/an Länder, Landesfonds, Landesammern				
Gesamtsumme Transferzahlungen von/an Länder, Landesfonds, Landesammern			338 000,00	848 000,00
Summe Kapitaltransfers			297 500,00	0,00
Summe Laufende Transfers			40 500,00	848 000,00
2/024000+816000	Wahlamt	Kostenbeiträge für Wahlen	4 000,00	
2/179000+861000	Sonstige Einrichtungen und Maßnahmen	Beitrag KAT-Güterwege (Land NÖ)	7 500,00	
2/380000+861000	Einrichtungen der Kulturpflege	Subvention Land NÖ RU3	4 000,00	
6/612000+871210	Gemeindestraßen	Energie BZ - Str.Beleuchtung	20 000,00	
6/710000+871200	Land- und Forstwirtschaftlicher Weg ebau	Bedarfszuweisung IVW3	5 000,00	
6/850000+301000	Wasserversorgung	Förderung Land NÖ - Blackout WVA	30 000,00	
6/850000+301001	Wasserversorgung	Förderung Land NÖ - Photovoltaikanlage WVA (Siedlungswasserwirtschaft)	20 000,00	
6/851000+301000	Abwasserbeseitigung	Förderung Land NÖ ABA Kläranlage	247 500,00	
1/220000-729000	Berufsbildende Pflichtschulen	Berufsschulerhalter Beiträge		54 000,00
1/282000-768000	Studienbeihilfen	Fahrtkostenzuschuss NÖ Studierende		5 000,00
1/419000-751000	Sozialhilfe	Sozialhilfe-Wohnsitzgemeindebeitrag		41 000,00
1/419000-751100	Sozialhilfe	Sozialhilfe-Umlage		616 000,00
1/439000-751000	Jugendwohlfahrt und sonst.Einrichtu ngen	Jugendwohlfahrtsumlage		117 000,00

1. Nachtragsvoranschlag 2023

Marktgemeinde Gars am Kamp

Nachweis über Transferzahlungen (Anlage 6a)

Haushaltskonto	Bezeichnung Ansatz	Bezeichnung Post	Summe Einzahlungen	Summe Auszahlungen
Transferzahlungen von/an Länder, Landesfonds, Landesammern				
Gesamtsumme Transferzahlungen von/an Länder, Landesfonds, Landesammern			338 000,00	848 000,00
Summe Kapitaltransfers			297 500,00	0,00
Summe Laufende Transfers			40 500,00	848 000,00
1/439000-768100	Jugendwohlfahrt und sonst.Einrichtu ngen	Kosten Tagesmütter, Kinderbetr		1 000,00
1/510000-751000	Medizinische Bereichsversorgung	Beitrag Pensionsverband LReg		14 000,00
Transferzahlungen von/an Gemeinden, Gemeindeverbände, Gemeindefonds				
Gesamtsumme Transferzahlungen von/an Gemeinden, Gemeindeverbände, Gemeindefonds			0,00	367 700,00
Summe Kapitaltransfers			0,00	0,00
Summe Laufende Transfers			0,00	367 700,00
1/000000-757000	Gemeindepolitiker	Schulung Funktionäre		11 500,00
1/060000-726000	Beiträge an Verbände, Vereine oder sonstige Oranisationen	Mitgliedsbeiträge		28 000,00
1/212000-752000	Hauptschulen (Neue Mittelschulen)	Schulumlage Mittelschulgemeinde Gars am Kamp		161 700,00
1/212200-752000	Mittelschule	Schulumlage Mittelschulgemeinde Langenlois		2 500,00
1/213000-752000	Sonderschulen	Schulumlage Sonderschulgemeinde Horn		35 100,00
1/213200-752000	Sonderschulen	Schulumlage Sonderschulgemeinde Langenlois		6 700,00
1/214000-752000	Polytechnische Schulen	Schulumlage der Polytechnischen Schule Horn		23 400,00
1/321000-752000	Musikschulen und -vereine	Verbandsbeitrag Musikschule		84 300,00
1/771000-726000	Maßnahmen zur Förderung des Fremden verkehrs	Beitrag Tourismusverbände, Vereine, Plattformen		14 500,00
Transferzahlungen von/an Sozialversicherungsträger				
Gesamtsumme Transferzahlungen von/an Sozialversicherungsträger			10 400,00	87 900,00
Summe Kapitaltransfers			0,00	12 000,00
Summe Laufende Transfers			10 400,00	75 900,00
2/211000+862000	Volksschulen	Schulumlage Rosenberg	10 400,00	
1/240100-588000	Kindergarten Rainharterstraße	KommSt. Bedienstete		3 200,00
1/240200-588000	Kindergarten Spitalgasse	KommSt. Bedienstete		2 900,00
1/489000-768000	WBF sonstige Maßnahmen	Gemeindewohnbauförderung / Zuschuss Aufschließung von Bauplätzen		16 000,00
1/780000-768000	Betriebs- und allg. Wirtschaftsförd erung	Betriebsanlagenförderung (Betriebsgründung, Erw., Fassade)		45 000,00
1/780000-777000	Betriebs- und allg. Wirtschaftsförd erung	div. Wirtschaftsförderungen (Tourismusförderungen etc.)		12 000,00
1/850000-588000	Wasserversorgung	KommSt. Bedienstete		1 600,00
1/851000-588000	Abwasserbeseitigung	KommSt. Bedienstete		3 000,00
1/859000-588000	Freibad	KommSt. Bedienstete		4 200,00

1. Nachtragsvoranschlag 2023

Marktgemeinde Gars am Kamp

Nachweis über Transferzahlungen (Anlage 6a)

Haushaltskonto	Bezeichnung Ansatz	Bezeichnung Post	Summe Einzahlungen	Summe Auszahlungen
Transferzahlungen von/an sonst. Träger des öffentlichen Rechts				
Gesamtsumme Transferzahlungen von/an sonst. Träger des öffentlichen Rechts			0,00	1 057 300,00
Summe Kapitaltransfers			0,00	0,00
Summe Laufende Transfers			0,00	1 057 300,00
1/360100-750000	Feuerwehrmuseum	Subvention Feuerwehrmuseum		300,00
1/562000-752000	NÖKAS-Sprengelbeiträge	NÖKAS Zweck- u. Verwaltg.aufw.		1 057 000,00
Gesamtsumme			4 565 900,00	2 361 800,00

Nachweis über Haushaltsrücklagen und
Zahlungsmittelreserven (Anlage 6b)

1. Nachtragsvoranschlag 2023

Nachweis der Rücklagen ohne Innere Darlehen (936)

Marktgemeinde Gars am Kamp

Haushaltsrücklagen		Rücklagenstand			Rücklagenstand	Zahlungsmittelreserven	
Nr.	Verwendungszweck	31.12.2022	Zuführungen	Entnahmen	31.12.2023	Stand aktuell	Konto-/Sparbuchnummer
8/9990935/00001	Rücklage aus 50 % des Eröffnungsbilanzsaldos (€ 14.276.570,16)	13 591 800,00	0,00	448 600,00	13 143 200,00		
Allgemeine Haushaltsrücklagen		13 591 800,00	0,00	448 600,00	13 143 200,00	0,00	
Gesamtsummen		13 591 800,00	0,00	448 600,00	13 143 200,00	0,00	

Nachweis über den Stand an Wertpapieren und Beteiligungen

Nachweis über Leasing

Es bestehen keine Leasingverpflichtungen.

Nachweis der Verwaltungsschulden

Es bestehen keine Verwaltungsschulden.

Nachweis der Wertpapiere und Beteiligungen

Wertpapiere

Keine Wertpapiere

Beteiligungen (finden sich auch separat im Beteiligungsnachweis)	
Bio-Trainingshotel Gars GesmbH Stammeinlage	€ 7 267,28
Willi Dungal Aktiv Hotel KG stille Beteiligung, Rechtsnachfolger: Bio Trainingszentrum Gars Hotel GmbH	€ 46 946,65
Raiffeisenbank Region Waldviertel Mitte 15 Geschäftsanteile á € 8,00	€ 120,00
Burg Gars GmbH 100 % Gesellschafteranteil Stammeinlage	€ 50 000,00
Garser Kommunal GmbH. 100 % Gesellschafteranteil Stammeinlage	€ 35 000,00
Biogen-Rohstoffgenossenschaft Kamptal und Umgebung 20 Geschäftsanteile á € 146,00	€ 2 920,00
	€ 142.253,93

Nachweis der Vorbelastungen

Vereinbarung vom 3.7.1998 Kunsteislaufplatz Gars, Energiekosten, Vertragspartner „Sport UNION Eislaufplatz Gars“

Laufzeit 1.8.1998 bis auf weiteres jährlich € 3.779,00 1/264000-726000

Rechtsstreit mit BAWAG/PSK, Derivatgeschäft EUR Put/CHF Call Option über CHF 7,525.000/€ 5,000.000,00 Valuta 30.12.2011 Ausübungspreis von EUR/CHF 1,5050 – Kurs per 30.12.2011 1,2190 – Sollsaldo € 1,173.092,70, Vertretungsvollmacht an Kraft & Winternitz Rechtsanwälte GmbH, 1010 Wien. Angebot der BAWAG P.S.K. Bank für Arbeit und Wirtschaft Österreichische Postsparkasse Aktiengesellschaft vom 12.11.2013 über einen Vergleichsbetrag in Höhe von € 550.000,00 (Tilgung: € 200.000,00 bis 31.12.2013, Restbetrag von € 350.000,00 in 15 gleichen jährlichen Kapitalraten in Höhe von jeweils € 23.333,33 – beginnend mit 30.06.2014). Dieses Angebot (Vergleichsvorschlag) wurde vom Gemeinderat mit 12.11.2013 beschlossen – Entnahme aus Haushaltsrücklage 1 - 2/850000+910000 und 2/851000+910000 bis zum Jahr 2019, die Haushaltsrücklage wurde um 1 Jahr frühzeitig aufgelöst, da diese als Vermögensart gemäß VRV 2015 nicht kompatibel gewesen wäre (Aufteilung auf 2 Ansätze 8500 und 8510). Somit wurde im Jahre 2019 eine vorzeitige Tilgung um den Restbetrag der Haushaltsrücklage 1 in der Höhe von € 10.000,02 durchgeführt, wodurch sich die letzte Rate im Jahr 2028 um diesen Betrag reduziert (siehe nachstehenden Zahlungsplan). Diese Maßnahme wurde mit der BAWAG/PSK schriftlich vereinbart. Zukünftig erfolgt die Tilgung aus der operativen Gebarung - 1/850000-776000 und 1/851000-776000. Es wird darauf aufmerksam gemacht, dass die Rücklage rein buchhalterisch gebildet wurde und nicht kassenmäßig (aufgrund der Vereinnahmung in der durchlaufenden Gebarung auf dem Verwahrgeldkonto 3690), sodass der ausgewiesene Betrag im Kassenbestand enthalten war.

2013	2014	2015	2016	2017	2018	2019	2020	2021	2022	2023	2024	2025	2026	2027	2028	2028
Anfangsstand	Zahlung	Zahlung	Zahlung	Zahlung	Zahlung	Zahlung	Zahlung	Zahlung	Zahlung	Zahlung	Zahlung	Zahlung	Zahlung	Zahlung	Zahlung	Zahlung
€ 350 000,00	€ 23 333,33	€ 23 333,33	€ 23 333,33	€ 23 333,33	€ 23 333,33	€ 33 333,35	€ 23 333,33	€ 23 333,33	€ 23 333,33	€ 23 333,33	€ 23 333,33	€ 23 333,33	€ 23 333,33	€ 23 333,33	€ 13 333,36	€ 350 000,00
	Endstand	Endstand	Endstand	Endstand	Endstand	Endstand	Endstand	Endstand	Endstand	Endstand	Endstand	Endstand	Endstand	Endstand	Endstand	Endstand
	€ 326 666,67	€ 303 333,34	€ 280 000,01	€ 256 666,68	€ 233 333,35	€ 200 000,00	€ 176 666,67	€ 153 333,34	€ 130 000,01	€ 106 666,68	€ 83 333,35	€ 60 000,02	€ 36 666,69	€ 13 333,36	€ 0,00	

Nachweis Abschreibung uneinbringlicher Forderungen

Es werden folgende uneinbringliche Forderungen im Jahr 2023 gebucht (1/920000-691000): € 1.000,00.

Einzelnachweis über Finanzschulden und Schuldendienst
(Anlage 6c)

1. Nachtragsvoranschlag 2023

Einzelnachweis über Finanzschulden und Schuldendienst (Anlage 6c)

Marktgemeinde Gars am Kamp

Darlehen/Darlehensgeber Verwendung/Staat Aktenzahl	Laufzeit Währung/Zinssatz Zinsindikator	Darlehenshöhe Gesamt	Buchwert 31.12.2022	Zugang	Tilgung	Zinsen	Summe Schuldendienst	Schuldendienst- ersätze	Buchwert 31.12.2023	Netto Schuldendienst
--	---	-------------------------	------------------------	--------	---------	--------	-------------------------	----------------------------	------------------------	-------------------------

1. Darlehen für Investitionszwecke

1.1. ... von Trägern des öffentlichen Rechts

1.1.1. ... von Bund, Bundesfonds, Bundeskammern

1.1.2. ... von Ländern, Landesfonds, Landesammern

16/8500044 NÖ WWF 60250156 2003 - 2033 83 900,00 110 500,00 0,00 0,00 0,00 0,00 0,00 110 500,00 0,00
WVA BA06, Laufzeit bis 2027 / EUR/1,000%
Rückzahlung ab 2028-2033/AT
602501566 850000

17/8510044 NÖ WWF 60250497 2003 - 2033 123 200,00 160 400,00 0,00 0,00 0,00 0,00 0,00 160 400,00 0,00
ABA BA07, Laufzeit bis 2027 / EUR/1,000%
Rückzahlung ab 2028-2033/AT
602504972 851000

18/8510064 NÖ WWF 60251438 2009 - 2039 75 752,00 100 000,00 0,00 0,00 0,00 0,00 0,00 100 000,00 0,00
ABA BA09 Buchberg, Laufzeit EUR/1,000%
bis 2033 / Rückzahlung ab
2033-2039/AT
602514382 851000

19/8500064 NÖ WWF 60252134 2011 - 2041 57 200,00 74 400,00 0,00 0,00 0,00 0,00 0,00 74 400,00 0,00
WVA BA09 WWF-30135009, EUR/1,000%
Laufzeit bis 2035 / Rückzahlung
ab 2036-2041/AT
602521346 850000

20/8510094 NÖ WWF 60252186 2011 - 2041 95 100,00 123 800,00 0,00 0,00 0,00 0,00 0,00 123 800,00 0,00
ABA BA10 WWF-30134010, EUR/1,000%
Laufzeit bis 2035 / Rückzahlung
ab 2036-2041/AT
602521869 851000

21/8500034 NÖ WWF BA08 602 2009 - 2039 14 900,00 19 600,00 0,00 0,00 0,00 0,00 0,00 19 600,00 0,00
WVA BA08 Buchberg, Laufzeit EUR/1,000%
bis 2033 / Rückzahlung ab
2033-2039/AT
602516466 850000

1.1.3. ... von Gemeinden, Gemeindeverbänden, Gemeindefonds

1.1.4. ... von Sozialversicherungsträgern

1.1.5. ... von sonstigen Trägern des öffentlichen Rechts

1. Nachtragsvoranschlag 2023

Einzelnachweis über Finanzschulden und Schuldendienst (Anlage 6c)

Marktgemeinde Gars am Kamp

Darlehen/Darlehensgeber Verwendung/Staat Aktenzahl	Laufzeit Währung/Zinssatz Zinsindikator	Darlehenshöhe Gesamt	Buchwert 31.12.2022	Zugang	Tilgung	Zinsen	Summe Schuldendienst	Schuldendienst- ersätze	Buchwert 31.12.2023	Netto Schuldendienst
1.2. ... von Beteiligungen der Gebietskörperschaft (ohne Finanzunternehmungen)										
1.3. ... von Unternehmen (ohne Beteiligungen und ohne Finanzunternehmungen)										
1.4. ... von Finanzunternehmen										
1.4.1. ... von Finanzunternehmen im Inland										
1/1630014 Bank Feuerwehrhaus Gars am Kamp, (Rückzahlung ab 2025)/AT	2023 - 2048 EUR/1,000%	1 273 700,00	0,00	1 273 700,00	0,00	84 200,00	84 200,00	19 000,00	1 273 700,00	65 200,00
163000										
1/1630024 Bank Feuerwehrhaus Gars am Kamp Zwischenfinanzierung BZ, und Förderung RU 3 (Rückzahlung ab 2024)/AT	2021 - 2025 EUR/4,000%	675 000,00	0,00	675 000,00	0,00	13 500,00	13 500,00	10 000,00	675 000,00	3 500,00
163000										
1/8500144 Bank WVA 2022/AT	2023 - 2046 EUR/5,000%	400 000,00	0,00	0,00	0,00	0,00	0,00	0,00	0,00	0,00
850000	euribor6m									
1/8510174 Bank ABA 2023 (Kläranlage u. BA), (Rückzahlung ab 2023)/AT	2021 - 2046 EUR/1,000%	6 389 200,00	0,00	6 389 200,00	0,00	117 900,00	117 900,00	0,00	6 389 200,00	117 900,00
851000										
2/8500014 Bank Austria 410 301 Wasservers.ehem.WWF750139 /AT	1984 - 2013 EUR/2,000%	330 371,00	0,00	0,00	0,00	0,00	0,00	0,00	0,00	0,00
850000										
3/8510024 Bank Austria UniCrec Kanal BA04 ehem.WWF790111/AT	1987 - 2016 EUR/2,000%	559 072,00	0,00	0,00	0,00	0,00	0,00	0,00	0,00	0,00
851000										
4/8500024 Bank Austria Uni Cre Wasserv 04 (ehem.WWF850393/AT 00410304877	1989 - 2020 EUR/3,000%	581 383,00	0,00	0,00	0,00	0,00	0,00	0,00	0,00	0,00
850000										

1. Nachtragsvoranschlag 2023

Einzelnachweis über Finanzschulden und Schuldendienst (Anlage 6c)

Marktgemeinde Gars am Kamp

Darlehen/Darlehensgeber Verwendung/Staat Aktenzahl	Laufzeit Währung/Zinssatz Zinsindikator	Darlehenshöhe Gesamt	Buchwert 31.12.2022	Zugang	Tilgung	Zinsen	Summe Schuldendienst	Schuldendienst- ersätze	Buchwert 31.12.2023	Netto Schuldendienst
24/8510054 PSK 00540-003-35 ABA/WVA 2005 ord.Zubau/AT 540003351	2005 - 2026 EUR/3,815% euribor3m	440 000,00	83 700,00	0,00	24 600,00	3 100,00	27 700,00	0,00	59 100,00	27 700,00
25/8510074 PSK 00540-025-04 ABA BA09 Buchberg A700543/AT 00540025045	2007 - 2035 EUR/3,516% euribor3m	900 000,00	477 800,00	0,00	28 700,00	18 800,00	47 500,00	0,00	449 100,00	47 500,00
26/8510084 PSK 00540-034-99 ABA BA10 B001485/AT 00540034990	2010 - 2037 EUR/3,516% euribor3m	1 400 000,00	908 000,00	0,00	62 700,00	36 000,00	98 700,00	0,00	845 300,00	98 700,00
27/8500114 PSK 00540-035-00 WVA BA09 B001486/AT 00540035008	2010 - 2037 EUR/3,516% euribor3m	1 000 000,00	580 000,00	0,00	40 000,00	23 200,00	63 200,00	0,00	540 000,00	63 200,00
28/8500104 PSK 0540-014-760 WVA BA08 Buchberg A800642/AT 0540014760	2007 - 2035 EUR/3,757% euribor3m	200 000,00	104 200,00	0,00	8 400,00	4 000,00	12 400,00	0,00	95 800,00	12 400,00
29/8510114 PSK 0540-025-029 ABA BA07 A301249/AT 0540025029	2001 - 2029 EUR/3,526% euribor6m	1 453 457,00	393 000,00	0,00	49 700,00	15 200,00	64 900,00	0,00	343 300,00	64 900,00
35/8500054 PSK 117.1757 WVA BA05 9500085/AT 1171757	2004 - 2025 EUR/3,279% euribor6m	1 250 000,00	178 200,00	0,00	69 200,00	6 400,00	75 600,00	0,00	109 000,00	75 600,00
36/2400074 PSK 117.2873 F1-E Kindergarten Rainh.str. /AT 1172873	2004 - 2018 EUR/0,529% euribor6m	260 000,00	0,00	0,00	0,00	0,00	0,00	0,00	0,00	0,00
37/8580104 PSK 118.8757 Burg-Museum F1-10185/AT AT88 6000 0000 11 853500	2005 - 2021 EUR/0,282% euribor6m	130 000,00	0,00	0,00	0,00	0,00	0,00	0,00	0,00	0,00
38/8500084 PSK 540-025-010 C WVA BA06 - A200487/AT 540025010	2001 - 2029 EUR/3,526% euribor6m	1 235 438,00	334 400,00	0,00	42 300,00	13 000,00	55 300,00	0,00	292 100,00	55 300,00

1. Nachtragsvoranschlag 2023

Einzelnachweis über Finanzschulden und Schuldendienst (Anlage 6c)

Marktgemeinde Gars am Kamp

Darlehen/Darlehensgeber Verwendung/Staat Aktenzahl	Laufzeit Währung/Zinssatz Zinsindikator	Darlehenshöhe Gesamt	Buchwert 31.12.2022	Zugang	Tilgung	Zinsen	Summe Schuldendienst	Schuldendienst- ersätze	Buchwert 31.12.2023	Netto Schuldendienst
40/6120174 Raiba Strassenbau 2008 F1-10585 (Zinsenzuschuß)/AT 12-01.900.315	12-01.900.31 2008 - 2018 EUR/1,375%	178 400,00	0,00	0,00	0,00	0,00	0,00	0,00	0,00	0,00
42/8510104 Raiba ABA BA09/AT 14-01.900.315	14-01.900.31 2009 - 2035 EUR/3,433% euribor3m	300 000,00	147 000,00	0,00	12 000,00	5 900,00	17 900,00	0,00	135 000,00	17 900,00
44/6120184 Raiba 16-01.900.315 (Zuschuss: Ja) /AT	16-01.900.31 2009 - 2019 EUR/1,375%	100 000,00	0,00	0,00	0,00	0,00	0,00	0,00	0,00	0,00
45/6120204 RAIBA Strasse 2011 F1-IFS-1108 (Zuschuss: Ja)/AT 17-01.900.315	17-01.900.3 2011 - 2021 EUR/0,650% euribor3m	100 000,00	0,00	0,00	0,00	0,00	0,00	0,00	0,00	0,00
46/8510034 RAIBA Kanal BA06 9700170 (KPC, Zuschuss: Ja)/AT 18-01.900.315	18-01.900.3 1996 - 2025 EUR/3,183% euribor3m	2 543 549,00	359 600,00	0,00	130 800,00	14 300,00	145 100,00	0,00	228 800,00	145 100,00
47/6120214 RAIBA Str.bau 2012 F1-F-11268 (Zuschuss: Ja)/AT 19-01.900.315	19-01.900.3 2012 - 2022 EUR/0,650% euribor3m	100 000,00	0,00	0,00	0,00	0,00	0,00	0,00	0,00	0,00
48/2110004 RAIBA VS thermische Sanierung/AT 20-01.900.315	20-01.900.3 2012 - 2028 EUR/2,508% euribor6m	325 000,00	119 100,00	0,00	21 700,00	4 800,00	26 500,00	0,00	97 400,00	26 500,00
54/2110014 Spark.Ho Volksschule-Energietechni/AT 7262-000107	7262-000 2007 - 2025 EUR/2,300% euribor3m	60 000,00	2 000,00	0,00	2 000,00	100,00	2 100,00	0,00	0,00	2 100,00
55/8510124 UWWF Kommkredit Kanal BA 05 /AT 910.371	910.371 1994 - 2034 EUR/3,000%	906 300,00	402 400,00	0,00	28 300,00	11 900,00	40 200,00	0,00	374 100,00	40 200,00

1. Nachtragsvoranschlag 2023

Einzelnachweis über Finanzschulden und Schuldendienst (Anlage 6c)

Marktgemeinde Gars am Kamp

Darlehen/Darlehensgeber Verwendung/Staat Aktenzahl	Laufzeit Währung/Zinssatz Zinsindikator	Darlehenshöhe Gesamt	Buchwert 31.12.2022	Zugang	Tilgung	Zinsen	Summe Schuldendienst	Schuldendienst- ersätze	Buchwert 31.12.2023	Netto Schuldendienst
767/8500134 HYPO NOE Grupp WVA UV-Anlagen Viragbrunnen und Schubertpark, , Sanierung Parkbrunnen (Kurpark)/AT 0466234605	2015 - 2039 EUR/2,624% euribor3m	170 000,00	117 100,00	0,00	6 800,00	4 600,00	11 400,00	0,00	110 300,00	11 400,00
842/1790044 Sparkasse Horn A Katastrophenschutz-Halle Zitternberg/AT AT31 2022 1072 07 179000	2015 - 2040 EUR/3,226% euribor3m	70 000,00	50 400,00	0,00	2 800,00	2 000,00	4 800,00	0,00	47 600,00	4 800,00
871/8590114 Raiffeisenbank Re Bad-Umbau (Zuschuss: Ja)/AT 21-01.900.315	2015 - 2020 EUR/0,690% euribor3m	40 000,00	0,00	0,00	0,00	0,00	0,00	0,00	0,00	0,00
961/8580004 Sparkasse Horn A Burg Gars Nordturm/AT AT13 2022 1072 07 858000	2016 - 2041 EUR/3,226% euribor3m	149 700,00	109 200,00	0,00	6 000,00	4 200,00	10 200,00	0,00	103 200,00	10 200,00
1045/1631004 Raiffeisenbank R Ankauf HLF 3 - FF Gars am Kamp/AT 23-01.900.315	2016 - 2036 EUR/3,533% euribor3m	185 300,00	127 400,00	0,00	9 300,00	5 100,00	14 400,00	0,00	118 100,00	14 400,00
1046/8210004 Raiffeisenbank R Anschaffung Garser Ecomobil/AT 22-01.900.315	2016 - 2026 EUR/3,155% euribor6m	27 800,00	9 700,00	0,00	2 800,00	400,00	3 200,00	0,00	6 900,00	3 200,00
1065/6320004 HYPO NOE Grup Wasserrückhalt und Erosionsschutz Maersch/AT 466264504	2015 - 2041 EUR/0,640% euribor3m	190 500,00	145 200,00	0,00	7 600,00	1 000,00	8 600,00	0,00	137 600,00	8 600,00
1087/8500124 Raiffeisenbank R WVA BA11, (vormals WVA BA10), Aufstockung 14.12.17 GR um € 180.000 auf € 600.000/AT 24-01.900.315	2016 - 2044 EUR/3,466% euribor3m	600 000,00	522 000,00	0,00	24 000,00	20 900,00	44 900,00	0,00	498 000,00	44 900,00

1. Nachtragsvoranschlag 2023

Einzelnachweis über Finanzschulden und Schuldendienst (Anlage 6c)

Marktgemeinde Gars am Kamp

Darlehen/Darlehensgeber Verwendung/Staat Aktenzahl	Laufzeit Währung/Zinssatz Zinsindikator	Darlehenshöhe Gesamt	Buchwert 31.12.2022	Zugang	Tilgung	Zinsen	Summe Schuldendienst	Schuldendienst- ersätze	Buchwert 31.12.2023	Netto Schuldendienst
1110/8580014 HYPO NOE Grup Burg Gars Investition Ausbau Veranstaltungsgelände, Aufstock. des Darlehen um € 93.000,00 mit VA 2019., Gesamtdarlehenshöhe: € 193.000,00/AT 466268402	2017 - 2041 EUR/0,640% 858000	193 000,00	152 800,00	0,00	8 000,00	1 000,00	9 000,00	0,00	144 800,00	9 000,00
1207/8510144 UniCredit Bank A ABA BA 11 + 12, Aufstockung 14.12.17 GR um € 320.000, auf € 1.160.000 / Fixverzinsung ab 28.6.21, 0,68 %/AT 10022547003	2019 - 2044 EUR/0,860% 851000 euribor3m	1 160 000,00	1 009 200,00	0,00	46 400,00	8 500,00	54 900,00	0,00	962 800,00	54 900,00
1214/2110034 HYPO NOE Grup VS Gars Energieoptimierung - , Aufstock des Darlehen um € 20.000,00 mit VA 2019., Gesamtdarlehenshöhe: € 80.000,00./AT 466288802	2018 - 2032 EUR/0,640% 211200	80 000,00	55 700,00	0,00	5 600,00	400,00	6 000,00	0,00	50 100,00	6 000,00
1460/8510154 Raiffeisenbank R ABA 2020/AT 25-01.900.315	2020 - 2044 EUR/3,201% 851000 euribor3m	150 000,00	136 100,00	0,00	6 200,00	5 400,00	11 600,00	0,00	129 900,00	11 600,00
1574/212001 BAWAG PSK AG Veranstaltungsnutzung neue Sporthalle, (vormals AT33 6000 0005 0410 5936), Zinsenzuschuss Land NÖ (F1- APM-1470)/AT AT3160000005401(2021 - 2047 EUR/1,934% 212000	970 000,00	920 000,00	50 000,00	38 800,00	14 500,00	53 300,00	11 200,00	931 200,00	42 100,00
1575/8580114 HYPO NOE Grup Burg Gars Investitionsprogramm/AT 466349607	2020 - 2046 EUR/0,520% 858000	250 000,00	240 000,00	0,00	10 000,00	1 300,00	11 300,00	0,00	230 000,00	11 300,00
1576/8510164 HYPO NOE Grup ABA 2021, Fixverzinsung 0,52 % (ICE-Swap-Rate)/AT 466349518	2021 - 2045 EUR/0,520% 851000	200 000,00	184 000,00	0,00	8 000,00	1 000,00	9 000,00	0,00	176 000,00	9 000,00

1. Nachtragsvoranschlag 2023

Einzelnachweis über Finanzschulden und Schuldendienst (Anlage 6c)

Marktgemeinde Gars am Kamp

Darlehen/Darlehensgeber Verwendung/Staat Aktenzahl	Laufzeit Währung/Zinssatz Zinsindikator	Darlehenshöhe Gesamt	Buchwert 31.12.2022	Zugang	Tilgung	Zinsen	Summe Schuldendienst	Schuldendienst- ersätze	Buchwert 31.12.2023	Netto Schuldendienst
1.4.2. ... von Finanzunternehmen im Ausland										
1.5. ... von Sonstigen										
Zwischensumme			8 456 900,00	8 387 900,00	702 700,00	442 600,00	1 145 300,00	40 200,00	16 142 100,00	1 105 100,00
2. Finanzschulden für den laufenden Aufwand										
2.1. ... von Trägern des öffentlichen Rechts										
2.1.1. ... von Bund, Bundesfonds, Bundeskammern										
2.1.2. ... von Ländern, Landesfonds, Landeskammern										
2.1.3. ... von Gemeinden, Gemeindeverbänden, Gemeindefonds										
2.1.4. ... von Sozialversicherungsträgern										
2.1.5. ... von sonstigen Trägern des öffentlichen Rechts										
2.2. ... von Beteiligungen der Gebietskörperschaft (ohne Finanzunternehmungen)										
2.3. ... von Unternehmen (ohne Beteiligungen und ohne Finanzunternehmungen)										
2.4. ... von Finanzunternehmen										
2.4.1. ... von Finanzunternehmen im Inland										
2.4.2. ... von Finanzunternehmen im Ausland										
2.5. ... von Sonstigen										
Zwischensumme			0,00	0,00	0,00	0,00	0,00	0,00	0,00	0,00
SUMME (1 und 2)			8 456 900,00	8 387 900,00	702 700,00	442 600,00	1 145 300,00	40 200,00	16 142 100,00	1 105 100,00
Davon ohne A85-89			1 429 500,00	1 998 700,00	90 600,00	126 000,00	216 600,00	40 200,00	3 337 600,00	176 400,00
Davon A85-89			7 027 400,00	6 389 200,00	612 100,00	316 600,00	928 700,00	0,00	12 804 500,00	928 700,00

Finanzschulden Zusatz (Ersäte KPC, Barwert und Zinsen)

Ersätze Schuldenkonto KPC

Schuldenkonto	Zinsen 2022	Zinsen 2023	Zinsen 2024	Zinsen 2025	Zinsen 2026	Barwert 2022	Barwert 2023	Barwert 2024	Barwert 2025	Barwert 2026	Gesamt Zinsen und Barwert 2022	Gesamt Zinsen und Barwert 2023	Gesamt Zinsen und Barwert 2024	Gesamt Zinsen und Barwert 2025	Gesamt Zinsen und Barwert 2026
8510074	€ 5 200,00	€ 5 400,00	€ 5 600,00	€ 5 700,00	€ 5 900,00	€ 6 000,00	€ 6 000,00	€ 5 400,00	€ 5 200,00	€ 4 900,00	€ 11 200,00	€ 11 400,00	€ 11 000,00	€ 10 900,00	€ 10 800,00
8510114	€ 10 500,00	€ 10 700,00	€ 10 900,00	€ 11 100,00	€ 11 300,00	€ 7 800,00	€ 7 400,00	€ 7 000,00	€ 6 700,00	€ 6 300,00	€ 18 300,00	€ 18 100,00	€ 17 900,00	€ 17 800,00	€ 17 600,00
8510034	€ 33 900,00	€ 34 400,00	€ -	€ -	€ -	€ 21 400,00	€ 20 300,00	€ -	€ -	€ -	€ 55 300,00	€ 54 700,00	€ -	€ -	€ -
8510144	€ 200,00	€ 300,00	€ 300,00	€ 400,00	€ 400,00	€ 9 400,00	€ 9 200,00	€ 9 100,00	€ 9 000,00	€ 8 800,00	€ 9 600,00	€ 9 500,00	€ 9 400,00	€ 9 400,00	€ 9 200,00
8510084	€ 5 800,00	€ 6 200,00	€ 6 500,00	€ 6 800,00	€ 7 100,00	€ 11 600,00	€ 11 100,00	€ 10 600,00	€ 10 100,00	€ 9 700,00	€ 17 400,00	€ 17 300,00	€ 17 100,00	€ 16 900,00	€ 16 800,00
GESAMT 8510	€ 55 600,00	€ 57 000,00	€ 23 300,00	€ 24 000,00	€ 24 700,00	€ 56 200,00	€ 54 000,00	€ 32 100,00	€ 31 000,00	€ 29 700,00	€ 111 800,00	€ 111 000,00	€ 55 400,00	€ 55 000,00	€ 54 400,00
8500084	€ 11 400,00	€ 11 600,00	€ 11 800,00	€ 12 000,00	€ 12 100,00	€ 6 300,00	€ 6 000,00	€ 5 600,00	€ 5 200,00	€ 5 000,00	€ 17 700,00	€ 17 600,00	€ 17 400,00	€ 17 200,00	€ 17 100,00
8500054	€ 11 700,00	€ 11 700,00	€ -	€ -	€ -	€ 3 500,00	€ 3 200,00	€ -	€ -	€ -	€ 15 200,00	€ 14 900,00	€ -	€ -	€ -
8500114	€ 3 000,00	€ 3 200,00	€ 3 400,00	€ 3 600,00	€ 3 700,00	€ 7 500,00	€ 7 200,00	€ 7 000,00	€ 6 700,00	€ 6 400,00	€ 10 500,00	€ 10 400,00	€ 10 400,00	€ 10 300,00	€ 10 100,00
8500124	€ 200,00	€ 200,00	€ 300,00	€ 300,00	€ 400,00	€ 6 700,00	€ 6 600,00	€ 6 500,00	€ 6 400,00	€ 6 200,00	€ 6 900,00	€ 6 800,00	€ 6 800,00	€ 6 700,00	€ 6 600,00
GESAMT 8500	€ 26 300,00	€ 26 700,00	€ 15 500,00	€ 15 900,00	€ 16 200,00	€ 24 000,00	€ 23 000,00	€ 19 100,00	€ 18 300,00	€ 17 600,00	€ 50 300,00	€ 49 700,00	€ 34 600,00	€ 34 200,00	€ 33 800,00
GESAMT 8510 +8500	€ 81 900,00	€ 83 700,00	€ 38 800,00	€ 39 900,00	€ 40 900,00	€ 80 200,00	€ 77 000,00	€ 51 200,00	€ 49 300,00	€ 47 300,00	€ 162 100,00	€ 160 700,00	€ 90 000,00	€ 89 200,00	€ 88 200,00

Barwert 2/8510+3000 bzw. 2/8500+3000

Zinsen 2/8510+8600 bzw. 2/8500+8600

Hinweis Barwert: Der Barwert, auch Gegenwartswert genannt (englisch present value), ist ein Begriff aus der Finanzmathematik. Der Barwert ist der Wert, den zukünftige Zahlungen in der Gegenwart besitzen. Er wird durch Abzinsung der zukünftigen Zahlungen und anschließendes Summieren ermittelt.

Der BARWERT wird in der VRV 2015 als Investitionszuschuss aufgelöst (passiviert).

KPC_Ersätze_Schuldenkonten.xlsx

Nachweis über hausinterne Vergütungen (Anlage 6f)

1. Nachtragsvoranschlag 2023

Marktgemeinde Gars am Kamp

Nachweis über haushaltinterne Vergütungen (Anlage 6f)

Gruppenebene		Erträge	Aufwendungen
0	Vertretungskörper und allgemeine Verwaltung	421 100,00	11 000,00
1	Öffentliche Ordnung und Sicherheit	0,00	20 000,00
2	Unterricht, Erziehung, Sport und Wissenschaft	0,00	84 400,00
3	Kunst, Kultur und Kultus	0,00	116 000,00
4	Soziale Wohlfahrt und Wohnbauförderung	0,00	0,00
5	Gesundheit	0,00	3 000,00
6	Straßen- und Wasserbau, Verkehr	400 000,00	84 000,00
7	Wirtschaftsförderung	0,00	91 200,00
8	Dienstleistungen	109 000,00	520 500,00
9	Finanzwirtschaft	0,00	0,00
Summe		930 100,00	930 100,00

1. NVA Haushaltspotential

Nachtragsvoranschlag 2023

Marktgemeinde Gars am Kamp

Haushaltspotential (aufbauend auf der Ergebnisrechnung)

MVAG	Mittelverwendungs- und -aufbringungsgruppen	Mittelaufbringung	Mittelverwendung	Saldo
211	Erträge aus der operativen Verwaltungstätigkeit	9 300 600,00		
212	Erträge aus Transfers	986 400,00		
213	Finanzerträge	2 300,00		
Summe Erträge (SU 21)		10 289 300,00		
2117	Nicht finanzierungswirksame operative Erträge (Auflösung von Rückstellungen und Aktivierte Eigenleistungen)	-10 900,00		
2127	Nicht finanzierungswirksamer Transferertrag (Auflösung von Investitionszuschüssen)	-187 100,00		
2136	Sonstige nicht finanzierungswirksame Finanzerträge (Auflösung von RS Bewertung von Beteiligungen und aktiven Finanzinstrumenten)	0,00		
Nicht finanzwirksame Erträge		-198 000,00		
Finanzwirksame Erträge		10 091 300,00		
221	Personalaufwand		2 243 000,00	
222	Sachaufwand (ohne Transferaufwand)		5 603 600,00	
223	Transferaufwand (laufende Transfers und Kapitaltransfers)		2 441 200,00	
224	Finanzaufwand		450 100,00	
Summe Aufwendungen (SU 22)			10 737 900,00	
2214	Nicht finanzierungswirksamer Personalaufwand (Dotierung RS für Abfertigungen, Jubiläum u. nicht konsumierte Urlaube)		-57 000,00	
2226	Nicht finanzierungswirksamer Sachaufwand (inkl. Abschreibungen, Dotierung von RS Prozess, ausstehende Rechnungen)		-1 518 900,00	
2237	Nicht finanzierungswirksamer Transferaufwand (Dotierungen von RS f. Pensionen)		0,00	
2245	Nicht finanzierungswirksamer Finanzaufwand (Wertberichtigungen zu Finanzinstrumenten, Aufwendungen aus der Bewertung von Beteiligungen)		0,00	
Nicht finanzwirksame Aufwendungen			-1 575 900,00	
Finanzwirksame Aufwendungen			9 162 000,00	
Finanzwirksames Ergebnis		10 091 300,00	9 162 000,00	929 300,00

Nachtragsvoranschlag 2023

Marktgemeinde Gars am Kamp

Haushaltspotential (aufbauend auf der Ergebnisrechnung)

MVAG	Mittelverwendungs- und -aufbringungsgruppen	Mittelaufbringung	Mittelverwendung	Saldo
332	Einzahlungen aus der Rückzahlung von Darlehen sowie gewährten Vorschüssen (ohne 3325 mit Projektcode - Anzahlungen)	1 200,00		
1141	Vorräte (- Veränderung)	0,00		
1142	Gegebene Anzahlungen auf Vorräte (- Veränderung)	0,00		
1540	Passive Rechnungsabgrenzung	0,00		
	Einzahlungen der Kontengruppe 000-089, die keinem Projekt mit Projektcode 1 zugeordnet sind	0,00		
	Einzahlungen der Kontengruppe 30, die keinem Projekt mit Projektcode 1 zugeordnet sind	77 000,00		
	- Erträge der Kontogruppe 80 mit Projektcode 1	0,00		
2301	Entnahmen von Rücklagen endfälliger Darlehen (Kontengruppe 893)	0,00		
Jährliche wiederkehrende Einzahlungen		78 200,00		
36	Auszahlungen aus der Finanzierungstätigkeit (ohne Projektcode 1)		702 700,00	
2401	Zuweisung an Rücklagen endfälliger Darlehen (Kontengruppe 793)		0,00	
342	Auszahlungen von gewährten Darlehen sowie gewährten Vorschüssen (ohne 3425 mit Projektcode - Anzahlungen)		0,00	
1141	Vorräte (+ Veränderung)		0,00	
1142	Gegebene Anzahlungen auf Vorräte (+ Veränderung)		0,00	
1170	Aktive Rechnungsabgrenzung		0,00	
	Auszahlungen (Investitionen) der Kontengruppe 000-083, die keinem Projekt mit Projektcode 1 zugeordnet sind		296 200,00	
Jährliche wiederkehrende Auszahlungen			998 900,00	
	Kontengruppe 871, KT der Ergebnisrechnung, mit Projektcode (BZ)	-595 000,00		
Summe Kapitaltransfers der Ergebnisrechnung		-595 000,00		
Jährliches Haushaltspotential		9 574 500,00	10 160 900,00	-586 400,00
	Jährliches Haushaltspotential	-586 400,00		
	kumuliertes Haushaltspotential zum 31.12.2022 (Vorjahr)	1 818 177,90		
Verfügbares Haushaltspotential		1 231 777,90		

Nachtragsvoranschlag 2023

Marktgemeinde Gars am Kamp

Haushaltspotential (aufbauend auf der Ergebnisrechnung)

MVAG	Mittelverwendungs- und -aufbringungsgruppen	Mittelaufbringung	Mittelverwendung	Saldo
informativ	im verfügbaren Haushaltspotential enthaltene Bedarfszuweisungen zur Liquiditätssteigerung aus Kontogruppe 871, KT der Ergebnisrechnung ohne Projektcode	0,00		
informativ	tatsächlicher Liquiditätsbedarf ohne Rücklagenauflösung (Abgang)	1 231 777,90		
2401	Zuweisung an Haushaltsrücklagen (Kontengruppe 794)		0,00	
2401	Zuweisung an Haushaltsrücklagen (Kontengruppe 795)		0,00	
Jährliche Aufwände für Rücklagen			0,00	
2301	Entnahmen von Haushaltsrücklagen (Kontengruppe 894)	0,00		
2301	Entnahmen von Haushaltsrücklagen (Kontengruppe 895)	0,00		
Jährliche RL-Erträge f. Investitionen (finanzw.)		0,00		
Endbestand kumuliertes Haushaltspotential		1 231 777,90	0,00	1 231 777,90
	- Zuweisungen und Umbuchungen an investive Vorhaben (Amtshaus 14.400,00, Straßenbau 263.700,00, Wasserbau 40.000,00, Güterwege 55.000,00, Radwegopt. 40.000,00, WVA 405.000,00)			818 100,00
	+ Rückführungen und Umbuchungen von investiven Vorhaben			
Endstand kumuliertes Haushaltspotential nach Berücksichtigung von Zuweisungen und Rückführungen investive Vorhaben				413 677,90

1. NVA Nachweis der Investitionstätigkeit

1. Nachtragsvoranschlag 2023

Nachweis der Investitionstätigkeit

Marktgemeinde Gars am Kamp

Vorhaben	Vorhabensbezeichnung	RA Vorjahre	VA 2023	Plan 2024	Plan 2025	Plan 2026	Plan 2027	Plan Gesamt (gerundet)
Konto	Bezeichnung							
1029000	Amtshaus-Umbau (Abbau baulicher Barrieren, Lifteinbau etc.) (2017 bis 2099)							
	Auszahlungen - Investitionen - Mittelverwendung	89 442,51	25 000,00	0,00	0,00	0,00	0,00	114 400,00
	Anschaffungs- oder Herstellungskosten	89 442,51	25 000,00	0,00	0,00	0,00	0,00	114 400,00
5/029000-010000	Amtshaus-Umbau (Abbau baulicher Barrieren, Fernwärme, Heizungsadaptierung etc.)	89 442,51	25 000,00	0,00	0,00	0,00	0,00	114 400,00
	Einzahlungen - Finanzierung - Mittelaufbringung	100 000,00	14 400,00	0,00	0,00	0,00	0,00	114 400,00
	Mittel aus Geldfluss aus der operativen Gebarung	0,00	14 400,00	0,00	0,00	0,00	0,00	14 400,00
6/029000+829910	Verr. zwischen operativer u. investiver Gebarung (Amtshausumbau)	0,00	14 400,00	0,00	0,00	0,00	0,00	14 400,00
	Bedarfszuweisungen/KTZ	100 000,00	0,00	0,00	0,00	0,00	0,00	100 000,00
6/029000+871000	Bedarfszuweisung LReg IVW3	100 000,00	0,00	0,00	0,00	0,00	0,00	100 000,00
	Haushaltsrücklagen/Zahlungsmittelreserven	0,00	0,00	0,00	0,00	0,00	0,00	0,00
	Sonstige Kapitaltransfers und Subventionen	0,00	0,00	0,00	0,00	0,00	0,00	0,00
	Darlehen	0,00	0,00	0,00	0,00	0,00	0,00	0,00
	Finanzierungsleasing	0,00	0,00	0,00	0,00	0,00	0,00	0,00
	Veräußerung langfristiges Vermögen und sonstiges	0,00	0,00	0,00	0,00	0,00	0,00	0,00
Finanzierungsergebnis 1029000		10 557,49	-10 600,00	0,00	0,00	0,00	0,00	0,00
	<i>inklusive Vorjahre (gerundet)</i>		0,00	0,00	0,00	0,00	0,00	

1. Nachtragsvoranschlag 2023

Nachweis der Investitionstätigkeit

Marktgemeinde Gars am Kamp

Vorhaben	Vorhabensbezeichnung	RA Vorjahre	VA 2023	Plan 2024	Plan 2025	Plan 2026	Plan 2027	Plan Gesamt (gerundet)
Konto	Bezeichnung							
1163000	Feuerwehrhaus Gars am Kamp (2021 bis 2046)							
Geplante Gesamtkosten: 4 200 000,00								
Auszahlungen - Investitionen - Mittelverwendung		120 761,63	4 079 200,00	335 000,00	340 000,00	0,00	0,00	4 875 000,00
Anschaffungs- oder Herstellungskosten		120 761,63	4 079 200,00	335 000,00	340 000,00	0,00	0,00	4 875 000,00
5/163000-010000	Feuerwehrhaus Gars Baukosten	120 761,63	3 929 200,00	0,00	0,00	0,00	0,00	4 050 000,00
5/163000-042000	Feuerwehrhaus Einrichtung	0,00	150 000,00	0,00	0,00	0,00	0,00	150 000,00
1/163000-346001	Tilgung Darlehen Feuerwehrhaus Gars (Zwischenfinanzierung)	0,00	0,00	335 000,00	340 000,00	0,00	0,00	675 000,00
Einzahlungen - Finanzierung - Mittelaufbringung		55 000,00	4 145 000,00	335 000,00	340 000,00	0,00	0,00	4 875 000,00
Mittel aus Geldfluss aus der operativen Gebarung		0,00	0,00	0,00	0,00	0,00	0,00	0,00
Bedarfszuweisungen/KTZ		55 000,00	615 000,00	335 000,00	340 000,00	0,00	0,00	1 345 000,00
6/163000+301000	Förderung RU 3	55 000,00	45 000,00	50 000,00	55 000,00	0,00	0,00	205 000,00
6/163000+871000	Kapitaltransfers aus Gemeinde-Bedarfszuweisungsmittel	0,00	570 000,00	285 000,00	285 000,00	0,00	0,00	1 140 000,00
Haushaltsrücklagen/Zahlungsmittelreserven		0,00	0,00	0,00	0,00	0,00	0,00	0,00
Sonstige Kapitaltransfers und Subventionen		0,00	1 581 300,00	0,00	0,00	0,00	0,00	1 581 300,00
6/163000+300000	Förderung KIG Feuerwehrhaus (§ 5 Mittel - KIG 2023)	0,00	181 300,00	0,00	0,00	0,00	0,00	181 300,00
6/163000+303000	FF Gars - Finanzierungsanteil Feuerwehrhaus Gars	0,00	1 400 000,00	0,00	0,00	0,00	0,00	1 400 000,00
Darlehen		0,00	1 948 700,00	0,00	0,00	0,00	0,00	1 948 700,00
1/1630014	Feuerwehrhaus Gars am Kamp	0,00	1 273 700,00	0,00	0,00	0,00	0,00	1 273 700,00
1/1630024	Feuerwehrhaus Gars am Kamp Zwischenfinanzierung BZ	0,00	675 000,00	0,00	0,00	0,00	0,00	675 000,00
Finanzierungsleasing		0,00	0,00	0,00	0,00	0,00	0,00	0,00
Veräußerung langfristiges Vermögen und sonstiges		0,00	0,00	0,00	0,00	0,00	0,00	0,00
Finanzierungsergebnis 1163000		-65 761,63	65 800,00	0,00	0,00	0,00	0,00	0,00
		<i>inklusive Vorjahre (gerundet)</i>	0,00	0,00	0,00	0,00	0,00	0,00

1. Nachtragsvoranschlag 2023

Nachweis der Investitionstätigkeit

Marktgemeinde Gars am Kamp

Vorhaben	Vorhabensbezeichnung	RA Vorjahre	VA 2023	Plan 2024	Plan 2025	Plan 2026	Plan 2027	Plan Gesamt (gerundet)
Konto	Bezeichnung							
1212000	Veranstaltungsnutzung neue Sporthalle (2021 bis 2099)							
	Auszahlungen - Investitionen - Mittelverwendung	1 306 872,92	50 000,00	0,00	0,00	0,00	0,00	1 356 900,00
	Anschaffungs- oder Herstellungskosten	1 306 872,92	50 000,00	0,00	0,00	0,00	0,00	1 356 900,00
5/212000-010000	Veranstaltungsnutzung neue Sporthalle (Photovoltaikanlage 2023)	1 306 872,92	50 000,00	0,00	0,00	0,00	0,00	1 356 900,00
	Einzahlungen - Finanzierung - Mittelaufbringung	1 306 872,92	50 000,00	0,00	0,00	0,00	0,00	1 356 900,00
	Mittel aus Geldfluss aus der operativen Gebarung	17 017,10	0,00	0,00	0,00	0,00	0,00	17 000,00
6/212000+829991	Verr. zw. operativer u. investiver Gebarung	17 017,10	0,00	0,00	0,00	0,00	0,00	17 000,00
	Bedarfszuweisungen/KTZ	0,00	0,00	0,00	0,00	0,00	0,00	0,00
	Haushaltsrücklagen/Zahlungsmittelreserven	0,00	0,00	0,00	0,00	0,00	0,00	0,00
	Sonstige Kapitaltransfers und Subventionen	369 855,82	0,00	0,00	0,00	0,00	0,00	369 900,00
6/212000+300000	KIP Veranstaltungsnutzung neue Sporthalle + KPC Umweltförderung	369 855,82	0,00	0,00	0,00	0,00	0,00	369 900,00
	Darlehen	920 000,00	50 000,00	0,00	0,00	0,00	0,00	970 000,00
1574/212001	Veranstaltungsnutzung neue Sporthalle	920 000,00	50 000,00	0,00	0,00	0,00	0,00	970 000,00
	Finanzierungsleasing	0,00	0,00	0,00	0,00	0,00	0,00	0,00
	Veräußerung langfristiges Vermögen und sonstiges	0,00	0,00	0,00	0,00	0,00	0,00	0,00
Finanzierungsergebnis 1212000		0,00	0,00	0,00	0,00	0,00	0,00	0,00
	<i>inklusive Vorjahre (gerundet)</i>		0,00	0,00	0,00	0,00	0,00	

1. Nachtragsvoranschlag 2023

Nachweis der Investitionstätigkeit

Marktgemeinde Gars am Kamp

Vorhaben	Vorhabensbezeichnung	RA Vorjahre	VA 2023	Plan 2024	Plan 2025	Plan 2026	Plan 2027	Plan Gesamt (gerundet)
Konto	Bezeichnung							
1380000	Gemeinschaftshaus Kotzendorf (2020 bis 2099)							
	Auszahlungen - Investitionen - Mittelverwendung	0,00	0,00	0,00	310 000,00	0,00	0,00	310 000,00
	Anschaffungs- oder Herstellungskosten	0,00	0,00	0,00	310 000,00	0,00	0,00	310 000,00
5/380000-010000	Gemeinschaftshaus Kotzendorf (Veranstaltungsräumlichkeiten)	0,00	0,00	0,00	310 000,00	0,00	0,00	310 000,00
	Einzahlungen - Finanzierung - Mittelaufbringung	0,00	0,00	0,00	310 000,00	0,00	0,00	310 000,00
	Mittel aus Geldfluss aus der operativen Gebarung	0,00	0,00	0,00	200 000,00	0,00	0,00	200 000,00
6/380000+829911	Verr. zw. operativer u. investiver Gebarung	0,00	0,00	0,00	200 000,00	0,00	0,00	200 000,00
	Bedarfszuweisungen/KTZ	0,00	0,00	0,00	70 000,00	0,00	0,00	70 000,00
6/380000+301000	Förderung Dorferneuerung NÖ (Gemeinschaftshaus Kotzendorf Veranstaltungsräumlichkeiten)	0,00	0,00	0,00	30 000,00	0,00	0,00	30 000,00
6/380000+301001	Förderung Land NÖ, Abt. RU3 (Gemeinschaftshaus Kotzendorf)	0,00	0,00	0,00	15 000,00	0,00	0,00	15 000,00
6/380000+871000	Sonder-Bedarfszuweisungsmittel Gemeinschaftshaus Kotzendorf (Veranstaltungsräumlichkeiten)	0,00	0,00	0,00	25 000,00	0,00	0,00	25 000,00
	Haushaltsrücklagen/Zahlungsmittelreserven	0,00	0,00	0,00	0,00	0,00	0,00	0,00
	Sonstige Kapitaltransfers und Subventionen	0,00	0,00	0,00	40 000,00	0,00	0,00	40 000,00
6/380000+307000	Interessentenbeitrag Kotzendorf (Kapitaltransfer privater Haushalte)	0,00	0,00	0,00	40 000,00	0,00	0,00	40 000,00
	Darlehen	0,00	0,00	0,00	0,00	0,00	0,00	0,00
	Finanzierungsleasing	0,00	0,00	0,00	0,00	0,00	0,00	0,00
	Veräußerung langfristiges Vermögen und sonstiges	0,00	0,00	0,00	0,00	0,00	0,00	0,00
Finanzierungsergebnis 1380000		0,00	0,00	0,00	0,00	0,00	0,00	0,00
			<i>inklusive Vorjahre (gerundet)</i>	0,00	0,00	0,00	0,00	0,00

1. Nachtragsvoranschlag 2023

Nachweis der Investitionstätigkeit

Marktgemeinde Gars am Kamp

Vorhaben	Vorhabensbezeichnung	RA Vorjahre	VA 2023	Plan 2024	Plan 2025	Plan 2026	Plan 2027	Plan Gesamt (gerundet)
Konto	Bezeichnung							
1612000	Strassenbau (2007 bis 2099)							
	Auszahlungen - Investitionen - Mittelverwendung	850 155,79	365 000,00	100 000,00	100 000,00	100 000,00	100 000,00	1 615 200,00
	Anschaffungs- oder Herstellungskosten	850 155,79	365 000,00	100 000,00	100 000,00	100 000,00	100 000,00	1 615 200,00
5/612000-002000	Strassenbau	716 230,26	200 000,00	100 000,00	100 000,00	100 000,00	100 000,00	1 316 200,00
5/612000-003000	Grundstücke zu Straßenbauten	1 720,00	0,00	0,00	0,00	0,00	0,00	1 700,00
5/612000-005000	Öffentliche Beleuchtung	90 355,03	165 000,00	0,00	0,00	0,00	0,00	255 400,00
5/612000-728500	Vergütung Eigenleistung Gemeindebauhof investive Vorhaben	41 850,50	0,00	0,00	0,00	0,00	0,00	41 900,00
	Einzahlungen - Finanzierung - Mittelaufbringung	850 155,79	365 000,00	100 000,00	100 000,00	100 000,00	100 000,00	1 615 200,00
	Mittel aus Geldfluss aus der operativen Gebarung	451 155,79	263 700,00	100 000,00	100 000,00	100 000,00	100 000,00	1 114 900,00
6/612000+816500	Vergütung Eigenleistung Gemeindebauhof investive Vorhaben	41 850,50	0,00	0,00	0,00	0,00	0,00	41 900,00
6/612000+829911	Verr. zw. invest. Geb. VS an invest. Geb. Straßenbau	75 000,00	0,00	0,00	0,00	0,00	0,00	75 000,00
6/612000+829912	Verr. zw. operativer u. investiver Gebarung	234 347,09	263 700,00	100 000,00	100 000,00	100 000,00	100 000,00	898 000,00
6/612000+829960	IST-Überschuss RA 2019	99 958,20	0,00	0,00	0,00	0,00	0,00	100 000,00
	Bedarfszuweisungen/KTZ	399 000,00	20 000,00	0,00	0,00	0,00	0,00	419 000,00
6/612000+871200	Bedarfszuweisung LReg IVW3	380 000,00	0,00	0,00	0,00	0,00	0,00	380 000,00
6/612000+871210	Energie BZ - Str.Beleuchtung	19 000,00	20 000,00	0,00	0,00	0,00	0,00	39 000,00
	Haushaltsrücklagen/Zahlungsmittelreserven	0,00	0,00	0,00	0,00	0,00	0,00	0,00
	Sonstige Kapitaltransfers und Subventionen	0,00	81 300,00	0,00	0,00	0,00	0,00	81 300,00
6/612000+300000	Förderung Straßenbeleuchtung (§ 2 Mittel - KIG 2023)	0,00	81 300,00	0,00	0,00	0,00	0,00	81 300,00
	Darlehen	0,00	0,00	0,00	0,00	0,00	0,00	0,00
	Finanzierungsleasing	0,00	0,00	0,00	0,00	0,00	0,00	0,00
	Veräußerung langfristiges Vermögen und sonstiges	0,00	0,00	0,00	0,00	0,00	0,00	0,00
Finanzierungsergebnis 1612000		0,00	0,00	0,00	0,00	0,00	0,00	0,00
	<i>inklusive Vorjahre (gerundet)</i>		0,00	0,00	0,00	0,00	0,00	

1. Nachtragsvoranschlag 2023

Nachweis der Investitionstätigkeit

Marktgemeinde Gars am Kamp

Vorhaben	Vorhabensbezeichnung	RA Vorjahre	VA 2023	Plan 2024	Plan 2025	Plan 2026	Plan 2027	Plan Gesamt (gerundet)
Konto	Bezeichnung							
1639100	Wasserbau Gemeindegebiet (2023 bis 2027)							
	Auszahlungen - Investitionen - Mittelverwendung	0,00	40 000,00	0,00	0,00	0,00	0,00	40 000,00
	Anschaffungs- oder Herstellungskosten	0,00	40 000,00	0,00	0,00	0,00	0,00	40 000,00
5/639100-004000	Absetzbecken ÖBB Kamegg	0,00	20 000,00	0,00	0,00	0,00	0,00	20 000,00
5/639100-004001	Wasserableitungskonzepte Maiersch und Nonndorf (Revitalisierung Tobelbach)	0,00	20 000,00	0,00	0,00	0,00	0,00	20 000,00
	Einzahlungen - Finanzierung - Mittelaufbringung	0,00	40 000,00	0,00	0,00	0,00	0,00	40 000,00
	Mittel aus Geldfluss aus der operativen Gebarung	0,00	40 000,00	0,00	0,00	0,00	0,00	40 000,00
6/639100+829910	Verr. zw. operativer u. investiver Gebarung	0,00	40 000,00	0,00	0,00	0,00	0,00	40 000,00
	Bedarfszuweisungen/KTZ	0,00	0,00	0,00	0,00	0,00	0,00	0,00
	Haushaltsrücklagen/Zahlungsmittelreserven	0,00	0,00	0,00	0,00	0,00	0,00	0,00
	Sonstige Kapitaltransfers und Subventionen	0,00	0,00	0,00	0,00	0,00	0,00	0,00
	Darlehen	0,00	0,00	0,00	0,00	0,00	0,00	0,00
	Finanzierungsleasing	0,00	0,00	0,00	0,00	0,00	0,00	0,00
	Veräußerung langfristiges Vermögen und sonstiges	0,00	0,00	0,00	0,00	0,00	0,00	0,00
Finanzierungsergebnis 1639100		0,00	0,00	0,00	0,00	0,00	0,00	0,00
	<i>inklusive Vorjahre (gerundet)</i>		0,00	0,00	0,00	0,00	0,00	

1. Nachtragsvoranschlag 2023

Nachweis der Investitionstätigkeit

Marktgemeinde Gars am Kamp

Vorhaben	Vorhabensbezeichnung	RA Vorjahre	VA 2023	Plan 2024	Plan 2025	Plan 2026	Plan 2027	Plan Gesamt (gerundet)
Konto	Bezeichnung							
1710000	Güterwege Erhaltung (2007 bis 2099)							
	Auszahlungen - Investitionen - Mittelverwendung	136 424,29	105 000,00	25 000,00	25 000,00	25 000,00	25 000,00	341 400,00
	Anschaffungs- oder Herstellungskosten	136 424,29	105 000,00	25 000,00	25 000,00	25 000,00	25 000,00	341 400,00
5/710000-002000	GW Zusatz Gars-Kotzendorf; Tautendorf	31 525,30	80 000,00	0,00	0,00	0,00	0,00	111 500,00
5/710000-002100	GW Erhaltung Baukosten	87 398,99	25 000,00	25 000,00	25 000,00	25 000,00	25 000,00	212 400,00
5/710000-729910	Zuführung von investiver Gebarung an investive Gebarung	17 500,00	0,00	0,00	0,00	0,00	0,00	17 500,00
	Einzahlungen - Finanzierung - Mittelaufbringung	136 424,29	105 000,00	25 000,00	25 000,00	25 000,00	25 000,00	341 400,00
	Mittel aus Geldfluss aus der operativen Gebarung	93 934,29	55 000,00	15 000,00	15 000,00	15 000,00	15 000,00	208 900,00
6/710000+829910	Verr. zw. operativer u. investiver Gebarung	34 517,68	55 000,00	15 000,00	15 000,00	15 000,00	15 000,00	149 500,00
6/710000+829960	IST-Überschuss RA 2019	59 416,61	0,00	0,00	0,00	0,00	0,00	59 400,00
	Bedarfszuweisungen/KTZ	42 490,00	50 000,00	10 000,00	10 000,00	10 000,00	10 000,00	132 500,00
6/710000+301000	Beitrag NÖ LReg ABB (ST8)	27 490,00	45 000,00	5 000,00	5 000,00	5 000,00	5 000,00	92 500,00
6/710000+871200	Bedarfszuweisung IVW3	15 000,00	5 000,00	5 000,00	5 000,00	5 000,00	5 000,00	40 000,00
	Haushaltsrücklagen/Zahlungsmittelreserven	0,00	0,00	0,00	0,00	0,00	0,00	0,00
	Sonstige Kapitaltransfers und Subventionen	0,00	0,00	0,00	0,00	0,00	0,00	0,00
	Darlehen	0,00	0,00	0,00	0,00	0,00	0,00	0,00
	Finanzierungsleasing	0,00	0,00	0,00	0,00	0,00	0,00	0,00
	Veräußerung langfristiges Vermögen und sonstiges	0,00	0,00	0,00	0,00	0,00	0,00	0,00
Finanzierungsergebnis 1710000		0,00	0,00	0,00	0,00	0,00	0,00	0,00
	<i>inklusive Vorjahre (gerundet)</i>		0,00	0,00	0,00	0,00	0,00	

1. Nachtragsvoranschlag 2023

Nachweis der Investitionstätigkeit

Marktgemeinde Gars am Kamp

Vorhaben	Vorhabensbezeichnung	RA Vorjahre	VA 2023	Plan 2024	Plan 2025	Plan 2026	Plan 2027	Plan Gesamt (gerundet)
Konto	Bezeichnung							
1771000	Radwegoptimierung Brücke Buchberg (2021 bis 2099)							
Geplante Gesamtkosten:	70 000,00							
Auszahlungen - Investitionen - Mittelverwendung		7 620,00	80 000,00	0,00	0,00	0,00	0,00	87 600,00
Anschaffungs- oder Herstellungskosten		7 620,00	80 000,00	0,00	0,00	0,00	0,00	87 600,00
5/771000-005000	Radwegoptimierung Brücke Buchberg	7 620,00	80 000,00	0,00	0,00	0,00	0,00	87 600,00
Einzahlungen - Finanzierung - Mittelaufbringung		7 620,00	80 000,00	0,00	0,00	0,00	0,00	87 600,00
Mittel aus Geldfluss aus der operativen Gebarung		7 620,00	40 000,00	0,00	0,00	0,00	0,00	47 600,00
6/771000+829910	Verr. zw. operativer u. investiver Gebarung	7 620,00	40 000,00	0,00	0,00	0,00	0,00	47 600,00
Bedarfszuweisungen/KTZ		0,00	40 000,00	0,00	0,00	0,00	0,00	40 000,00
6/771000+301000	Kapitaltransfers von Ländern, Landesfonds und Landeskammern (ECO-Plus, Radweg Brücke Buchberg)	0,00	40 000,00	0,00	0,00	0,00	0,00	40 000,00
Haushaltsrücklagen/Zahlungsmittelreserven		0,00	0,00	0,00	0,00	0,00	0,00	0,00
Sonstige Kapitaltransfers und Subventionen		0,00	0,00	0,00	0,00	0,00	0,00	0,00
Darlehen		0,00	0,00	0,00	0,00	0,00	0,00	0,00
Finanzierungsleasing		0,00	0,00	0,00	0,00	0,00	0,00	0,00
Veräußerung langfristiges Vermögen und sonstiges		0,00	0,00	0,00	0,00	0,00	0,00	0,00
Finanzierungsergebnis 1771000		0,00	0,00	0,00	0,00	0,00	0,00	0,00
	<i>inklusive Vorjahre (gerundet)</i>		0,00	0,00	0,00	0,00	0,00	

1. Nachtragsvoranschlag 2023

Nachweis der Investitionstätigkeit

Marktgemeinde Gars am Kamp

Vorhaben	Vorhabensbezeichnung	RA Vorjahre	VA 2023	Plan 2024	Plan 2025	Plan 2026	Plan 2027	Plan Gesamt (gerundet)
Konto	Bezeichnung							
1850000	Wasserversorgungsanlage (2007 bis 2099)							
	Auszahlungen - Investitionen - Mittelverwendung	97 631,81	610 000,00	245 000,00	20 000,00	20 000,00	20 000,00	1 012 600,00
	Anschaffungs- oder Herstellungskosten	97 631,81	610 000,00	245 000,00	20 000,00	20 000,00	20 000,00	1 012 600,00
5/850000-001000	Grundankauf WVA BA Sagerbachgasse	11 220,00	0,00	0,00	0,00	0,00	0,00	11 200,00
5/850000-004000	WVA BA Sagerbachgasse	14 198,84	260 000,00	0,00	0,00	0,00	0,00	274 200,00
5/850000-004100	WVA Sanierung Thunau Schimmelsprunggasse	0,00	0,00	225 000,00	0,00	0,00	0,00	225 000,00
5/850000-004400	WVA BA 11 Wolfshof Baukosten	2 396,46	0,00	0,00	0,00	0,00	0,00	2 400,00
5/850000-004730	WVA Taborgasse	21 350,01	0,00	0,00	0,00	0,00	0,00	21 400,00
5/850000-004800	Wasser- und Abwasserbauten und -anlagen (für MFP-Planung)	24 159,62	0,00	20 000,00	20 000,00	20 000,00	20 000,00	104 200,00
5/850000-010000	Photovoltaikanlage WVA (am Dach FF-Haus Gars)	0,00	200 000,00	0,00	0,00	0,00	0,00	200 000,00
1/850000-010000	Umbau Wasserwerk 2020 / Erweiterung Klimaanlage	24 306,88	0,00	0,00	0,00	0,00	0,00	24 300,00
5/850000-020000	Notstromaggregate WVA inklusive baulicher Anlagen und Treibstoffbevorratung	0,00	150 000,00	0,00	0,00	0,00	0,00	150 000,00
	Einzahlungen - Finanzierung - Mittelaufbringung	97 631,81	610 000,00	245 000,00	20 000,00	20 000,00	20 000,00	1 012 600,00
	Mittel aus Geldfluss aus der operativen Gebarung	4 293,21	405 000,00	225 000,00	0,00	0,00	0,00	634 300,00
6/850000+829910	Verr. zwischen operativer u. investiver Gebarung (WVA)	4 293,21	405 000,00	225 000,00	0,00	0,00	0,00	634 300,00
	Bedarfszuweisungen/KTZ	0,00	50 000,00	0,00	0,00	0,00	0,00	50 000,00
6/850000+301000	Förderung Land NÖ - Blackout WVA	0,00	30 000,00	0,00	0,00	0,00	0,00	30 000,00
6/850000+301001	Förderung Land NÖ - Photovoltaikanlage WVA (Siedlungswasserwirtschaft)	0,00	20 000,00	0,00	0,00	0,00	0,00	20 000,00
	Haushaltsrücklagen/Zahlungsmittelreserven	0,00	0,00	0,00	0,00	0,00	0,00	0,00
	Sonstige Kapitaltransfers und Subventionen	93 338,60	155 000,00	20 000,00	20 000,00	20 000,00	20 000,00	328 300,00
6/850000+300000	Förderung KIG Photovoltaikanlage am Dach FF-Haus Gars (§ 2 Mittel - KIG 2023)	0,00	100 000,00	0,00	0,00	0,00	0,00	100 000,00
6/850000+300001	Förderung Bund - Blackout WVA	0,00	30 000,00	0,00	0,00	0,00	0,00	30 000,00
2/850000+307000	Wasseranschlussabgaben und Erg.	93 338,60	25 000,00	20 000,00	20 000,00	20 000,00	20 000,00	198 300,00
	Darlehen	0,00	0,00	0,00	0,00	0,00	0,00	0,00
	Finanzierungsleasing	0,00	0,00	0,00	0,00	0,00	0,00	0,00

1. Nachtragsvoranschlag 2023

Nachweis der Investitionstätigkeit

Marktgemeinde Gars am Kamp

Vorhaben	Vorhabensbezeichnung	RA Vorjahre	VA 2023	Plan 2024	Plan 2025	Plan 2026	Plan 2027	Plan Gesamt (gerundet)
Konto	Bezeichnung							
	Veräußerung langfristiges Vermögen und sonstiges	0,00	0,00	0,00	0,00	0,00	0,00	0,00
Finanzierungsergebnis 1850000		0,00	0,00	0,00	0,00	0,00	0,00	0,00
		<i>inklusive Vorjahre (gerundet)</i>	0,00	0,00	0,00	0,00	0,00	

1. Nachtragsvoranschlag 2023

Nachweis der Investitionstätigkeit

Marktgemeinde Gars am Kamp

Vorhaben	Vorhabensbezeichnung	RA Vorjahre	VA 2023	Plan 2024	Plan 2025	Plan 2026	Plan 2027	Plan Gesamt (gerundet)
Konto	Bezeichnung							
1851000	Abwasserbeseitigungsanlage (2007 bis 2099)							
Auszahlungen - Investitionen - Mittelverwendung		519 900,28	6 694 700,00	40 000,00	40 000,00	40 000,00	40 000,00	7 374 600,00
Anschaffungs- oder Herstellungskosten		519 900,28	6 694 700,00	40 000,00	40 000,00	40 000,00	40 000,00	7 374 600,00
5/851000-004000	ABA Kläranlage	0,00	6 600 000,00	0,00	0,00	0,00	0,00	6 600 000,00
5/851000-004500	ABA Leitungskataster BA 12	6 126,10	0,00	0,00	0,00	0,00	0,00	6 100,00
5/851000-004600	ABA Leitungskataster BA 13	185 310,65	0,00	0,00	0,00	0,00	0,00	185 300,00
5/851000-004700	ABA Leitungskataster BA 14	110 322,65	12 200,00	0,00	0,00	0,00	0,00	122 500,00
5/851000-004730	ABA Taborgasse	144 424,14	0,00	0,00	0,00	0,00	0,00	144 400,00
5/851000-004740	BA Etzmannsdorf	0,00	30 000,00	0,00	0,00	0,00	0,00	30 000,00
5/851000-004760	BA Sagerbachgasse	10 836,24	25 000,00	0,00	0,00	0,00	0,00	35 800,00
5/851000-004800	ABA Baukosten BA 11 Wolfshof, RÜB 7	2 396,45	0,00	0,00	0,00	0,00	0,00	2 400,00
5/851000-004900	ABA Leitungskataster BA 15	0,00	5 000,00	0,00	0,00	0,00	0,00	5 000,00
1/851000-042000	Betriebsausstattung	60 484,05	22 500,00	40 000,00	40 000,00	40 000,00	40 000,00	243 000,00
Einzahlungen - Finanzierung - Mittelaufbringung		535 351,01	6 679 200,00	40 000,00	40 000,00	40 000,00	40 000,00	7 374 600,00
Mittel aus Geldfluss aus der operativen Gebarung		0,00	0,00	0,00	0,00	0,00	0,00	0,00
Bedarfszuweisungen/KTZ		0,00	247 500,00	0,00	0,00	0,00	0,00	247 500,00
6/851000+301000	Förderung Land NÖ ABA Kläranlage	0,00	247 500,00	0,00	0,00	0,00	0,00	247 500,00
Haushaltsrücklagen/Zahlungsmittelreserven		0,00	0,00	0,00	0,00	0,00	0,00	0,00
Sonstige Kapitaltransfers und Subventionen		185 351,01	42 500,00	40 000,00	40 000,00	40 000,00	40 000,00	387 900,00
2/851000+307000	Kanaleinmündungsabgabe und Erg.	185 351,01	42 500,00	40 000,00	40 000,00	40 000,00	40 000,00	387 900,00
Darlehen		350 000,00	6 389 200,00	0,00	0,00	0,00	0,00	6 739 200,00
1460/8510154	ABA 2020	150 000,00	0,00	0,00	0,00	0,00	0,00	150 000,00
1576/8510164	ABA 2021	200 000,00	0,00	0,00	0,00	0,00	0,00	200 000,00
1/8510174	ABA 2023 (Kläranlage u. BA)	0,00	6 389 200,00	0,00	0,00	0,00	0,00	6 389 200,00
Finanzierungsleasing		0,00	0,00	0,00	0,00	0,00	0,00	0,00
Veräußerung langfristiges Vermögen und sonstiges		0,00	0,00	0,00	0,00	0,00	0,00	0,00
Finanzierungsergebnis 1851000		15 450,73	-15 500,00	0,00	0,00	0,00	0,00	0,00
	<i>inklusive Vorjahre (gerundet)</i>		0,00	0,00	0,00	0,00	0,00	

1. Nachtragsvoranschlag 2023

Nachweis der Investitionstätigkeit

Marktgemeinde Gars am Kamp

Vorhaben	Vorhabensbezeichnung	RA Vorjahre	VA 2023	Plan 2024	Plan 2025	Plan 2026	Plan 2027	Plan Gesamt (gerundet)
Konto	Bezeichnung							
2999000	sonstige Investitionen (2019 bis 2099)							
	Auszahlungen - Investitionen - Mittelverwendung	628 296,68	296 200,00	101 200,00	101 200,00	101 200,00	101 200,00	1 329 300,00
	Anschaffungs- oder Herstellungskosten	628 296,68	296 200,00	101 200,00	101 200,00	101 200,00	101 200,00	1 329 300,00
1/010000-010000	Fernwärmeanschluss 2020 / Adaptierung Heizungsanlage / Erweiterung Klimanlage / Umbau	12 550,18	0,00	0,00	0,00	0,00	0,00	12 600,00
1/010000-042000	Amtsausstattung	3 624,45	1 000,00	1 000,00	1 000,00	1 000,00	1 000,00	8 600,00
1/016000-042000	EDV Anschaffung neu	15 720,79	13 000,00	5 000,00	5 000,00	5 000,00	5 000,00	48 700,00
1/016000-070000	Software - Lizenzen (aktivierungsfähige Rechte - immaterielle Vermögenswerte)	0,00	500,00	500,00	500,00	500,00	500,00	2 500,00
1/016000-070001	Homepage NEU (2023)	0,00	15 000,00	0,00	0,00	0,00	0,00	15 000,00
1/031000-070000	Flächenwidmung- und Bebauungsplan	23 583,60	15 000,00	15 000,00	15 000,00	15 000,00	15 000,00	98 600,00
1/163000-050000	Feuerlöschteiche, Wasserentnahmestelle	102 564,59	1 000,00	1 000,00	1 000,00	1 000,00	1 000,00	107 600,00
1/179000-020000	Notstromaggregat Zivilschutz (Gebäude: Mittelschule Gars)	0,00	70 000,00	0,00	0,00	0,00	0,00	70 000,00
1/211000-042000	Einrichtung, Smartboards (Amts,- Betriebs,- und Geschäftsausstattung)	55 817,72	37 800,00	800,00	800,00	800,00	800,00	96 800,00
1/240100-042000	Anschaffungen geringwertige Wirtschaftsgüter über € 800 netto	0,00	1 000,00	1 000,00	1 000,00	1 000,00	1 000,00	5 000,00
1/240200-042000	Anschaffungen	2 573,93	1 000,00	1 000,00	1 000,00	1 000,00	1 000,00	7 600,00
1/360000-010000	Fernwärmeanschluss 2020 / Adaptierung Heizungsanlage / Umbau Gebäude	23 416,91	0,00	0,00	0,00	0,00	0,00	23 400,00
1/363000-042000	Amts-, Betriebs- und Geschäftsausstattung	899,00	0,00	0,00	0,00	0,00	0,00	900,00
1/612000-042000	Amts-, Betriebs- und Geschäftsausstattung	2 007,43	0,00	0,00	0,00	0,00	0,00	2 000,00
1/617000-042000	Anschaffung Betriebsausstattung (Geräte etc. über € 800,00 brutto)	3 337,94	5 000,00	1 000,00	1 000,00	1 000,00	1 000,00	12 300,00
1/639000-001000	Grundsückerkauf RET Frauenäcker	13 192,56	40 000,00	0,00	0,00	0,00	0,00	53 200,00
1/639000-010000	RET Frauenäcker (Planung und Errichtung)	8 997,10	25 000,00	0,00	0,00	0,00	0,00	34 000,00
1/690000-006000	Mitfahrbänke	0,00	2 000,00	0,00	0,00	0,00	0,00	2 000,00
1/712000-050000	Aussichtspunkte und -wege	0,00	100,00	100,00	100,00	100,00	100,00	500,00
1/771000-006000	Optimierung des Wander-, Lauf- und Walkingparadieses sowie Radwege	73 302,89	0,00	0,00	0,00	0,00	0,00	73 300,00
1/814000-042000	Amts-, Betriebs- und Geschäftsausstattung	7 723,40	0,00	0,00	0,00	0,00	0,00	7 700,00

1. Nachtragsvoranschlag 2023

Nachweis der Investitionstätigkeit

Marktgemeinde Gars am Kamp

Vorhaben	Vorhabensbezeichnung		RA Vorjahre	VA 2023	Plan 2024	Plan 2025	Plan 2026	Plan 2027	Plan Gesamt (gerundet)
Konto	Bezeichnung								
1/817000-050000	Sonderanlagen		63 549,17	12 000,00	0,00	0,00	0,00	0,00	75 500,00
1/850000-004000	Erweiterung-Betriebsausstattung		75 242,61	20 000,00	20 000,00	20 000,00	20 000,00	20 000,00	175 200,00
1/850000-042000	EDV Anschaffung neu (Prozessleitsystem)		59 863,93	0,00	0,00	0,00	0,00	0,00	59 900,00
1/850000-042100	Betriebsausstattung		11 036,62	2 000,00	20 000,00	20 000,00	20 000,00	20 000,00	93 000,00
1/851000-004000	Ausbau		61 739,28	30 000,00	30 000,00	30 000,00	30 000,00	30 000,00	211 700,00
1/859000-042000	Betriebsausstattung		7 552,58	3 000,00	3 000,00	3 000,00	3 000,00	3 000,00	22 600,00
1/896000-050000	Campingplatz		0,00	1 800,00	1 800,00	1 800,00	1 800,00	1 800,00	9 000,00
Einzahlungen - Finanzierung - Mittelaufbringung			0,00	0,00	0,00	0,00	0,00	0,00	0,00
Mittel aus Geldfluss aus der operativen Gebarung			0,00	0,00	0,00	0,00	0,00	0,00	0,00
Bedarfszuweisungen/KTZ			0,00	0,00	0,00	0,00	0,00	0,00	0,00
Haushaltsrücklagen/Zahlungsmittelreserven			0,00	0,00	0,00	0,00	0,00	0,00	0,00
Sonstige Kapitaltransfers und Subventionen			0,00	0,00	0,00	0,00	0,00	0,00	0,00
Darlehen			0,00	0,00	0,00	0,00	0,00	0,00	0,00
Finanzierungsleasing			0,00	0,00	0,00	0,00	0,00	0,00	0,00
Veräußerung langfristiges Vermögen und sonstiges			0,00	0,00	0,00	0,00	0,00	0,00	0,00
Finanzierungsergebnis 2999000			-628 296,68	-296 200,00	-101 200,00	-101 200,00	-101 200,00	-101 200,00	-1 329 300,00
			<i>inklusive Vorjahre (gerundet)</i>	-924 500,00	-1 025 700,00	-1 126 900,00	-1 228 100,00	-1 329 300,00	

1. Nachtragsvoranschlag 2023

Nachweis der Investitionstätigkeit

Marktgemeinde Gars am Kamp

Salden Finanzierungsergebnisse		RA Vorjahre	VA 2023	Plan 2024	Plan 2025	Plan 2026	Plan 2027	Plan Gesamt (gerundet)
1029000	Amtshaus-Umbau (Abbau baulicher Barrieren, Lift)							
	Auszahlungen - Investitionen - Mittelverwendung	89 442,51	25 000,00	0,00	0,00	0,00	0,00	114 400,00
	Einzahlungen - Finanzierung - Mittelherkunft	100 000,00	14 400,00	0,00	0,00	0,00	0,00	114 400,00
		10 557,49	-10 600,00	0,00	0,00	0,00	0,00	0,00
	<i>inklusive Vorjahre (gerundet)</i>		0,00	0,00	0,00	0,00	0,00	
1163000	Feuerwehrhaus Gars am Kamp (2021 bis 2046)							
	Auszahlungen - Investitionen - Mittelverwendung	120 761,63	4 079 200,00	335 000,00	340 000,00	0,00	0,00	4 875 000,00
	Einzahlungen - Finanzierung - Mittelherkunft	55 000,00	4 145 000,00	335 000,00	340 000,00	0,00	0,00	4 875 000,00
		-65 761,63	65 800,00	0,00	0,00	0,00	0,00	0,00
	<i>inklusive Vorjahre (gerundet)</i>		0,00	0,00	0,00	0,00	0,00	
1212000	Veranstaltungsnutzung neue Sporthalle (2021 bis							
	Auszahlungen - Investitionen - Mittelverwendung	1 306 872,92	50 000,00	0,00	0,00	0,00	0,00	1 356 900,00
	Einzahlungen - Finanzierung - Mittelherkunft	1 306 872,92	50 000,00	0,00	0,00	0,00	0,00	1 356 900,00
		0,00	0,00	0,00	0,00	0,00	0,00	0,00
	<i>inklusive Vorjahre (gerundet)</i>		0,00	0,00	0,00	0,00	0,00	
1380000	Gemeinschaftshaus Kotzendorf (2020 bis 2099)							
	Auszahlungen - Investitionen - Mittelverwendung	0,00	0,00	0,00	310 000,00	0,00	0,00	310 000,00
	Einzahlungen - Finanzierung - Mittelherkunft	0,00	0,00	0,00	310 000,00	0,00	0,00	310 000,00
		0,00	0,00	0,00	0,00	0,00	0,00	0,00
	<i>inklusive Vorjahre (gerundet)</i>		0,00	0,00	0,00	0,00	0,00	
1612000	Strassenbau (2007 bis 2099)							
	Auszahlungen - Investitionen - Mittelverwendung	850 155,79	365 000,00	100 000,00	100 000,00	100 000,00	100 000,00	1 615 200,00
	Einzahlungen - Finanzierung - Mittelherkunft	850 155,79	365 000,00	100 000,00	100 000,00	100 000,00	100 000,00	1 615 200,00
		0,00	0,00	0,00	0,00	0,00	0,00	0,00
	<i>inklusive Vorjahre (gerundet)</i>		0,00	0,00	0,00	0,00	0,00	
1639100	Wasserbau Gemeindegebiet (2023 bis 2027)							
	Auszahlungen - Investitionen - Mittelverwendung	0,00	40 000,00	0,00	0,00	0,00	0,00	40 000,00
	Einzahlungen - Finanzierung - Mittelherkunft	0,00	40 000,00	0,00	0,00	0,00	0,00	40 000,00
		0,00	0,00	0,00	0,00	0,00	0,00	0,00
	<i>inklusive Vorjahre (gerundet)</i>		0,00	0,00	0,00	0,00	0,00	
1710000	Güterwege Erhaltung (2007 bis 2099)							
	Auszahlungen - Investitionen - Mittelverwendung	136 424,29	105 000,00	25 000,00	25 000,00	25 000,00	25 000,00	341 400,00
	Einzahlungen - Finanzierung - Mittelherkunft	136 424,29	105 000,00	25 000,00	25 000,00	25 000,00	25 000,00	341 400,00
		0,00	0,00	0,00	0,00	0,00	0,00	0,00
	<i>inklusive Vorjahre (gerundet)</i>		0,00	0,00	0,00	0,00	0,00	

1. Nachtragsvoranschlag 2023

Nachweis der Investitionstätigkeit

Marktgemeinde Gars am Kamp

Salden Finanzierungsergebnisse		RA Vorjahre	VA 2023	Plan 2024	Plan 2025	Plan 2026	Plan 2027	Plan Gesamt (gerundet)
1771000	Radwegoptimierung Brücke Buchberg (2021 bis 2022)							
	Auszahlungen - Investitionen - Mittelverwendung	7 620,00	80 000,00	0,00	0,00	0,00	0,00	87 600,00
	Einzahlungen - Finanzierung - Mittelherkunft	7 620,00	80 000,00	0,00	0,00	0,00	0,00	87 600,00
		0,00	0,00	0,00	0,00	0,00	0,00	0,00
	<i>inklusive Vorjahre (gerundet)</i>		0,00	0,00	0,00	0,00	0,00	
1850000	Wasserversorgungsanlage (2007 bis 2099)							
	Auszahlungen - Investitionen - Mittelverwendung	97 631,81	610 000,00	245 000,00	20 000,00	20 000,00	20 000,00	1 012 600,00
	Einzahlungen - Finanzierung - Mittelherkunft	97 631,81	610 000,00	245 000,00	20 000,00	20 000,00	20 000,00	1 012 600,00
		0,00	0,00	0,00	0,00	0,00	0,00	0,00
	<i>inklusive Vorjahre (gerundet)</i>		0,00	0,00	0,00	0,00	0,00	
1851000	Abwasserbeseitigungsanlage (2007 bis 2099)							
	Auszahlungen - Investitionen - Mittelverwendung	519 900,28	6 694 700,00	40 000,00	40 000,00	40 000,00	40 000,00	7 374 600,00
	Einzahlungen - Finanzierung - Mittelherkunft	535 351,01	6 679 200,00	40 000,00	40 000,00	40 000,00	40 000,00	7 374 600,00
		15 450,73	-15 500,00	0,00	0,00	0,00	0,00	0,00
	<i>inklusive Vorjahre (gerundet)</i>		0,00	0,00	0,00	0,00	0,00	
Saldo Investive Einzelvorhaben		-39 753,41	39 700,00	0,00	0,00	0,00	0,00	-100,00
	<i>inklusive Vorjahre (gerundet)</i>		-100,00	-100,00	-100,00	-100,00	-100,00	
2999000	sonstige Investitionen (2019 bis 2099)							
	Auszahlungen - Investitionen - Mittelverwendung	628 296,68	296 200,00	101 200,00	101 200,00	101 200,00	101 200,00	1 329 300,00
	Einzahlungen - Finanzierung - Mittelherkunft	0,00	0,00	0,00	0,00	0,00	0,00	0,00
		-628 296,68	-296 200,00	-101 200,00	-101 200,00	-101 200,00	-101 200,00	-1 329 300,00
	<i>inklusive Vorjahre (gerundet)</i>		-924 500,00	-1 025 700,00	-1 126 900,00	-1 228 100,00	-1 329 300,00	
Saldo Sonstige Investitionen		-628 296,68	-296 200,00	-101 200,00	-101 200,00	-101 200,00	-101 200,00	-1 329 300,00
	<i>inklusive Vorjahre (gerundet)</i>		-924 500,00	-1 025 700,00	-1 126 900,00	-1 228 100,00	-1 329 300,00	
Saldo der gesamten Investitionstätigkeit		-668 050,09	-256 500,00	-101 200,00	-101 200,00	-101 200,00	-101 200,00	-1 329 400,00
	<i>inklusive Vorjahre (gerundet)</i>		-924 600,00	-1 025 800,00	-1 127 000,00	-1 228 200,00	-1 329 400,00	

Leasingspiegel (Anlage 6i)

1. Nachtragsvoranschlag 2023

Leasingspiegel (Anlage 6i)

Marktgemeinde Gars am Kamp

Finanzierungsleasing

Ansatz- oder Projektbezeichnung	Anschaffungskosten	Buchwert 31.12.2022	Buchwert 31.12.2023	Summe ausstehender Mindestleasing- zahlungen	Laufzeit	Restlaufzeit in Jahren
Summe	0,00	0,00	0,00	0,00		

Wirtschaftliche Unternehmungen, Betriebe, betriebsähnliche Einrichtungen gem. § 1 Abs. 2

Summe	0,00	0,00	0,00	0,00		
-------	------	------	------	------	--	--

Operating Leasing

Ansatz- oder Projektbezeichnung	Laufzeit Grundmietzeit in Jahren	Gesamtkosten	Einmalkautio	Leasingentgelt (ohne laufender Kautio)	Laufende Kautio	Restlaufzeit in Jahren	Kumulierte Restzahlungen
Summe		0,00	0,00	0,00	0,00		0,00

Wirtschaftliche Unternehmungen, Betriebe, betriebsähnliche Einrichtungen gem. § 1 Abs. 2

Summe		0,00	0,00	0,00	0,00		0,00
-------	--	------	------	------	------	--	------

Ergebnis der laufenden Geschäftstätigkeit

1. Nachtragsvoranschlag 2023

Marktgemeinde Gars am Kamp

Ergebnis der laufenden Geschäftstätigkeit

Finanzierungsrechnung	Rechnungsabschluss 2021		Voranschlag 2022		VA 2023 inkl. NVA	
	Einzahlung	Auszahlung	Einzahlung	Auszahlung	Einzahlung	Auszahlung
Operative Gebarung (MVAG 31/32)	8 749 652,27	6 978 250,46	9 158 500,00	7 737 500,00	10 051 300,00	9 060 900,00
Investive Gebarung (MVAG 33/34)	623 815,55	1 881 028,30	1 733 900,00	6 367 500,00	2 405 800,00	12 446 200,00
Finanzierungstätigkeit (MVAG 35/36)	990 000,00	704 000,84	3 180 000,00	696 700,00	8 387 900,00	702 700,00
Zwischensumme	10 363 467,82	9 563 279,60	14 072 400,00	14 801 700,00	20 845 000,00	22 209 800,00
- abzüglich investive Einzelvorhaben (Code 1, 3-5)	1 885 434,99	1 606 610,69	5 714 900,00	5 938 300,00	12 088 600,00	12 048 900,00
Summe	8 478 032,83	7 956 668,91	8 357 500,00	8 863 400,00	8 756 400,00	10 160 900,00
Ergebnis der laufenden Geschäftstätigkeit		+ 521 363,92		- 505 900,00		- 1 404 500,00

Einzelnachweis über Verwaltungsschulden

1. Nachtragsvoranschlag 2023

Marktgemeinde Gars am Kamp

Einzelnachweis über Verwaltungsschulden

Kontonummer Darlehensnr.	Ansatz	Darlehensgeber/Sitz des Gläubigers Aktenzahl	Verwendungszweck Genehmigungsdatum/-vermerk	Beschluss- Datum	Währung	Laufzeit	Darlehenshöhe Gesamt	Jahres- verbindlichkeit	Tilgung
Summe								0,00	0,00

Wirtschaftsplan Garser Kommunal GmbH

Voranschlag 2023

Einnahmen		Ausgaben		
Miete Tennishalle, Bauhof, Bad, ÖBB	63600	Kreditraten incl. Zinsen	Raika	34000
Miete Gemeinde, Photovoltaik	36033	Kreditraten incl. Zinsen	Spk.	55000
Miete Zauner, Kocourek, Bauer, Schützen usw.	75134,52	Instandhaltung		15000
Betriebskosten	15000	Gemeindeabgaben		2000
Hausverwaltung	2500	Rechts/Notarkosten		14000
		Werkvertrag GF		10650
		Kosten und Spesenersatz		10600
		Betriebskosten		25000
		Gebühren und Beiträge		1000
		Versicherungen inkl. Bauhof/Tennis		10000
		WEG Schillerstraße		0
		Finanzamt/NÖGKK		15000
	192267,52			192250

Überschuss: 17,52

Wirtschaftspläne Burg Gars GmbH und Oper Burg Gars GmbH

November 2022 - Oktober 2023

EINNAHMEN

Nutzungsvereinbarungen		49 000
Verrechnung Leistungen		0
Spenden Zutritt Nordturm		1 500

Umsätze [netto] 50 500

	Sponsoring	0
Marktgemeinde Gars	Investition	30 000
ECO PLUS	Subvention	25 000
BDA, BMF, etc.	Förderung	1 000

Außerordentliche Erträge 56 000

ERLÖSE total [netto] 106 500

EGT [Ergebnis operativ]

AUSGABEN

Personal	Technik	0
Burg	Investitionen	30 000
	Instandhaltung	2 000
	Betriebsaufwand	1 500
	Consulting	0
	Reinigung	0

Administration	Allgemeiner Aufwand	1 000
	Bürobetrieb	500
	Informationstechnologie	500
	Steuerberatung, etc.	5 000
	Rechts- & Beratungsaufwand	0
	Finanzierungsaufwand, Zinsen	4 000

Kredittilgung 22 000

AUFWAND total [netto] 66 500

40 000

EINNAHMEN

Verkauf Eintrittskarten	Oper	360 000
Verkauf Eintrittskarten	Rahmenveranstaltungen OBG	19 700
Kooperationen Bestmanagement	Mieterlöse	42 000
Vermietungen	Mieterlöse	6 000
Verkauf Shop	Programmhefte etc.	1 500
	Sponsoring	30 000
Verein zur Förderung der OPER	Sponsoring	10 000

Umsätze [netto] 469 200

Marktgemeinde Gars am Kamp	Finanzierung	40 000
Land NÖ	Förderung Oper	245 000
Land NÖ	Förderung Rahmenprogramm OBG	50 000

Außerordentliche Erträge 335 000

ERLÖSE total [netto] 804 200

EGT [Ergebnis operativ]

AUSGABEN

Produktion	Oper	426 018
	Konzerte	46 331
	Oper 2024	10 000
Marketing		94 282

Personal (eigenes)	Administration	65 291
	Produktion	42 400
	Marketing	47 320

Administration	Allgemeiner Aufwand	10 000
	Informationstechnologie	2 000
	Shop	1 500
	Steuerberatung, Lohnverrechnung	13 000
	Rechts- & Beratungsaufwand	2 000
	Reinigung	1 500
	Finanzierungsaufwand, Zinsen	2 900

Nutzungsentgelt	Bühne, Burg	49 000
-----------------	-------------	--------

AUFWAND total [netto] 813 542

-9 342

Nachweis Vermögen mit abgeänderter Nutzungsdauer

1. Nachtragsvoranschlag 2023

Marktgemeinde Gars am Kamp

Nachweis Vermögen mit abgeänderter Nutzungsdauer

Konto	Bezeichnung	Nutzungsdauer lt. VRV	Abweichende Nutzungsdauer	Begründung
2/0430001/07253	Flächenwidmungsplan 2013	0,0	10,0	Es gibt keine Angaben im Vermögenskatalog. GR-Beschluss gem. § 19 Abs. 10 VRV 2015 mit 11.12.2019.
2/0430001/07254	Flächenwidmungsplan 2014	0,0	10,0	Es gibt keine Angaben im Vermögenskatalog. GR-Beschluss gem. § 19 Abs. 10 VRV 2015 mit 11.12.2019.
2/0430001/07255	Flächenwidmungsplan 2015	0,0	10,0	Es gibt keine Angaben im Vermögenskatalog. GR-Beschluss gem. § 19 Abs. 10 VRV 2015 mit 11.12.2019.
2/0430001/07256	Flächenwidmungsplan 2016	0,0	10,0	Es gibt keine Angaben im Vermögenskatalog. GR-Beschluss gem. § 19 Abs. 10 VRV 2015 mit 11.12.2019.
2/0430001/07257	Flächenwidmungsplan 2019	0,0	10,0	Es gibt keine Angaben im Vermögenskatalog. GR-Beschluss gem. § 19 Abs. 10 VRV 2015 mit 11.12.2019.
2/0430001/07258	Flächenwidmungsplan 2020	0,0	10,0	Es gibt keine Angaben im Vermögenskatalog. GR-Beschluss gem. § 19 Abs. 10 VRV 2015 mit 11.12.2019.
2/0430001/07259	Flächenwidmungsplan 2021	0,0	10,0	Es gibt keine Angaben im Vermögenskatalog. GR-Beschluss gem. § 19 Abs. 10 VRV 2015 mit 11.12.2019.
2/0430001/07260	Flächenwidmungsplan 2022	0,0	10,0	Es gibt keine Angaben im Vermögenskatalog. GR-Beschluss gem. § 19 Abs. 10 VRV 2015 mit 11.12.2019.
2/0430001/07261	Flächenwidmungsplan 2023	0,0	10,0	Es gibt keine Angaben im Vermögenskatalog. GR-Beschluss gem. § 19 Abs. 10 VRV 2015 mit 11.12.2019.
3/0440001/06575	BA12 (Leitungskataster) 2016	0,0	25,0	Es gibt keine Angaben im Vermögenskatalog. GR-Beschluss gem. § 19 Abs. 10 VRV 2015 mit 11.12.2019.
3/0440001/06737	BA12 (Leitungskataster) 2017	0,0	25,0	Es gibt keine Angaben im Vermögenskatalog. GR-Beschluss gem. § 19 Abs. 10 VRV 2015 mit 11.12.2019.
3/0440001/06738	BA12 (Leitungskataster) 2018	0,0	25,0	Es gibt keine Angaben im Vermögenskatalog. GR-Beschluss gem. § 19 Abs. 10 VRV 2015 mit 11.12.2019.t.
3/0440001/06748	BA12 (Leitungskataster) 2019	0,0	25,0	Es gibt keine Angaben im Vermögenskatalog. GR-Beschluss gem. § 19 Abs. 10 VRV 2015 mit 11.12.2019.
3/0440001/07285	KT BA12 (Leitungskataster) 2018	0,0	25,0	Es gibt keine Angaben im Vermögenskatalog. GR-Beschluss gem. § 19 Abs. 10 VRV 2015 mit 11.12.2019.
3/0440001/07286	BA13 (Leitungskataster) 2020	0,0	25,0	lt. Skript Fa. GEMDAT. Es gibt keine Angaben im Vermögenskatalog.
3/0440001/07287	BA12 (Leitungskataster) 2020	0,0	25,0	Es gibt keine Angaben im Vermögenskatalog. GR-Beschluss gem. § 19 Abs. 10 VRV 2015 mit 11.12.2019.
3/0440001/07288	BA 14 (Leitungskataster) 2021	0,0	25,0	Es gibt keine Angaben im Vermögenskatalog. GR-Beschluss gem. § 19 Abs. 10 VRV 2015 mit 11.12.2019.
3/0440001/07289	BA 13 (Leitungskataster) 2021	0,0	25,0	lt. Skript Fa. GEMDAT. Es gibt keine Angaben im Vermögenskatalog.
3/0440001/07290	BA 14 (Leitungskataster) 2022	0,0	25,0	Es gibt keine Angaben im Vermögenskatalog. GR-Beschluss gem. § 19 Abs. 10 VRV 2015 mit 11.12.2019.
3/0440001/07291	BA13 (Leitungskataster) 2022	0,0	25,0	lt. Skript Fa. GEMDAT. Es gibt keine Angaben im Vermögenskatalog.
3/0440001/07292	BA 14 (Leitungskataster) 2023	0,0	25,0	Es gibt keine Angaben im Vermögenskatalog. GR-Beschluss gem. § 19 Abs. 10 VRV 2015 mit 11.12.2019.
3/0440001/07293	BA 15 (Leitungskataster) 2023	0,0	25,0	Es gibt keine Angaben im Vermögenskatalog. GR-Beschluss gem. § 19 Abs. 10 VRV 2015 mit 11.12.2019.

1. Nachtragsvoranschlag 2023

Marktgemeinde Gars am Kamp

Nachweis Vermögen mit abgeänderter Nutzungsdauer

Konto	Bezeichnung	Nutzungsdauer lt. VRV	Abweichende Nutzungsdauer	Begründung
3/0450001/07295	Investitionszuschuss ABA BA12 (LIS Buchberg, Etzmannsdorf u	50,0	25,0	Es gibt keine Angaben im Vermögenskatalog. GR-Beschluss gem. § 19 Abs. 10 VRV 2015 mit 11.12.2019.
4/0440001/06780	Software 2019	0,0	5,0	Es gibt keine Angaben im Vermögenskatalog. GR-Beschluss gem. § 19 Abs. 10 VRV 2015 mit 11.12.2019.
5/0440001/07250	Software 2019	0,0	5,0	Es gibt keine Angaben im Vermögenskatalog. GR-Beschluss gem. § 19 Abs. 10 VRV 2015 mit 11.12.2019.
5/0440001/07251	Software 2019	0,0	5,0	Es gibt keine Angaben im Vermögenskatalog. GR-Beschluss gem. § 19 Abs. 10 VRV 2015 mit 11.12.2019.
5/0440001/07252	Software 2019	0,0	5,0	Es gibt keine Angaben im Vermögenskatalog. GR-Beschluss gem. § 19 Abs. 10 VRV 2015 mit 11.12.2019.

Mitgliedschaften

Mitgliedschaften der Marktgemeinde Gars am Kamp

zu 1/022000-456000 Standesamt

Mitgliedsbeitrag Fachverband Österreichische Standesbeamte € 100,00

zu 1/016000-456000 EDV

EDV-Gemeinschaft € 100,00

zu 1/060000-726000 allg. Mitgliedsbeiträge:

Kommunalwissenschaftliches Dokumentationszentrum € 200,00

Gemeindevertreterverband € 23 000,00

Österreichischer Städtebund € 600,00

AKV Alpenländischer Kreditorenverband € 200,00

Fleischhauerzunft Gars, Club Kultur, Förd. Exekutive, Wasserverband Kamp-Oberlauf € 1 000,00

zu 1/180000-726000 Zivilschutz:

NÖ Zivilschutzverband € 800,00

zu 1/363000-728000 Dorferneuerung:

Dorf- und Stadterneuerung € 1 000,00

zu 1/851000-726000 Kanal:

Öst. Wasser- und Abfallwirtschaft € 300,00

Öst. Wasserverband	€	100,00
<u>zu 1/527000-728000 Umwelt, Klimabündnis:</u>		
Klimabündnis Österreich, KLAR! Region	€	2 000,00
<u>zu 1/859000-755000 Freibad:</u>		
NÖ Card Marketingbeitrag	€	100,00
<u>zu 1/771000-726000 Tourismusverbände:</u>		
Verein LEADER-Region	€	4 200,00
Verein für Tourismus und Wirtschaft	€	100,00
Tourismusverband Kamptal-Manhartsberg	€	6 800,00
Wohnen im Waldviertel	€	1 800,00
<u>Verein Interkomm Waldviertel</u>	€	<u>300,00</u>
GESAMT	€	<u><u>42 700,00</u></u>

Dienstpostenplan
- interne Anlage b

Dienstpostenplan Nachtragsvoranschlag 2023

DZW	Bezeichnung des Dienstzweiges	Anzahl	Entlohnungs- gruppe	Funktionsdienstposten				Bemerkung
				Anzahl	FGrp	Bezeichnung	PzIg	
45	Rechtskundiger Verwaltungsdienst	1	7	1	9	Amtsleitung a)	✓	ab 5/23
46	Gehobener Bau-, Vermessungs- und technischer Dienst	1	6					
69	Rechnungsfachdienst	1	5	1	7	Leitung Abteilung b)		
71	Verwaltungsfachdienst	9	5	1	7	Amtsleitung a)	✓	ab 5/23 lt. GR-Beschluss vom 14.12.22
2	Facharbeiter	10	5					
6	Klärfacharbeiter	1	5					
7	Schulwart mit Zusatzverwendung	1	4					
8	Einsarger	1	4					
10	Kraftwagenlenker	1	4					
11	angelernter Arbeiter	12	3					
12	Kindergartenhilfsdienst	8	3					
16	Schulwart	3	3					
17	Hilfsdienst	1	1					

50

Zeichenerklärung	
Funktionsdienstposten gem. § 2 Abs. 3 GBDO	
Amtsleitung	a)
Leiter einer Abteilung/ Amtes/Referates/ wirtschaftlichen Unternehmung	b)
die mit einem Leiterposten (lit.a und b) vergleichbaren DP	c)
DP mit hervorgehobener Verwendung	d)
Anspruch auf Personalzulage gem. § 20 Abs. 1 GBGO	✓



Obmann der Personalvertretung:
Nichtawitz Thomas

Haftungsnachweis (Anlage 6r)

1. Nachtragsvoranschlag 2023

Haftungsnachweis (Anlage 6r)

Marktgemeinde Gars am Kamp

Teil A - Haftungspositionen relevant iSd Art. 15a Vereinbarung HOG

Bezeichnung der/des Haftungsnehmerin/s oder einer Gruppe gleichartiger Haftungen	Haftungsrahmen	Stand 31.12.2022	Zugänge (+)	Abgänge (-)	Stand 31.12.2023	davon Umklassifizierungen
Untergruppe 1 - Haftungen für Kredit- und Finanzinstitute						
Zwischensumme - Untergruppe 1	0,00	0,00	0,00	0,00	0,00	
Untergruppe 2 - Grundbücherlich besicherte Haftungen von Wohnbau-Darlehen						
Zwischensumme - Untergruppe 2	0,00	0,00	0,00	0,00	0,00	
Untergruppe 3 - Sonstige Wirtschaftshaftungen						
Sparkasse Horn-Ravelsbach-Kirchberg AG - Bürgschaftsvertrag Burg Gars GmbH	80 000,00	0,00	0,00	0,00	0,00	
Sparkasse Horn-Ravelsbach-Kirchberg AG - Bürgschaftsvertrag Burg Gars GmbH	200 000,00	0,00	0,00	0,00	0,00	
Sparkasse Horn-Ravelsbach-Kirchberg AG - Bürgschaftsvertrag Burg Gars GmbH	459 391,64	341 600,00	0,00	31 800,00	309 800,00	
Sparkasse Horn-Ravelsbach-Kirchberg AG - Bürgschaftsvertrag Garser Kommunal GmbH Grundstücksankauf in Gars und Errichtung eines Sicherheitszentrums. Beschluss GR 26.2.19	950 000,00	823 300,00	0,00	31 700,00	791 600,00	
Zwischensumme - Untergruppe 3	1 689 391,64	1 164 900,00	0,00	63 500,00	1 101 400,00	
Summe A	1 689 391,64	1 164 900,00	0,00	63 500,00	1 101 400,00	
Haftung der staatlichen, außerbudgetären Einheiten gem. ESVG iSd Art. 15a Vereinbarung HOG						
Untergruppe 1 - Haftungen für Kredit- und Finanzinstitute						
Zwischensumme - Untergruppe 1	0,00	0,00	0,00	0,00	0,00	
Untergruppe 2 - Grundbücherlich besicherte Haftungen von Wohnbau-Darlehen						
Zwischensumme - Untergruppe 2	0,00	0,00	0,00	0,00	0,00	
Untergruppe 3 - Sonstige Wirtschaftshaftungen						
Zwischensumme - Untergruppe 3	0,00	0,00	0,00	0,00	0,00	
Summe B	0,00	0,00	0,00	0,00	0,00	
Gesamtsumme	1 689 391,64	1 164 900,00	0,00	63 500,00	1 101 400,00	

Teil B - Haftungspositionen nicht relevant iSd Art. 15a Vereinbarung HOG

Bezeichnung der/des Haftungsnehmerin/s oder einer Gruppe gleichartiger Haftungen	Haftungsrahmen	Stand 31.12.2022	Zugänge (+)	Abgänge (-)	Stand 31.12.2023	davon Umklassifizierungen
Untergruppe 1 - Haftungen für Kredit- und Finanzinstitute						
Zwischensumme - Untergruppe 1	0,00	0,00	0,00	0,00	0,00	
Untergruppe 2 - Grundbücherlich besicherte Haftungen von Wohnbau-Darlehen						
Zwischensumme - Untergruppe 2	0,00	0,00	0,00	0,00	0,00	
Untergruppe 3 - Sonstige Wirtschaftshaftungen						
Zwischensumme - Untergruppe 3	0,00	0,00	0,00	0,00	0,00	
Gesamtsumme	0,00	0,00	0,00	0,00	0,00	

Rückstellungsspiegel (Anlage 6q)

1. Nachtragsvoranschlag 2023

Marktgemeinde Gars am Kamp

Rückstellungsspiegel (Anlage 6q)

Rückstellung	Stand 31.12.2022	Dotierungen (+)	Verbrauch (-)	Auflösung (-)	Stand 31.12.2023
Kurzfristig	0,00	0,00	0,00	0,00	0,00
Rückstellungen für Prozesskosten	0,00	0,00	0,00	0,00	0,00
Rückstellungen für nicht konsumierte Urlaube	0,00	0,00	0,00	0,00	0,00
Rückstellungen für ausstehende Rechnungen	0,00	0,00	0,00	0,00	0,00
Sonstige kurzfristige Rückstellungen	0,00	0,00	0,00	0,00	0,00
Langfristig	520 800,00	57 000,00	10 900,00	0,00	566 900,00
Rückstellungen für Abfertigungen	361 000,00	31 700,00	0,00	0,00	392 700,00
Rückstellungen für Jubiläumszuwendungen	159 800,00	25 300,00	10 900,00	0,00	174 200,00
Rückstellungen für Haftungen	0,00	0,00	0,00	0,00	0,00
Rückstellungen für Sanierung von Altlasten	0,00	0,00	0,00	0,00	0,00
Rückstellungen für Pensionen (Säule I)	0,00	0,00	0,00	0,00	0,00
Sonstige langfristige Rückstellungen	0,00	0,00	0,00	0,00	0,00
Gesamtsumme	520 800,00	57 000,00	10 900,00	0,00	566 900,00

Berechnung der Finanzkraft

1. Nachtragsvoranschlag 2023

Berechnung der Finanzkraft für 2023 (Grundlage Voranschlag 2022)

Marktgemeinde Gars am Kamp

Haushaltskonto	Bezeichnung	Voranschlag 2022
2/920000+830000	Grundsteuer A	28 000,00
2/920000+831000	Grundsteuer B	335 000,00
2/920000+833100	Kommunalsteuer	1 190 000,00
2/920000+838000	Hundeabgabe	8 500,00
2/920000+841000	Gebrauchsabgabe	80 000,00
2/920000+849000	Nebengebühren Stundungszinsen	1 500,00
2/920000+850000	Aufschließungsabgabe und Erg.	62 000,00
2/920000+850100	Stellplatz-Ausgleichsabgabe	4 300,00
2/920000+853000	Jagdpacht-Pauschalentschädigung	1 500,00
2/920000+856000	Verwaltungsabgaben	22 000,00
2/920000+857000	Kommissionsgebühren	3 000,00
2/925000+859400	Abgabenertragsanteile	3 365 600,00
	Gesamt Finanzkraft 2023	5 101 400,00

Seite	Inhalt
3	Vorbericht
15	NVA Ergebnishaushalt Gesamt 1. und 2. Ebene (Anlage 1a) - interne Vergütungen enthalten
19	NVA Finanzierungshaushalt Gesamt 1. und 2. Ebene (Anlage 1b) - interne Vergütungen enthalten
25	NVA Ergebnishaushalt Bereichsbudget 1. und 2. Ebene (Anlage 1a)
47	NVA Finanzierungshaushalt Bereichsbudget 1. und 2. Ebene (Anlage 1b)
89	Querschnitt (Anlage 5b)
95	NVA Ergebnis- und Finanzierungsvoranschlag Detailnachweis
189	Personaldaten iSd ÖStp (Anlage 4)
193	Nachweis über Transferzahlungen (Anlage 6a)
199	Nachweis über Haushaltsrücklagen und Zahlungsmittelreserven (Anlage 6b)
203	Nachweis über den Stand an Wertpapieren und Beteiligungen
207	Einzelnachweis über Finanzschulden und Schuldendienst (Anlage 6c)
217	Finanzschulden Zusatz (Ersäte KPC, Barwert und Zinsen)
221	Nachweis über hausinterne Vergütungen (Anlage 6f)
225	NVA Haushaltspotential
231	NVA Nachweis der Investitionstätigkeit
249	Leasingspiegel (Anlage 6i)
253	Ergebnis der laufenden Geschäftstätigkeit
257	Einzelnachweis über Verwaltungsschulden
261	Wirtschaftsplan Garser Kommunal GmbH
265	Wirtschaftspläne Burg Gars GmbH und Oper Burg Gars GmbH
269	Nachweis Vermögen mit abgeänderter Nutzungsdauer
273	Mitgliedschaften
277	Dienstpostenplan
281	Haftungsnachweis (Anlage 6r)
285	Rückstellungsspiegel (Anlage 6q)
289	Berechnung der Finanzkraft